



Instans: Socialnämnden
Tid: Tisdag den 23 november kl. 13:30
Plats: Nossan (A-salen), kommunhuset

Förslag på justerare: Magnus Lennartsson (M)
Dag för justering: direktjustering

Samtliga ärenden har beretts av socialnämndens presidium. I samtliga beslutsärenden föreslår socialnämndens presidium att socialnämnden beslutar i enlighet med förvaltningens förslag till beslut.

Observera att sekretesshandlingar delas ut för genomläsning innan sammanträdet i enlighet med beslut på socialnämndens sammanträde den 21 maj 2013, § 60/2013.

Eva Larsson (C)
Ordförande

Linnea Nilsson
Sekreterare

Information:

- SN= slutgiltigt beslut fattas i socialnämnden
- KS = slutgiltigt beslut fattas i kommunstyrelsen.
- KF = slutgiltigt beslut fattas i kommunfullmäktige.
- Info = Information.
- Ett X markerar att handlingar finns bifogade i kallelsen.
- VS markerar att handlingar presenteras vid sammanträdet.

| <i>KL</i> | <i>NR</i> | <i>Besluts -organ</i> | <i>Ärende</i> | <i>DNR</i> | <i>Handlingar bifogas</i> | <i>Föredragande/ Kommentar</i> |
|-----------|-----------|---------------------------|---|-------------|-------------------------------|------------------------------------|
| 13.30 | | | Sammanträdets öppnande | | | Ordförande |
| | | | Upprop | | | Nämndsamordnare |
| | | | Val av justerare och tid för justering | | | Ordförande |
| 13.35 | 1 | SN | Godkännande av dagordningen | -- | -- | Ordförande |
| 13.40 | 2 | INFO | Socialförvaltningen informerar | -- | -- | Förvaltningschef |
| 13.55 | 3 | SN | Månadsuppföljning för socialnämnden per 2021-10-31 | SN 8/2021 | X | Controller |
| 14.05 | 4 | SN | Uppdaterad handlingsplan per 2021-10-31 för att hantera utmaningar i budget och verksamhetsplan 2021 | SN 16/2021 | X | Controller |
| 14.10 | 5 | SN | Fördelning av socialnämndens föreningsbidrag 2022 | SN 111/2021 | X | Förvaltningschef |
| 14.20 | 6 | SN | Yttrande till Socialstyrelsen avseende förslag till ändring i allmänna råd om kunskap hos personal inom SoL och LSS | SN 147/2021 | X | Verksamhetschef socialt stöd |
| 14.30 | 7 | KS | Regional överenskommelse för hjälpmedel i förskola, skola och daglig verksamhet | SN 132/2021 | X | Verksamhetschef socialt stöd |
| 14.40 | 8 | KS | Svar på remiss från Västkom avseende färdplan: länsgemensam strategi för god och nära vård | SN 137/2021 | X | Verksamhetschef vård och omsorg |
| 14.50 | 9 | KS | Svar på remiss från Västkom avseende hälso- och sjukvårdsavtal och tillhörande överenskommelser | SN 137/2021 | X | Verksamhetschef vård och omsorg |
| 15.00 | 10 | SN | Uppdrag gällande revidering av reglemente för lokala pensionärs- och funktionshindersrådet | SN 153/2021 | X | Ordförande |
| 15.05 | 11 | SN | Revidering av kontaktpolitiker för socialnämndens verksamheter | SN 148/2021 | X | Ordförande |
| 15.10 | 12 | -- | Åtterrappport från kontaktpolitiker | -- | -- | Ordförande |

| <i>NR</i> | <i>Meddelandeförteckning</i> | <i>DNR</i> | <i>Handlingar bifogas</i> |
|-----------|--|----------------------|---------------------------|
| 1 | Domar inkomna under tidsperioden 2021-10-26- -2021-11-22 | -- | VS |
| 2 | Protokoll från FSG 2021-11-18 | SN 23/2021 | X |
| 3 | Protokoll från kommunala pensionärs- och funktionshinderrådet 2021-09-23 | SN 93/2021 | X |
| 4 | Utjämnning av LSS-kostnader mellan kommuner utjämningsåret 2022 | SN 136/2021 | X |
| 5 | KF § 130/2021-10-25 Svar på motion om attraktivt nattschema för vårdpersonal | SN 118/2021 | X |
| 6 | KF § 134/2021-10-25 Delårsrapport per 2021-08-31 för Herrljunga kommun | SN 9/2021 | X |
| 7 | KF § 137/2021-10-25 Rapportering av ej verkställda gynnande beslut enligt SOL och LSS per 2021-06-30 | SN 85/2021 | X |
| 8 | Beslut om kommunal för mottagande av nyanlända 2022 från Länsstyrelsen Västra Götaland | SN postlista 2021:21 | X |
| 9 | Svar från socialnämnden till revisionen inför ansvarsprovning 2021 | SN 143/2021 | X |

| <i>NR</i> | <i>Delegeringsbeslut</i> | <i>DNR</i> | <i>Handlingar bifogas</i> |
|-----------|---|------------|---------------------------|
| 1 | Anmälan av delegeringsbeslut under tidsperioden 2021-10-26- -2021-11-22 | -- | VS |



Månadsuppföljning per oktober 2021

Sammanfattning

Socialnämnden prognostiserar ett underskott på 50 tkr för 2021. Detta inkluderar resultatföring av flyktingbuffert för nyanlända med 5 200 tkr, ordinarie verksamhet visar ett underskott på 5 250 tkr.

Beslutsunderlag

Tjänsteskrivelse i ärendet daterad 2021-11-05
Månadsrapport per 2021-10-31

Förslag till beslut

Socialnämnden godkänner månadsuppföljningen.

Linn Marinder
Controller

Expedieras till: Namn namn, titel, organisatoriskt tillhörighet
För kännedom Namn namn, titel, organisatoriskt tillhörighet
till:



Bakgrund

Enligt gällande verksamhets- och ekonomistyrningsprinciper ska förvaltningen upprätta en månadsuppföljning som ska presenteras för nämnden. Vid prognostiserat underskott ska åtgärder presenteras för att korrigera förväntat underskott. Konsekvenser av presenterade åtgärder ska redovisas. Arbetet gällande åtgärder och handlingsplan sker kontinuerligt. Månadsuppföljning ska göras per februari, april, juli och oktober enligt ekonomistyrningsprinciperna.

Ekonomisk bedömning

Med oktobers utfall som grund har det upprättats en helårsprognos som visar på ett underskott på 50 tkr.

Samverkan

Samverkas på FSG den 18:e november 2021.

Ärende 3

DIARIENUMMER: SN 2021-08
FASTSTÄLLD/INSTANS: Socialnämnden
VERSION:
SENAST REVIDERAD: 2021-11-06
GILTIG TILL:
DOKUMENTANSVAR: Socialchef

Månadsrapport

per den 2021-10-31

Med prognos för 2021-12-31

Socialnämnden



HERRLJUNGA KOMMUN

Växtkraft 10 000

Sammanfattning

Prognosen per den siste oktober är i nivå med prognosen per den siste augusti, och visar ett underskott på 50 tkr för socialförvaltningen för helår 2021. 5 200 tkr avser de flyktingmedel avseende 2016 års nyanlända som resultat förs 2021. Övriga verksamheter visar en negativ prognos på 5 250 tkr.

De stora underskotten i förvaltningen är kopplade till vuxen vård (LSS), vård av barn och unga, samt funktionshinder. Förvaltningen har fått ersättning för merkostnader i och med pandemin 2020. Totalt under året har det beviljats 2 135tkr som avser coronakostnader 2020. Dessa medel finansierar delvis de utökade kostnaderna för förbruknings- och skyddsmaterial såsom handsprit, munskydd, handskar och visir.

Sjuklönekostnader till och med september månad kommer att ersättas av staten. Ersättning för januari till juli är utfördelad till nämnd. Resterande månaders ersättning är prognostiserad centralt i kommunen, den del som avser socialförvaltningens personal kommer att tillfalla socialnämnden när den betalas ut.

Inom framför allt vård och omsorg pågår ett kontinuerligt arbete med att planera ut och administrera de många statsbidrag som tillkommit under 2021 och som efter årets slut ska återrapporteras.

Socialnämndens budgetram samt prognos har utökats med 53 tkr för kapitalkostnadspott september – december 2021.

Driftredovisning

Prognos

Som belastar resultatet

| FÖRV | RSUM | År Budget | År Prognos | Avvikelse prognos vs budget | Förändr prognos | Diff föregående |
|---------------------|------------------------------|----------------|----------------|-----------------------------------|--------------------|--------------------|
| 4 Socialnämnd | 1 Intäkter | -72 459 | -92 303 | 19 844 | 610 | 19 234 |
| 4 Socialnämnd | 3 Personalkostnader | 181 634 | 191 106 | -9 471 | 314 | -9 785 |
| 4 Socialnämnd | 4 Lokalkostnader, energi, VA | 10 737 | 11 638 | -901 | -250 | -651 |
| 4 Socialnämnd | 5 Övriga kostnader | 95 608 | 105 130 | -9 522 | -724 | -8 798 |
| 4 Socialnämnd | 6 Kapitalkostnad | 655 | 655 | 0 | 0 | 0 |
| Nettokostnad | | 216 175 | 216 226 | -50 | -50 | 0 |

| Ansvarsområde | År Budget | År Prognos | Avvikelse prognos vs budget | Förändr prognos | Diff föregående |
|------------------------------|----------------|----------------|--------------------------------|--------------------|--------------------|
| 40 Nämnd | 559 | 559 | 0 | 0 | 0 |
| 41 Förvaltningsledning | 12 018 | 10 668 | 1 350 | -100 | 1 450 |
| 42 Individ och familjeomsorg | 44 398 | 46 948 | -2 550 | -500 | -2 050 |
| 44 Vård och omsorg | 128 061 | 125 062 | 3 000 | 600 | 2 400 |
| 46 Socialt stöd | 31 139 | 32 989 | -1 850 | -50 | -1 800 |
| | 216 175 | 216 226 | -50 | -50 | 0 |

Redovisning av orsaker och åtgärder

Socialnämnd

Prognos: i enlighet med budget

Förvaltningsledning

Prognos: + 1 350 tkr, förbättrad

Orsak: Det ramhöjande statsbidraget för vård och omsorg av äldre, där Herrljunga kommuns andel är 4 394 tkr ligger till viss del prognostiserat under förvaltningsledningen i denna prognos. Detta statsbidrag finansierar kostnaderna för Solhagen 2021, ca 1 500 tkr, anhörigstödare, samt ca 900 tkr till utökade kostnader för förbruknings- och skyddsmaterial. Microsoftlicenserna förväntas bli ca 130 tkr dyrare än budgeterat personal har flyttats från IFO övergripande och påverkar prognosen negativt då budgetmedel för dessa flyttas med först inför 2022 års budget. 200 tkr av de budgeterade medlen för utveckling kommer inte att nyttjas under året och bidrar till överskottet.

Individ och familjeomsorg övergripande

Inom verksamheten handläggs all myndighetsutövning. Verksamheten är helt lagstyrd och handlägger ärenden efter ansökan från enskild eller efter anmälan om oro. Verksamheten har det yttersta ansvaret för samtliga personer som vistas i Herrljunga kommun. Ärenden som handläggs rör Barn och familj, försörjningsstöd, missbruk, bistånd, LSS, socialpsykiatri, våld i nära relation, familjerätt samt har del i Familjecentralens verksamhet. Verksamheten beviljar bistånd enligt SoL och LSS till placering i familjehem, försörjningsstöd, hemtjänst, SÄBO, behandlingshem, kontaktpersoner, vuxenbehandlare, mm. Alla förekommande ärenden inom Socialförvaltningen går via Verksamhet IFO som efter ansökan eller anmälan och utredning tar beslut om att bevilja bistånd/insats eller besluta om avslag. Ett beslut om avslag kan gå vidare till Förvaltningsrätt och Kammarrätt för avgörande. Beslut kan även tas mot den enskildes vilja enligt LVU och LVM, då det finns en påtaglig risk för den enskildes hälsa och liv. Ansökan om vård beslutas av Förvaltningsrätten. Inom verksamheten finns även omsorgsavgifter, färdtjänst samt den administrativa enheten. 2021 flyttades även introduktionseenheten hit organisatoriskt. Från och med 2020 har verksamheten delats in i två olika ansvarsområden, IFO vuxen samt IFO barn och familj.

Prognos: + 350 tkr, förbättrad

Orsak: Personalkostnaderna på IFO centralt minskar i och med att personal är flyttade till staben under förvaltningsledningen. Detta bidrar till att prognosen förbättras. Prognosen för utökat statsbidrag kvarstår. Färdtjänsten visar ett fortsatt överskott, 650 tkr. Omsorgsavgifter visar också på ett mindre överskott på 100 tkr. Överskottet minskar då IFOs nya lokaler innebär en prognostiserad ökning av lokalkostnader med 500 tkr. Detta belopp inkluderar hyreshöjning för 2021, ökade kostnader för lokalvård samt en engångskostnad avseende de gamla lokalerna i TB-huset.

IFO vuxen och bistånd

Prognos: + 1050 tkr, försämrad

Orsak: Resultatföring av flyktingmedel prognostiseras ett överskott på 5200 tkr. Vuxenplaceringar visar ett överskott på 700 tkr, detta inkluderar tillkommande externa medel för avhoppbarverksamhet med 583 tkr. Ytterligare medel om ca 300 tkr kommer att ansökas om, men finns ej med i prognosen på grund av att ansökan ej får göras förrän nästa år. Personalkostnader visar på ett överskott men detta vägs upp av konsultkostnader inom försörjningsstöd. Prognosen för ekonomiskt bistånd visar ett underskott, på 250 tkr. Detta inkluderar både utbetalt bistånd samt lokalkostnader. Kostnader för externa placeringar LSS är den primära anledningen till att överskottet inte är större, totalt visar dessa verksamheter ett underskott på 4 600 tkr. Det är framför allt gruppboende för både barn och vuxna som bidrar till underskottet.

IFO barn och familj

Prognos: - 3 950 tkr, försämrad

Orsak: Barn och ungdomsvård visar ett underskott på 3 350 tkr. Institutionsplaceringar visar ett underskott på 3 400 tkr, medan familjehemsplaceringar visar ett överskott på 200 tkr. Öppenvård och kontaktfamiljer visar ett totalt underskott på 200 tkr. Personalkostnaderna prognostiseras ett litet överskott med tillkommande statsbidrag inkluderat. Utöver detta tillkommer konsultkostnader ifrån i våras vilket ger ett underskott på 470 tkr. EKB-bufferten beräknas finansiera kostnader för vård av barn och unga med 2 170 tkr under 2021. Nytt avtal för familjerådgivningen samt ökade kostnader för familjerätten innebär en kostnadsökning med totalt 200 tkr.

Åtgärd: Det råder fortsatt kostnadsmedvetenhet och det tas fram prisalternativ till placeringar. Förvaltningen jobbar aktivt med att omvandla institutionsplaceringar till familjehemsplaceringar.

Gemensam verksamhet vård och omsorg

Prognos: + 1400 tkr, förbättrad

Orsak: Köp – och sälj delen av hemtjänstverksamheten visar ett överskott på 1 000 på grund av minskat behov under pandemin. Förmodligen kommer efterfrågan av hemtjänst att öka successivt i samband med att pandemin avtar. Tillkommande kostnader för förbruknings- och skyddsmaterial såsom handsprit, munskydd mm samt hantering av dessa bedöms landa på ungefär 3 000 tkr för helår 2021. Denna kostnadsökning finansieras av det statsbidrag avseende merkostnader i och med pandemin som tilldelats för 2020, på 2 135 tkr, samt statsbidraget avseende god och nära vård. Distribution av matportioner till hemtjänsten prognostiseras ett överskott på 100 tkr. Personalkostnaderna visar ett överskott på drygt 200 tkr på grund av vakanta tjänster, samt visst tillskott av statsbidrag.

Hemtjänst, Ljung, Herrljunga tätort och landsbygd

Prognos: + 900 tkr, förbättrad

Orsak: Hemtjänsten totalt (inklusive vård och omsorg gemensamt) visar ett överskott på 1 000 tkr. Samtliga hemtjänstenheter, landsbygd, tätort och Ljung prognostiseras ett resultat i nivå med budget för de delar som omfattas av köp-och sälj principen (inkluderar ej landsbygd admin, trygghetstjänster,

hemtjänst Herrljunga gemensamt, nattpatrullen, Ljung admin, stationsvägen gemensamt och trygghetsboende). Kostnaderna för trygghetstjänster (nyckelfria lås och trygghetslarm) bedöms generera ett överskott på 200 tkr och i och med förändrad nattarbetstid prognostiseras nattpatrullen ett överskott på 450 tkr. Utöver detta visar administration samt trygghetsboendet ett överskott på 250 tkr.

| | Prognos |
|---------------------------------|--------------|
| VoO gem | 1 000 |
| Landsbygd | 0 |
| Tätort | 0 |
| Ljung | 0 |
| Hemtjänsten totalt (tkr) | 1 000 |

Översikt över den totala prognosen för de delar som omfattas av köp-och sälj principen inom hemtjänsten.

Korttidsenhet och bemanning

Verksamheten inkluderar korttidsboende, dagverksamhet, Hagen natt, utskrivningsklara och timpersonal bemanning samt bemanningspool.

Prognos: 550 tkr, förbättrad

Orsak: Korttidsenheten (Furuhagen) prognostiseras ett underskott på 300 tkr, detta vägs upp av att dagträffen varit stängd fram till den 19:e maj, vilket genererar ett prognostiserat överskott på 450 tkr. Hagen natt bedöms göra ett överskott på 100 tkr efter att tillkommande kostnader för Solhagen har finansierats med hjälp av statsbidrag. Timpersonal bemanning visar ett överskott på 300 tkr.

Särskilt boende, Hagen och Hemgården

Prognos: + 50 tkr, oförändrad

Orsak: Enheten Solhagen stängdes under februari och dessa brukare har flyttat till Hagen och Hemgården. Trots detta har det under våren funnits flera lediga lägenheter på både Hagen och Hemgården demens. Hagen har fått för mycket budgetmedel tilldelade avseende lokaler och ska lämna ett överskott i samband med detta. På grund av ändrad nattarbetstid gör Hemgården natt ett överskott, medan övriga enheter får högre personalkostnader dagtid, vilket genererar ett underskott. Som ett led inför kommande flytta av Hemgårdens demensplatser till nya lokaler på Hagen har nattenheten delats upp i två kostnadsställen. Detta genererar ett överskott hos Hemgården demens och ett underskott på Hemgården somatik, i och med att de tidigare inte haft någon budget för nattpersonal.

Hälso- och sjukvård

Prognos: 150 tkr, förbättrad

Orsak: Hälso- och sjukvård har under hela året haft flera vakanta tjänster, men nu under hösten har flera av dem tillsatts. Sommarbemanningen blev inte så dyr som befarad, och kostnaden vägdes till viss del upp av lägre personalkostnader under våren. Personalkostnaderna på dag- och nattenheten (inklusive inhyrd personal) prognostiseras till – 400 tkr. Fotvården har stängt under året och genererar ett överskott på 150 tkr. Personalkostnaderna på rehab prognostiseras ge ett överskott på 200 tkr. Utöver detta bedöms kostnaden för inhyrda hjälpmedel att generera ett överskott på 200 tkr.

Gemensam verksamhet Socialt Stöd

Socialt stöd består av tre enhetschefsområden. Sysselsättningsenheten med arbetsmarknadsenhet, Daglig verksamhet enl LSS och Tvätteri. Stöd och resurs består av Boendestöd och Stödboende och servicebostad enl LSS. Funktionshinderverksamheten består av Gruppboende enl LSS, samt personlig assistans både intern och extern. Socialt Stöd är en utförarverksamhet och styrs av inflödet av nya ärenden vilka då påverkar budget direkt.

Prognos: 0 tkr, oförändrad

Orsak: Samordnare har tagits in för att väga upp vakant chefstjänst. Utfallet prognostiseras i nivå med budget.

Funktionshinder

Inom verksamheten finns personlig assistans och gruppboende.

Prognos: - 2 300 tkr, försämrad

Orsak: Underskottet från tidigare prognos har försämrats för personlig assistans (- 1 700 tkr) i och med att verkställigheten under sommaren fått lägre intäkter samt tillfälligt utökad assistans i ett par ärenden. Ett nytt assistansärende startades upp i augusti. Prognosen för KTS, ledsagning och avlösarservice är något förbättrad med - 450 tkr. Sommarbemanningen på Ringvägen blev dyrare än planerat och visar ett underskott på 150 tkr.

Åtgärd: Kostnadsmedvetenhet råder och det utredes huruvida det går att återsöka kostnader för utökad assistans hos Försäkringskassan.

Stöd och resurs

Verksamheten inkluderar: Boendestöd och Stödboende för ensamkommande samt servicebostad.

Prognos: - 300 tkr, förbättrad

Orsak: Stöd och resurs har på grund av utökad behov av servicebostad LSS samt för att säkerställa en god arbetsmiljö haft ökade personalkostnader. Med tillkommande statsbidrag inkluderat visar denna verksamhet ett prognostiserat underskott på knappt 400 tkr. Boendestödet har förbättrat sin prognos löpande under året och visar nu ett överskott på 250 tkr. Detta beror till viss del på att personalen har jobbat med introduktionsverksamhet under året och till viss del finansieras av flyktingbufferten. Stödboendet har nu avslutats vilket påverkar prognosen negativt. Prognosen för kontaktpersoner har förbättrats och visar en prognos i nivå med budget.

Åtgärd: De utökade behoven följs nogsamt och bemanningen anpassas efter verksamheten på bästa sätt.

Sysselsättning

Verksamheten inkluderar Arbetsmarknadsenhet, Daglig verksamhet och Tvätteri.

Prognos: + 750 tkr, oförändrad

Orsak: Tvätteriverksamheten prognostiseras även fortsatt ett 0 resultat. Reprisen visar ett underskott på 100 tkr, i och med att verksamheten var stängd i början på året, men detta vägs upp av lägre kostnader för daglig verksamhet med 100 tkr samt ökade intäkter för bilpoolen med 50 tkr. Lägre personalkostnader på AME samt ökade intäkter från Arbetsförmedlingen i form av ersättning för extratjänster och lönebidrag bidrar till en positiv prognos med 700 tkr.

Ensamkommande

2 170 tkr prognostiseras att tas från EKB bufferten för att täcka institutions – samt familjehemsplaceringar av barn och unga under 2021.

SOCIALFÖRVALTNING

Sandra Säljö

Linn Marinder

Socialchef

Controller

Bilaga 1

| Enhet | Budget 2021 | Prognos 2021 | Avvikelse helår | Förändring prognos |
|---------------------------------|----------------|-----------------|--------------------|-----------------------|
| Nämnd | 559 | 559 | 0 | 0 |
| Förvaltningsledning | 12 018 | 10 668 | 1 350 | -100 |
| IFO | 44 398 | 46 948 | -2 550 | 0 |
| IFO övergripande | 2 062 | 1 712 | 350 | 450 |
| IFO vuxen o bistånd * | 25 961 | 24 911 | 1 050 | -250 |
| <i>varav LSS extern regi **</i> | <i>6 196</i> | <i>10 796</i> | <i>-4 600</i> | <i>-1 350</i> |
| IFO BoF | 16 375 | 20 325 | -3 950 | -700 |
| Vård och omsorg | 128 061 | 125 062 | 3 000 | 600 |
| Vård och omsorg gem | 44 552 | 43 152 | 1 400 | 250 |
| Hemtjänst Hja landsbygd | 2 003 | 1 753 | 250 | 50 |
| Hemtjänst Hja tätort | 5 355 | 4 755 | 600 | 100 |
| Hemtjänst Ljung | 2 160 | 2 110 | 50 | 0 |
| Korttid och bemanning | 11 994 | 11 444 | 550 | 50 |
| Hagen säbo | 14 885 | 14 835 | 50 | 0 |
| Hemgården demens | 16 692 | 15 642 | 1 050 | 0 |
| Hälso- och sjukvård | 22 193 | 22 043 | 150 | 150 |
| Hemgården omvårdnad | 8 228 | 9 328 | -1 100 | 0 |
| Socialt stöd | 31 139 | 32 989 | -1 850 | -50 |
| Socialt stöd gem | 2 264 | 2 264 | 0 | 0 |
| Funktionshinder | 14 286 | 16 586 | -2 300 | -200 |
| Stöd och resurs | 8 303 | 8 603 | -300 | 150 |
| Sysselsättning | 6 286 | 5 536 | 750 | 0 |
| Totalsumma | 216 175 | 216 226 | -50 | 0 |

*Inklusive resultatföring av 2016 års flyktingmedel, 5 200 tkr.

**Den del av IFO vuxen och bistånd som avser LSS extern regi, och som från 2022 kommer att flyttas till socialt stöd.



Uppdaterad handlingsplan per oktober, för att hantera utmaningar i budget och verksamhetsplan 2021

Sammanfattning

Socialnämnden har gett socialförvaltningen i uppdrag att uppdatera framtagna handlingsplan i samband med månadsuppföljningarna per den sista april, sista juli och sista oktober, med de åtgärder och konsekvenser som behöver vidtas för att få en budget i balans 2021.

Beslutsunderlag

Tjänsteskrivelse i ärendet daterad 2021-11-04

Förslag till beslut

Socialnämnden antar den uppdaterade handlingsplanen för att hantera utmaningar i budget och verksamhetsplan 2021.

Sandra Säljö
Socialchef

Expedieras till: Kommunstyrelsen
För kännedom till:



Bakgrund

Socialnämnden har gett socialförvaltningen i uppdrag att ta fram en handlingsplan som presenterar de åtgärder och konsekvenser som måste vidtas för att få en budget i balans 2021 och beslutat att den ska uppdateras och rapporteras i samband med månadsuppföljningarna per den sista april, sista juli och sista oktober 2021.

Förvaltningen vidtog under 2020 ett flertal olika åtgärder för att nå målet med en budget i balans. Den handlingsplan som upprättades under 2020 i syfte att följa upp åtgärder för budget i balans följts upp och kontinuerligt justerats under hela budgetåret.

Ett beslut som fattades under 2020 om anställnings- och inköpsstopp har kvarstått under hela första kvartalet 2021.

Nedan presenteras de omständigheter som socialförvaltningen bedömer är huvudsakliga utmaningar och som är kända just nu. Eftersom socialförvaltningen arbetar med biståndsbedömda beslut som förändras efter faktiska behov hos kommunens medborgare, beslut som förvaltningen enligt lag är skyldiga att verkställa, kan förändringar i behovsunderlaget påverka prognosen.

Utmaningar och möjligheter – uppdaterad per den sista oktober 2021

1. PANDEMI – CORONA

- KOSTNADER PÅ GRUND AV PANDEMIN

Under 2020 har kommunen kunnat återsöka Corona-relaterade kostnader. Kommunen har under mars-juli 2020 fått täckning för dessa kostnader med 90%. Corona-relaterade kostnader förväntas fortsätta genereras under 2021 för bland annat skyddsutrustning, provtagning, smittspårning, vaccination och eventuella utökade personalkostnader.

Vidtagna och planerade åtgärder februari: Förvaltningen bevakar utvecklingen och kommer att återsöka medel för dessa kostnader om den möjligheten erbjuds även under 2021.

Planerade åtgärder per april: Medel för 2020 om 1700 tkr som inkom i januari 2021 används för att täcka corona-relaterade kostnader. Per sista april uppgår dessa kostnader till 1200 tkr. Förvaltningens förhoppning är att kostnaderna avstannar något men om kostnaderna fortsätter på samma höga nivå beräknas kostnaderna uppgå till 3600 tkr. Förvaltningen fortsätter att bevakna om nya statsbidrag tillkommer för att täcka dessa kostnader samt använder befintligt statsbidrag inom äldreomsorgen för att täcka kostnaderna.

Planerade åtgärder per juli: Medel återsökta för att täcka kostnader i och med pandemin för december 2020 inkom under juli månad, med 424 683 kr. Detta motsvarar 88% av det återsökta beloppet på 484 300 kr. Per den sista juli uppgår årets kostnader för utökad användning av förbrukningsmaterial och skyddsmaterial till 1 779 tkr. Ovan medel kommer att nyttjas för att täcka dessa kostnader. Om kostnaderna fortsätter i samma takt beräknas årskostnaden bli ca 3 050 tkr. Kostnaderna täcks av försenat statsbidrag med 2 135 tkr samt



med statsbidrag för äldreomsorg 2021. Förvaltningen fortsätter att bevaka om nya statsbidrag tillkommer för att täcka kostnader.

Planerade och vidtagna åtgärder per oktober: Oförändrat, inga tillkommande kostnader eller intäkter. Kostnader för skyddsmaterial täcks av statsbidrag.

2. VÅRD OCH OMSORG

- SÄBO

Den nyöppnade SÄBO-enheten för demens på Solhagen har ingen driftsbudget. Verksamheten är helt beroende av aviserade statsbidrag för 2021. Medel har tilldelats i budget för förändringar enligt demografiska förändringar i befolkningen för 2021. Demografimodellen visar dock på ett mindre behov än vad som är faktiskt behov hos medborgarna i kommunen vilket medför att faktiska kostnader inte täcks av de tillskjutna medlen.

Planerade och vidtagna åtgärder per februari: På grund av lediga demensplaster på Hemgården och Hagen har Solhagen stängts under februari månad. De kostnader som Solhagen genererar 2021 uppskattas till ca 1 500 tkr och kommer att finansieras via statsbidrag för vård och omsorg av äldre.

Planerade och vidtagna åtgärder per april: Prognosen är en budget i balans per sista april.

Planerade och vidtagna åtgärder per juli: Prognosen är en budget i balans per siste juli.

Planerade och vidtagna åtgärder per oktober: Prognosen är en budget i balans per siste oktober.

- HEMTJÄNST

Hemtjänst har under året 2020 stadigt minskat. Förvaltningen vet dock inte om det rör sig om ett minskat behov hos befolkningen i Herrljunga eller om det rör sig om att de äldre inte vill ha hjälp av hemtjänstpersonal i Coronatider då rädslan finns att bli smittad. Om pandemin lägger sig under 2021 kan det finnas ett ökat behov av hemtjänst igen.

Behov finns av att fortsatt se över och skapa strukturer för att kunna schemalägga optimalt. Behov finns även av att samplanera i syfte att använda befintliga personalresurser så effektivt som möjligt över enhetsgränserna.

Planerade och vidtagna åtgärder per februari: Dialog med de tre hemtjänstcheferna har skett via månadsuppföljningar. I månadsuppföljning februari framkommer att hemtjänsten Ljung återigen uppvisar ett underskott. Nytt möte har genomförts för genomlysning tillsammans med EC, VC och controller. Vid denna genomlysning framkommer en viss övertalighet som hanteras genom att inte ersätta en personal som slutar i mars. Åtgärder är att planera ut resursspassen i samplanering inom hela hemtjänst. Hemtjänsten Ljung skall införa fasta schema då detta underlättar planeringen. Hemtjänstenheterna totalt visar en prognos i nivå med budget. Samlokalisering av hela hemtjänsten till Herrljunga planeras. Alla tre EC skall fortsätta arbeta tillsammans för att planera ut resursspass gemensamt.



Planerade och vidtagna åtgärder per april: Företaget Ensolution kommer att göra en genomlysning av kostnader per brukare inom hemtjänsten. Prognosen är en budget i balans per sista april.

Planerade och vidtagna åtgärder per juli: Företaget Ensolution har påbörjat genomlysning av kostnader per brukare inom hemtjänsten. Prognosen per den sista juli är ett överskott på 800 tkr för hemtjänsten. Prognosen är ännu bättre om nattpatrullen och trygghetstjänster inkluderas.

Planerade och vidtagna åtgärder per oktober: Företaget Ensolution genomför kostnad per brukare för äldreomsorgen och en genomlysning av hemtjänsten. Resultatet presenteras under november månad. Prognosen för hemtjänstverksamheten som ingår i köp- och säljsystemet visar ett överskott per den sista oktober på 1 000 tkr. Övriga hemtjänstverksamheter, såsom nattpatrullen, trygghetstjänster samt administration visar ett överskott på 900 tkr.

3 INDIVID OCH FAMILJEOMSORGEN (IFO)

- PERSONALBUDGET IFO

IFO har haft mycket svårt att behålla personal över tid. Personalomsättningen har stadigt fortsatt under 2020 och fortsätter in i 2021. För att klara verksamhetens ansvar utan att ta in konsulter har en viss överanställning gjorts på förvaltningen med 2 socialsekreterartjänster. Det framgår tydligt dock utifrån belastningen på handläggarna att dessa tjänster skulle behöva permanentas för att; få en rimlig arbetsbelastning, våra medarbetare ska vilja stanna kvar och för att undvika att behöva ta in konsulter. Det finns idag inte budgetmedel till 2 överanställningar. Socionomer är ett bristyrke vilket också gjort att kostnaderna för fastanställda socionomer dessutom stadigt har ökat.

Vidtagna åtgärder: En genomgång av befintliga personalresurser inklusive tjänstledigheter har gjorts. Enligt denna beräkning klarar verksamheten att inrymma de överanställningar som gjorts. Det förutsätter dock att beviljade tjänstledigheter under 2021 kvarstår. Under de första kvartalet 2021 har verksamheten utrymme för att till viss del täcka vakanser med konsulter vilket kommer att rymmas inom budget.

Som ett led i att komma tillrätta med den höga personalomsättningen är den pågående processen kring att tillgodose IFOs behov av ändamålsenliga lokaler en viktig faktor. Om avtal om nya lokaler görs under 2021 kommer det att medföra en högre kostnad. Den eventuellt ökade kostnaden kommer att tas med i driftsaskanden till 2022. Beslut har fattats om nya lokaler för IFO vilket kommer att ge oss möjlighet att skapa en god arbetsmiljö och därmed minska risken för att den faktorn påverkar personalomsättningen negativt.

IFO har haft två socialsekreterartjänster bemannade med konsulter under pågående rekryteringar av flertalet olika tjänster. Från och med april finns inga konsulter i verksamheten. Flera av de vakanser som fanns runt årsskiftet är nu tillsatta och några är redan på plats.

Planerade åtgärder februari: Fortsatt genomgång av personalbudget med anledning av den överanställning som finns på IFO. Under det fortsatta arbetet med personalbudgeten hålls en av dessa extra tjänster vakant.



IFO ska planera för och genomföra byte av lokaler. Ett roligt och inspirerande arbete men också ett arbete som kräver resurser. I dagsläget bedömer förvaltningen att nödvändiga resurser ska kunna hanteras inom ram och genom det nya hyresavtalet.

Planerade åtgärder april: Hög arbetsbelastning på barn och familj gör att konsultkostnader kvarstår fram till sista juni. Nya omfattande kostnader tillkommer för IFOs lokaler bl.a. brand-, inbrott- och personlarm samt IT-infrastruktur är några av de tillkommande delarna.

Planerade åtgärder per juli: En hög arbetsbelastning under sommaren har medfört att en konsult på försörjningsstöd har tagits in under sju veckor. Konsulten inom Barn och familj har avslutats i juni enligt plan. De nya lokalerna innebär en ökad hyra under 2021, beloppet är inte helt klart än, i och med att ombyggnationen fortfarande pågår. Troligtvis kommer beloppet att öka under hösten. Men i dagsläget avviker den prognostiserade hyran med 200 tkr jämfört med budget för nuvarande lokaler i TB-huset.

Planerade och vidtagna åtgärder per oktober: Oro för fortsatt hög arbetsbelastning kvarstår under början av hösten och det inkommer en skrivelse om detta gällande medarbetarna på barn- och familjeenheten från två fackförbund. Skrivelsen är ställd till nämnden och en dialog kring oron sker mellan presidiet och fackligt förtroendevalda. Verksamhetschefen har i dialog med de fackliga ombuden tydliggjort de forum som finns för dialog mellan medarbetare, fackliga organisationer och arbetsgivaren i enlighet med samverkansavtalet. Verksamhetschefen är också sedan oktober delaktig i att kommunicera och föra dialog med samtliga medarbetare på IFO på verksamhetens månatliga APT. Både arbetet med att systematiskt mäta arbetstyngd och att följa upp handlingsplanen som togs fram i oktober 2020 (Framtidsresan) fortgår och arbetet följs upp både på den lokala samverkan och på APT.

Ökade kostnader i samband med de nya lokalerna är fortsatt inte helt kartlagda, samhällsbyggnadsförvaltningen arbetar med att sammanställa dessa delar. Per oktober prognostiseras lokalkostnaderna för de nya lokalerna på Verkstadsgatan till 512 tkr.

- PLACERINGSKOSTNADER

IFOs budget för placerade barn, om inga nya placeringar alls tillkommer under 2021, kan budgeten för familjehemsplacerade barn hållas, tillkommer en placering håller inte budget. Förvaltningen saknar helt gummiband. Lika gäller för placeringar på HVB för både barn och vuxna, tillkommer ytterligare placering finns ingen möjlighet att klara budgeten.

Planerade åtgärder januari: Kostnaderna för placeringar följs i månadsuppföljningar där prognosen justeras månadsvis. Prognos januari 2021 ligger på – 1100 tkr/år.

Vidtagna åtgärder och nuläge per den siste februari:

Ett konsulentstött familjehem har övergått i eget kontrakterat familjehem vilket både sänker kostnaderna och möjliggör ett ökat kvalitativt och nära samarbete mellan handläggare och familjehem. Tidigare har kommunen haft två jourhemsplatser, en utav dessa platser är nu uppsagd. Köpta insatser i form av gruppbostad ökar och prognostiserad årskostnad per februari är 1 500 tkr, vilket beror på en tillkommande placering samt en befintlig som omplacerats hösten 2020 och inte tillskjutits medel i budget. Dessa kostnader konteras under IFO vuxen Korttidsvistelse prognostiseras ett underskott på 1 200 tkr beroende på tillkommande ärenden. Flera av dessa är ej verkställda ännu, men är prognostiserade att starta upp under 2021. Dessa



kostnader konteras under IFO vuxen. Prognos per den siste februari visar ett underskott på – 1900 tkr totalt för alla placeringar (barn, vuxen och LSS).

Planerade åtgärder per februari: Kostnaderna för placeringar följs i månadsuppföljningar där prognosen justeras månadsvis. Det pågår ett arbete med att se över framtida insatser inom LSS på hemmaplan.

Planerade åtgärder per april: Höga placeringskostnader kvarstår och nya kostnader har tillkommit, prognos per sista april visar ett underskott på -6100 tkr/år. Sedan februari har barn och familj ett nytt stort ärende tillkommit samt en mor-barnplacering som utgör grund för det utökade underskottet om -1100 tkr. Resterande underskott utgörs av dels ett omfattande ärende inom LSS samt kostnader för internat och korttidsvistelse (LSS) som i prognos uppgår till -4600 tkr/år.

Planerade åtgärder per juli: Prognos – 850 tkr för placeringar avseende barn och familj. Placeringar vuxen 250 tkr. LSS placeringar – 4 650 tkr. Totalt visar placeringskostnader ett underskott på - 5 250 tkr/år. Arbetet med att se över placeringskostnader fortsätter samt att organisera samtliga LSS kostnader under socialt stöd för att kunna vidta samlade åtgärder inom LSS.

Planerade och vidtagna åtgärder per oktober:

Arbetet med att se över de höga placeringskostnaderna för externa institutionsplaceringar fortsätter. Arbetet med att möjliggöra ett alternativ i form av en intensiv insats på hemmaplan pågår och detta alternativ ska övervägas i syfte att undvika eller minska antalet placeringsdygn. Arbetet med att organisera samtliga LSS kostnader under verksamheten socialt stöd har påbörjats och syftet med förändringen är att öka möjligheten för förvaltningen att kunna vidta samlade strategiska åtgärder inom LSS.

Prognos – 3 350 tkr för placeringar avseende barn och familj. Ett överskott gällande placeringar för vuxna på 700 tkr och placeringar enligt LSS prognostiseras till – 4 600 tkr. Totalt visar placeringskostnader ett underskott på 7 250 tkr för helår 2021.

- ÖPPNA INSATSER PÅ HEMMAPLAN

Förvaltningen har som mål att arbeta hem barn som kan bo hos sina vårdnadshavare det skulle kunna bidra till en budget i balans. Dock är det komplicerat och svårt att arbeta hem barn som har varit placerade och det kräver ett gediget arbete på hemmaplan med bland annat familjebehandling. Herrljunga kommun har idag enbart 2 behandlare och deras tid tas i stort sett i anspråk av nya ärenden där verksamheten försöker att arbeta intensivt för att undvika nya placeringar. För att klara att ta hem placeringar krävs ett mycket omfattande arbete med familjen på plats i hemmet och oron finns att verksamheten inte har resurser att arbeta på det sätt som krävs för att klara det. Efter gjord inventering kan det konstateras att verksamheten har medarbetare som har gedigen erfarenhet och kompetens och goda förutsättningar för att kunna tillhandahålla kvalitativa och evidensbaserade insatser i hemmet. Tyvärr medger inte nuvarande personalresurs den utvecklingen fullt ut. För att dels kunna öka kvaliteten på insatserna och för att kunna minska kostnader för placeringar ser förvaltningen att det finns ett stort behov av att utöka personalresurserna för behandlingsinsatser.

Planerade och vidtagna åtgärder: Projekt Framtidsresan kommer under 2021 att fokusera på att skapa förutsättningar för att kunna nyttja befintliga personalresurser fullt ut.



Beslut har fattats om att tillfälligt utöka behandlingsteamet med en tjänst under 2021 med förhoppningen att äskandet om utökning i budget 2022 för denna tjänst godkänns så att den tjänsten kan permanentas. Denna kostnad finns ej med i prognosen än. Beslut har också fattats om att tillsammans med berörda medarbetare utreda förutsättningarna för att skapa ett sammanhållet behandlingsteam och det arbetet har pågått sedan årsskiftet. Projektledare för Framtidsresan kommer att ha en samordnarroll för det pågående utvecklings- och förändringsarbetet för att skapa ett sammanhållet behandlingsteam.

Planerade åtgärder per april: Fortsatt uppföljning av pågående arbete.

Planerade åtgärder per juli: Fortsatt uppföljning och utvärdering av pågående arbete.

Planerade och vidtagna åtgärder per oktober: Fortsatt uppföljning och utvärdering av pågående arbete.

4 SOCIALT STÖD

- ÖKAT ANTAL ÄRENDEN

Antalet socialpsykiatriska ärenden har ökat lavinartat under 2020. I december 2020 fanns 45 ansökningar hos biståndshandläggarna som rörde socialpsykiatri, merparten gäller stöd till unga vuxna med neuropsykiatriska funktionsnedsättningar. Målgrupp med neuropsykiatriska funktionsnedsättningar har förvaltningen lite erfarenhet av att arbeta med. Den senaste tiden har andelen personer med boendestödsbeslut ökat och då verksamheten redan nu kan räkna på beviljade timmar som personalen måste utföra så saknar socialt stöd 1 tjänst i budget. Förvaltningen vet inte om detta är en tillfällig ökning utifrån Corona.

Planerade och vidtagna åtgärder februari: Förvaltningen har omfördelat 250 tkr till boendestöd men det förväntas inte täcka den prognostiserade kostnadsökningen. Kostnaderna följs vid månadsvisa uppföljningar och justeringar görs löpande.

Prognos per den siste februari ligger oförändrat på -500 tkr/år. Enheten har i början av året sett en liten minskning av ärenden till boendestödet men enheten tror dock inte trenden är långvarig utan räknar med att en ökning kommer att ske igen. Minskningen beror delvis på att det varit vakant på socialsekreterartjänsten som handlagt de socialpsykiatriska ärendena samt en naturlig rörlighet hos individerna. Socialt stöd ser att en ev ökning nu är förskjutet till LSS servicebostad istället och ett intensivt arbete pågår för att planera om övertaliga resurser till det förändrade behovet.

Planerade åtgärder för stöd och resursenheten är att dels fördela ut statsbidrag som kan täcka del av underskott samt att fortsätta och förbättra resursplaneringen.

Planerade åtgärder per april: Statsbidrag har fördelats ut på stöd och resurs. Prognosen per sista april är på boendestödet är -250 tkr/år.

Planerade åtgärder per juli: Prognosen för boendestöd är förbättrad och visar ett underskott på 100 tkr/år.



Planerade och vidtagna åtgärder per oktober: Insatsen kontaktperson har ökat i en sådan omfattning att förvaltningen inte har klarat av att verkställa alla beslut. För att komma till rätta med detta ser förvaltningen över möjligheten att fastanställa personal för att verkställa redan beslutade insatser. Utifrån detta kan kostnaderna komma att överstiga prognosen på 450 tkr.

- PERSONLIG ASSISTANS

Funktionshinder har under december fått ett nytt personligt assistansärende. Det nya ärendet genererar ingen ersättning från Försäkringskassan då det grundläggande behovet understiger 20 timmar vilket medför att hela kostnaden enligt lag hamnar hos kommunen. Kostnaden är ca 1200 tkr på årsbasis och ryms inte i budget, det saknas helt budgetmedel för att täcka den ökade kostnaden.

Planerade och vidtagna åtgärder februari: Nya beslut om personlig assistans är ett myndighetsbeslut som inte kan verkställas på annat sätt. Den utökade kostnaden kommer att tas med i driftsäkandet inför 2022. Prognos januari 2021 ligger på underskott om 1200 tkr/år.

Prognos per den sista februari ligger på -1400 tkr/år. Anledningen till ökningen av underskottet är att Försäkringskassan dragit ner antalet beviljade timmar i ett annat assistansärende. Personen har överklagat Försäkringskassans beslut och förvaltningen kommer att läsa Försäkringskassans beslut för att se om förvaltningen behöver ompröva beslutet utifrån eventuella nya uppgifter.

Planerade åtgärder per april: Prognos kvarstår på -1400 tkr/år.

Planerade åtgärder per juli: Prognos försämrad inom personlig assistans där verkställigheten under sommaren fått lägre intäkter samt tillfälligt utökad assistans -1 550 tkr/år. Förvaltningen undersöker möjligheten att återsöka kostnader för utökad assistans hos Försäkringskassan.

Planerade och vidtagna åtgärder per oktober: Prognos försämrad inom personlig assistans där verkställigheten under sommaren fått lägre intäkter samt tillfälligt utökad assistans. Prognosen visar på ett underskott på 1 700 tkr. Förvaltningen undersöker möjligheten att återsöka kostnader för utökad assistans hos Försäkringskassan.

Möjligheter

Förvaltningen ser förutom utmaningar även en del möjligheter som skulle kunna medföra effektiviseringar och bättre förutsättningar för att kunna nå budget i balans.

- Utförda timmar inom hemtjänsten har stabiliserats, men ligger på en fortsatt relativt låg nivå.
- Färre timvikarier används då förvaltningen ökat sina heltidsanställda – detta följs upp i samband med den personalekonomiska uppföljningen vid tre tillfällen per år.



- Heltidsresan fortsätter med samplanering och utbildningsinsatser – detta följs upp i samband med den personalekonomiska uppföljningen vid tre tillfällen per år. Utbildningsinsatser för våra enhetschefer i att använda Timecare för optimal schemaläggning har genomförts under året, nästa tillfälle planeras till januari.
- Översyn av hemsjukvårdsbeslut, pågår för att tillse att rätt personer är inskrivna i kommunal hälso – och sjukvård.
- Översyn av samlokalisering sjuksköterskor.
- Översyn av samlokalisering hemtjänst.
- Övertagande av tvätten ger möjligheter till människor som uppbar försörjningsstöd att komma ut i arbete.
- Framtidsresan, projekt på IFO, kan hitta möjligheter som medför ett bättre resursutnyttjande och erbjuda kvalitativa insatser.
- Arbetet pågår med att få de barn som kan flytta hem med stöd istället för att vara placerade
- Arbetet med att rekrytera egna familjehem istället för konsulentstödda fortgår
- Uppföljning av pågående externa barnplaceringar görs regelbundet för att hitta lösningar som möjliggör kvalitativa insatser till lägre kostnad och som till större del kan verkställas inom ramen för vår egen verksamhet.
- Genomlysning av hemtjänsten pågår, via Ensolution som ett led i att identifiera och komma ner i lägre kostnader per brukare. Detta innefattar även handläggningsprocessen av berörda beslut.
- Systematiskt kvalitetsarbete är fortsatt fokusområde och arbetet har påbörjats med att hitta strukturer för att kunna följa verksamheternas resultat på ett strukturerat sätt.
- Mini Maria har startats upp och erbjuder familjebehandling och behandling för ungdomar med beroendeproblematik. En kvalitativ insats på hemmaplan som Herrljunga är med att bekosta och därmed också få tillgång till.



Fördelning av socialnämndens föreningsbidrag 2022

Sammanfattning

Det har kommit in sex ansökningar om föreningsbidrag för 2022. Alla har varit fullständiga. Totalt omfattar ansökt belopp som är angivet 162 828 kr. I budget för 2022 finns det 130 000 kr att fördela till de ansökande.

| Förening | Beslutat belopp 2021 | Ansökt belopp | Förslag 2022 |
|------------------------------|----------------------|--------------------------------|--------------|
| BRIS Region Väst | 5 000 kr | 25 000 kr | 5 000 kr |
| FUB | 6 000 kr | 10 000 kr | 6 000 kr |
| Brottsofferjouren | 6 400 kr | Ej angett summa | 6 000 kr |
| PRO Gäsene | 3 100 kr | 3 100 kr | 3 100 kr |
| PRO Herrljunga | 4 500 kr | 11 400 kr | 6 400 kr |
| Kvinno- och tjejjouren Borås | 100 000 kr | 113 328 kr (12 kr per inv.) | 103 500 kr |
| SPF | 5 000 kr | -- | -- |
| Summa | 130 000 kr | 162 828 kr | 130 000 kr |

Beslutsunderlag

Tjänsteskrivelse i ärendet daterad 2021-11-05.

Förslag till beslut

- Föreningsbidrag fördelas enligt följande:
 - PRO Gäsene – 3 100 kr
 - PRO Herrljunga – 6 400 kr
 - BRIS Region Väst – 5 000 kr
 - Kvinno- och tjejjouren Borås – 103 500 kr
 - Brottsofferjouren Alingsås, Lerum, Vårgårda, Herrljunga – 6 000 kr
 - FUB Alingsås, Vårgårda, Herrljunga – 6 000 kr
- Utbetalning sker senast i februari 2023.

Mariana Andersson

Handläggare

Expedieras till: PRO Gäsene
PRO Herrljunga
BRIS Region Väst
Kvinno- och tjejjouren Borås
Brottsofferjouren Alingsås, Lerum, Vårgårda, Herrljunga
FUB Alingsås, Vårgårda, Herrljunga

För kännedom till: Socialnämndens controller



Bakgrund

Socialnämnden har i sin budget avsatt medel för att kunna stötta föreningar som inte kan beviljas föreningsbidrag på annat sätt inom kommunen. Riktlinjerna slår fast att bidrag betalas ut om följande förutsättningar uppfylls:

- Föreningen får inte för sin fortsatta existens vara enbart beroende av bidrag och skall ha fastställt en medlemsavgift.
- Föreningen skall vara aktiv och även orientera sig utåt.
- Föreningen skall arbeta förebyggande och/eller rehabiliterande.
- Föreningen skall stå för nytänkande och inom sitt område hålla sig informerad om viktiga förändringar i omvärlden.
- Föreningens verksamhet skall bedrivas för invånare i Herrljunga kommun.
- Föreningens möten skall hållas regelbundet och ha ett bärande innehåll.

För 2022-års föreningsbidrag har sex ansökningar inkommit, alla med fullständiga underlag och inom angiven tid.

Fördelningsprinciperna för bidragen är att en prioritering skall ske av föreningar som direkt riktar sig till människor med psykiska eller fysiska funktionshinder eller/samt missbruksproblem och anhörigföreningar till dessa målgrupper.

Ekonomisk bedömning

I budget för 2022 finns det 130 000 kr avsatt att fördela till de föreningar som har ansökt om föreningsbidrag. Den totala summan på angivna ansökta medel är 169 228 kr.

Förvaltningen föreslår följande fördelning av medel:

| Förening | Beslutat belopp 2021 | Ansökt belopp | Förslag 2022 |
|------------------------------|-----------------------------|--------------------------------|---------------------|
| BRIS Region Väst | 5 000 kr | 25 000 kr | 5 000 kr |
| FUB | 6 000 kr | 10 000 kr | 6 000 kr |
| Brottsofferjouren | 6 400 kr | Ej angett summa | 6 000 kr |
| PRO Gäsene | 3 100 kr | 3 100 kr | 3 100 kr |
| PRO Herrljunga | 4 500 kr | 11 400 kr | 6 400 kr |
| Kvinno- och tjejjouren Borås | 100 000 kr | 113 328 kr (12 kr per inv.) | 103 500 kr |
| Summa | 130 000 kr | 162 828 kr | 130 000 kr |



Yttrande till Socialstyrelsen avseende förslag till ändring i allmänna råd avseende kunskaper hos personal inom SoL och LSS

Sammanfattning

Herrljunga kommun ges möjlighet att yttra sig över Socialstyrelsens förslag på ändring i de allmänna råden avseende kunskaper hos personal som ger stöd, service eller omsorg enligt SoL och LSS till personer med funktionsnedsättning.

Socialstyrelsens förslag innebär att texten under rubriken Utbildning i SOSFS 2014:2 ändras. Syftet är att anpassa de allmänna råden till de ändringar i programstrukturen samt ämnesplaner för vård och omsorgsprogrammet och barn och fritidsprogrammet som trädde i kraft den 1 juli 2021. Syftet är också att beskriva att kunskaper och förmågor i enlighet med de allmänna råden även kan uppnås genom det nationella yrkespaketet för arbete som undersköterska.

Förslaget avser enbart allmänna råd och innebär därför inga ändringar i ansvar och skyldigheter för kommuner eller andra verksamheter. Ändringarna ställer inte heller högre krav när det gäller kunskaper och förmågor än tidigare. De föreslagna ändringarna utgör endast en anpassning till den nya programstrukturen på gymnasiet och tillgången till yrkespaketet.

Beslutsunderlag

Tjänsteskrivelse i ärendet daterad 2021-11-03
Förslag till yttrande daterad 2021-11-03
Remissmissiv daterad 2021-10-19
Förslag till ändring i allmänna råd 2014:2
Konsekvensutredning daterad 2021-10-19

Förslag till beslut

Förslag till yttrande godkänns och översänds till Socialstyrelsen.

Jennie Turunen
Verksamhetschef socialt stöd

Expedieras till: Socialstyrelsen
För kännedom
till:



Bakgrund

Den 1 juli 2021 trädde ändringar i programstrukturen samt nya ämnesplaner i kraft för gymnasiet vård- och omsorgsprogram och barn- och fritidsprogram. Formuleringarna avseende utbildning i de allmänna råden blev därmed delvis inaktuella. Vissa ämnen och kurser som nämns i de allmänna råden finns inte längre kvar och antalet poäng som är programgemensamma har ändrats. Socialstyrelsen har utifrån dessa förändringar sett ett behov av att se över och ändra de allmänna råden i den del som handlar om utbildning.

Sedan de allmänna råden beslutades 2014 har även det nationella yrkespaketet för arbete som undersköterska tagits fram av Skolverket. [...] Socialstyrelsen har även funnit att kunskaper och förmågor i enlighet med de allmänna råden även kan uppnås genom detta. De allmänna råden behöver därför även ändras för att kunna inkludera yrkespaketet.

Socialstyrelsens förslag innebär att texten under rubriken Utbildning i SOSFS 2014:2 ändras. Syftet är att anpassa de allmänna råden till de ändringar i programstrukturen samt ämnesplaner för vård och omsorgsprogrammet och barn och fritidsprogrammet som trädde i kraft den 1 juli 2021. Syftet är också att beskriva att kunskaper och förmågor i enlighet med de allmänna råden även kan uppnås genom det nationella yrkespaketet för arbete som undersköterska.

De rekommendationer som Socialstyrelsen har om utbildning behöver vara anpassade efter de utbildningar som finns tillgängliga. Om ändringarna inte görs kan det skapa osäkerhet i fråga om vilka kurser och ämnen personal kan gå inom den nya programstrukturen för att uppnå de kunskaper och förmågor som rekommenderas i de allmänna råden. Det skulle försvåra för både arbetsgivare och personal att bedöma om en person har den kompetens som rekommenderas.

Ekonomisk bedömning

Socialstyrelsen bedömer att de föreslagna ändringarna inte kommer att få några kostnadsmissiga konsekvenser för kommunerna eller för någon annan aktör. Förslaget avser enbart allmänna råd och innebär därför inga ändringar i ansvar och skyldigheter för kommuner eller andra verksamheter. Ändringarna ställer inte heller högre krav när det gäller kunskaper och förmågor än tidigare. De föreslagna ändringarna utgör endast en anpassning till den nya programstrukturen på gymnasiet och tillgången till yrkespaketet.

Socialstyrelsens bedömning är att förslaget inte kommer att leda till ökade kostnader för kommuner och regioner.

Förvaltningen gör ingen annan ekonomisk bedömning än Socialstyrelsen.

Juridisk bedömning

För utförande av uppgifter inom socialtjänsten ska det finnas personal med lämplig utbildning och erfarenhet, se 3 kap. 3 § andra stycket socialtjänstlagen (2001:453), SoL. För verksamheten enligt lagen (1993:387) om stöd och service till vissa funktionshindrade, LSS, ska det finnas den personal som behövs för att ett gott stöd och en god service och omvårdnad ska kunna ges (6 § andra stycket LSS).



Socialstyrelsen tog år 2014 fram allmänna råd som ger rekommendationer till stöd för tillämpningen av de två ovan nämnda bestämmelserna.

Det är i dessa allmänna råd Socialstyrelsen nu lämnar förslag på förändring.

FN:s barnkonvention

De föreslagna ändringarna handlar bara om vilka utbildningar personalen kan gå för att uppnå kunskaper och förmågor i enlighet med de allmänna råden. Socialstyrelsen föreslår inga ändringar i de rekommenderade kunskaperna och förmågorna. Ändringarna borde därför inte få några konsekvenser för barn med funktionsnedsättning som får insatser enligt SoL eller LSS.

Förvaltningen bedömer att barnperspektivet har beaktats i de föreslagna ändringarna.

Motivering av förslag till beslut

Förvaltningen bedömer att Socialstyrelsens förslag till ändringar i de allmänna råden är nödvändiga för att underlätta för kommunen att följa råden som ges avseende kunskaper, kompetenser och förmågor inom området.

Förvaltningen gör bedömningen att förändringarna hjälper arbetsgivare att bedöma om personal har de kompetenser som rekommenderas.



Yttrande till Socialstyrelsen avseende förslag till ändring i Socialstyrelsens allmänna råd om kunskaper hos personal som ger stöd, service eller omsorg enligt SoL och LSS till personer med funktionsnedsättning

Socialstyrelsens dnr: 33086/21

Sammanfattning

Herrljunga kommun ges möjlighet att yttra sig över Socialstyrelsens förslag på ändring i de allmänna råden avseende kunskaper hos personal som ger stöd, service eller omsorg enligt SoL och LSS till personer med funktionsnedsättning.

Socialstyrelsens förslag innebär att texten under rubriken Utbildning i SOSFS 2014:2 ändras. Syftet är att anpassa de allmänna råden till de ändringar i programstrukturen samt ämnesplaner för vård och omsorgsprogrammet och barn och fritidsprogrammet som trädde i kraft den 1 juli 2021. Syftet är också att beskriva att kunskaper och förmågor i enlighet med de allmänna råden även kan uppnås genom det nationella yrkespaketet för arbete som undersköterska.

Övergripande bedömning

Förvaltningen bedömer att Socialstyrelsens förslag till ändringar i de allmänna råden är nödvändiga för att underlätta för kommunen att följa råden som ges avseende kunskaper, kompetenser och förmågor inom området.

Förvaltningen gör bedömningen att förändringarna hjälper arbetsgivare att bedöma om personal har de kompetenser som rekommenderas.

Rättsavdelningen
Enheten för socialjuridik
Hanna Jarvad
hanna.jarvad@socialstyrelsen.se

Enligt sändlista

Remiss avseende förslag till ändring i Socialstyrelsens allmänna råd om kunskaper hos personal som ger stöd, service eller omsorg enligt SoL och LSS till personer med funktionsnedsättning

Ni inbjuds att lämna synpunkter på Socialstyrelsens förslag till ändring i allmänna råd om kunskaper hos personal som ger stöd, service eller omsorg enligt SoL och LSS till personer med funktionsnedsättning. Ni inbjuds också att lämna synpunkter på tillhörande konsekvensutredning.

Synpunkter på förslaget och konsekvensutredningen ska ha kommit in till Socialstyrelsen senast den **30 november 2021**. Vi är tacksamma för yttranden per e-post i Wordformat för att underlätta vårt arbete med att sammanställa svaren. Remissvar skickas till socialstyrelsen@socialstyrelsen.se.

Vänligen ange diarienumret 33086/2021 i remissvaret.

Kontaktperson

Hanna Jarvad
Tel: 075-247 33 77
hanna.jarvad@socialstyrelsen.se

Med vänlig hälsning



Pär Ödman
Tillförordnad avdelningschef

Bilagor

- Sändlista
- Förslag – Ändring i Socialstyrelsens allmänna råd om kunskaper hos personal som ger stöd, service eller omsorg enligt SoL och LSS till personer med funktionsnedsättning
- Konsekvensutredning

Gemensamma författningssamlingen avseende hälso- och sjukvård, socialtjänst, läkemedel, folkhälsa m.m.

ISSN 2002-1054, Artikelnummer 2021-xx-xx
Utgivare: Chefsjurist Pär Ödman, Socialstyrelsen

Socialstyrelsens kungörelse om ändring i allmänna råden (SOSFS 2014:2) om kunskaper hos personal som ger stöd, service eller omsorg enligt SoL och LSS till personer med funktionsnedsättning;

**HSLF-FS
2021:xx**

Utkom från trycket
den xx xx 2021

beslutade den xx xxxx 2021.

Socialstyrelsen beslutar att i Socialstyrelsens allmänna råd (SOSFS 2014:2) om kunskaper hos personal som ger stöd, service eller omsorg enligt SoL och LSS till personer med funktionsnedsättning ska texten under rubriken ”Utbildning” ha följande lydelse.

Utbildning

Den som ska arbeta med stöd, service eller omsorg till personer med funktionsnedsättning kan uppnå de kunskaper och förmågor som rekommenderas i dessa allmänna råd genom godkänt resultat på någon av följande utbildningar:

- Kurser om 1 400 poäng i de programgemensamma ämnena i vård- och omsorgsprogrammet. Svenska eller svenska som andraspråk som ingår i de programgemensamma ämnena kan ersättas med svenska eller svenska som andraspråk i de gymnasiegemensamma ämnena.
- Kurser om 1 400 poäng i barn- och fritidsprogrammet, innefattande 700 poäng i de programgemensamma ämnena, 300 poäng inom inriktningen pedagogiskt och socialt arbete samt kurserna grundläggande vård och omsorg, kost och hälsa, specialpedagogik 1 och specialpedagogik 2. Svenska eller svenska som andraspråk som ingår i de programgemensamma ämnena kan ersättas med svenska eller svenska som andraspråk i de gymnasiegemensamma ämnena.
- Skolverkets nationella yrkespaket för arbete som undersköterska, 1 500 poäng.

Ärende 6

HSLF-FS
2021:xx

Kunskaperna och förmågorna kan även uppnås genom godkänt resultat på någon annan utbildning som motsvarar dem som anges ovan.

Dessa allmänna råd gäller från och med den xx xxxx 202x.

Socialstyrelsen

OLIVIA WIGZELL

Hanna Jarvad

Rättsavdelningen
Hanna Jarvad
hanna.jarvad@socialstyrelsen.se

Konsekvensutredning – förslag till ändringar i allmänna råd om kunskaper hos personal som ger stöd, service eller omsorg enligt SoL och LSS till personer med funktionsnedsättning

Socialstyrelsen har tagit fram förslag till ändringar i Socialstyrelsens allmänna råd (SOSFS 2014:2) om kunskaper hos personal som ger stöd, service eller omsorg enligt SoL och LSS till personer med funktionsnedsättning.

Enligt 4 § förordningen (2007:1244) om konsekvensutredning vid regelgivning ska en myndighet innan den beslutar om föreskrifter eller allmänna råd utreda dessas kostnadsmässiga och andra konsekvenser i den omfattning som behövs i det enskilda fallet samt dokumentera detta i en konsekvensutredning. Vad en sådan utredning ska innehålla framgår av 6–8 §§ i förordningen.

1. Bakgrund

För utförande av uppgifter inom socialtjänsten ska det finnas personal med lämplig utbildning och erfarenhet, se 3 kap. 3 § andra stycket socialtjänstlagen (2001:453), SoL. För verksamheten enligt lagen (1993:387) om stöd och service till vissa funktionshindrade, LSS, ska det finnas den personal som behövs för att ett gott stöd och en god service och omvårdnad ska kunna ges (6 § andra stycket LSS).

Socialstyrelsen tog år 2014 fram allmänna råd som ger rekommendationer till stöd för tillämpningen av de två ovan nämnda bestämmelserna. Socialstyrelsens allmänna råd (SOSFS 2014:2) om kunskaper hos personal som ger stöd, service eller omsorg enligt SoL och LSS till personer med funktionsnedsättning beslutades den 11 mars 2014.

Socialstyrelsen redogör i de allmänna råden för vilka grundläggande kunskaper och förmågor den aktuella personalen bör ha. För att vägleda om hur de rekommenderade kunskaperna ska kunna uppnås och för att tydliggöra vilken nivå på kunskaper som avses enligt de allmänna råden rekommenderas vissa godkända kurser inom gymnasieskolan.

Den 1 juli 2021 trädde ändringar i programstrukturen samt nya ämnesplaner i kraft för gymnasietets vård- och omsorgsprogram och barn- och fritidsprogram. Formuleringarna avseende utbildning i de allmänna råden blev därmed delvis inaktuella. Vissa ämnen och kurser som nämns i de allmänna råden finns inte längre kvar och antalet poäng som är programgemensamma har ändrats. Socialstyrelsen har utifrån dessa förändringar sett ett behov av att se över och ändra de allmänna råden i den del som handlar om utbildning.

Sedan de allmänna råden beslutades 2014 har även det nationella yrkespaketet för arbete som undersköterska tagits fram av Skolverket. Vid en genomgång av innehållet i yrkespaketet har Socialstyrelsen funnit att kunskaper och förmågor i enlighet med de allmänna råden även kan uppnås genom detta. De allmänna råden behöver därför även ändras för att kunna inkludera yrkespaketet.

2. Beskrivning av problemet och vad Socialstyrelsen vill uppnå

Socialstyrelsens förslag innebär att texten under rubriken *Utbildning* i SOSFS 2014:2 ändras. Syftet är att anpassa de allmänna råden till de ändringar i programstrukturen samt ämnesplaner för vård- och omsorgsprogrammet och barn- och fritidsprogrammet som trädde i kraft den 1 juli 2021. Syftet är också att beskriva att kunskaper och förmågor i enlighet med de allmänna råden även kan uppnås genom det nationella yrkespaketet för arbete som undersköterska.

Socialstyrelsen föreslår inga ändringar avseende rekommendationerna om vilka kunskaper och förmågor som personalen minst bör ha.

I den mån det varit möjligt har Socialstyrelsen strävat efter att harmonisera formuleringarna om utbildning i dessa allmänna råd med motsvarande avsnitt i Socialstyrelsens allmänna råd (SOSFS 2011:12) om grundläggande kunskaper hos personal som arbetar i socialtjänstens omsorg om äldre.

I det följande redovisas Socialstyrelsens ändringsförslag under rubriken *Utbildning*.

Rekommendationer om utbildningar

Socialstyrelsens förslag är att den som ska arbeta med stöd, service eller omsorg till personer med funktionsnedsättning kan uppnå de kunskaper och förmågor som rekommenderas i de allmänna råden genom godkänt resultat på någon av följande utbildningar:

- Kurser om 1 400 poäng i de programgemensamma ämnena i vård- och omsorgsprogrammet. Svenska eller svenska som andraspråk som ingår i de programgemensamma ämnena kan ersättas med svenska eller svenska som andraspråk i de gymnasiegemensamma ämnena.
- Kurser om 1 400 poäng i barn- och fritidsprogrammet, innefattande 700 poäng i de programgemensamma ämnena, 300 poäng inom inriktningen pedagogiskt och socialt arbete samt kurserna grundläggande vård och omsorg, kost och hälsa, specialpedagogik 1 och specialpedagogik 2. Svenska eller svenska som andraspråk som ingår i de programgemensamma ämnena kan ersättas

med svenska eller svenska som andraspråk i de gymnasiegemensamma ämnena.

- Skolverkets nationella yrkespaket för arbete som undersköterska, 1 500 poäng.

Kunskaperna och förmågorna kan även uppnås genom godkänt resultat på någon annan utbildning som motsvarar dem som anges ovan.

Kurser på vård- och omsorgsprogrammet och barn- och fritidsprogrammet

Socialstyrelsen har jämfört innehållet i den nya programstrukturen och i de nya ämnesplanerna för vård- och omsorgsprogrammet respektive barn- och fritidsprogrammet med de kunskaper och förmågor som rekommenderas i de allmänna råden och anger i förslaget vilka kurser på respektive program som kan genomgå för att uppnå kunskaperna och förmågorna. Det bör dock framhållas att de utbildningar som uttryckligen nämns i de allmänna råden endast utgör exempel på vägar att nå upp till den rekommenderade kunskapsnivån. Även exempelvis äldre gymnasieutbildningar, olika högskoleutbildningar eller fortbildningar i kombination med praktisk erfarenhet kan leda till att aktuell personal når upp till den rekommenderade kunskapsnivån.

I nuvarande allmänna råd används uttrycket ”godkända kurser”. I förslaget anges istället att kunskaperna och förmågorna kan uppnås genom ”godkänt resultat” på utbildningarna. Anledningen är att Skolverket angett att ämnesbetyg planeras att ersätta kursbetyg i gymnasieskolan genom den nya ämnesbetygsreformen.¹

I förslaget anges att svenska eller svenska som andraspråk som ingår i de programgemensamma ämnena kan ersättas med svenska eller svenska som andraspråk i de gymnasiegemensamma ämnena. Innebörden är densamma som i nuvarande allmänna råd om ämnet svenska. Syftet med ändringen är att förtydliga att förmågan att förstå, tala, läsa och skriva svenska som anges i de allmänna råden kan uppnås genom godkänt resultat på kurser i de gymnasiegemensamma ämnena svenska eller svenska som andraspråk.

Nationellt yrkespaket undersköterska

Vid en genomgång av innehållet i kurserna i yrkespaketet undersköterska har Socialstyrelsen funnit att kunskaper och förmågor i enlighet med de allmänna råden kan uppnås genom detta. Socialstyrelsen föreslår därför att det läggs till under rubriken Utbildning i de allmänna råden.

När det gäller ämnet svenska så ingår kurserna svenska 1 eller svenska som andraspråk 1 i yrkespaketet, det vill säga motsvarande svenska på gymnasiegemensam nivå. I nuvarande allmänna råd anges att förmågan att förstå, tala, läsa och skriva svenska i enlighet med de allmänna råden kan uppnås genom godkänd kurs i det gymnasiegemensamma ämnet svenska eller svenska som andraspråk eller genom någon annan motsvarande utbildning. Det innebär att förslaget gällande yrkespaketet undersköterska inte rekommenderar vare sig lägre eller högre nivå än nuvarande allmänna råd avseende ämnet svenska.

¹ <https://www.skolverket.se/undervisning/gymnasieskolan/aktuella-forandringar-pa-gymnasial-niva/nya-amnesbetygsreformen>

3. Alternativa lösningar och effekter om ingen reglering kommer till stånd

Alternativa lösningar till allmänna råd kan vara olika former av stödmaterial, så som handböcker eller kunskapsstöd, eller utbildningsinsatser riktade till målgrupperna. En alternativ lösning hade därför kunnat vara att ta bort texten under rubriken Utbildning helt. De aktuella allmänna råden har dock funnits sedan 2014, och förslaget innebär inte några ändringar avseende vilka kunskaper och förmågor som personalen bör ha. Mot bakgrund av detta är det Socialstyrelsens bedömning att en uppdatering av texten under rubriken Utbildning är den mest ändamålsenliga lösningen för att vägleda om hur de rekommenderade kunskaperna och förmågorna kan uppnås.

De rekommendationer som Socialstyrelsen har om utbildning behöver vara anpassade efter de utbildningar som finns tillgängliga. Om ändringarna inte görs kan det skapa osäkerhet i fråga om vilka kurser och ämnen personal kan gå inom den nya programstrukturen för att uppnå de kunskaper och förmågor som rekommenderas i de allmänna råden. Det skulle försvåra för både arbetsgivare och personal att bedöma om en person har den kompetens som rekommenderas.

4. Berörda av regleringen

Allmänna råden gäller för den personal som i sin yrkesutövning ger personer med funktionsnedsättning stöd, service eller omsorg efter beslut om vissa insatser enligt SoL, LSS och socialförsäkringsbalken.

Flera olika aktörer berörs av de allmänna råden. Kommuner och enskilda verksamheter som bedriver verksamhet som ger stöd, service och omsorg till personer med funktionsnedsättning enligt SoL och LSS samt personal inom dessa verksamheter berörs direkt av de allmänna råden. Det gäller även till viss del enskilda som utser sina egna personliga assistenter.

Indirekt berörs de personer med funktionsnedsättning som får stöd och även anhöriga till dessa personer. Andra indirekt berörda är Skolverket samt de företag och kommuner som erbjuder utbildningar vars innehåll kan ge sådana kunskaper som rekommenderas i de allmänna råden.

Ansvarig nämnd som beslutar om insatserna enligt SoL och LSS har ansvaret för kvaliteten i insatserna och berörs därför indirekt.

5. Barnkonsekvensanalys

De allmänna råden gäller för personal som ger stöd, service eller omsorg enligt SoL och LSS till både barn och vuxna med funktionsnedsättning. De föreslagna ändringarna handlar bara om vilka utbildningar personalen kan gå för att uppnå kunskaper och förmågor i enlighet med de allmänna råden. Socialstyrelsen föreslår inga ändringar i de rekommenderade kunskaperna och förmågorna. Ändringarna borde därför inte få några konsekvenser för barn med funktionsnedsättning som får insatser enligt SoL eller LSS.

6. Kostnadsmässiga och andra konsekvenser

Socialstyrelsen bedömer att de föreslagna ändringarna inte kommer att få några kostnadsmässiga konsekvenser för kommunerna eller för någon annan aktör. Förslaget avser enbart allmänna råd och innebär därför inga ändringar i ansvar och skyldigheter för kommuner eller andra verksamheter. Ändringarna ställer inte heller högre krav när det gäller kunskaper och förmågor än tidigare. De föreslagna ändringarna utgör endast en anpassning till den nya programstrukturen på gymnasiet och tillgången till yrkespaket.

Förslaget till ändringar syftar till att underlätta för kommuner och andra verksamheter som rekryterar personal att se hur de kunskaper och förmågor personalen bör ha kan uppnås. Det kan också underlätta vid fortbildning av personalen.

7. Bedömning av om regleringen överensstämmer med el-ler går utöver de skyldigheter som följer av Sveriges anslutning till Europeiska unionen

Socialstyrelsens bedömning är att förslaget om ändring i de allmänna råden inte står i strid med de skyldigheter som följer av Sveriges anslutning till Europeiska unionen.

8. Kostnader och intäkter för kommuner och regioner

Socialstyrelsens bedömning är att förslaget inte kommer att leda till ökade kostnader för kommuner och regioner.

9. Effekter för företags arbetsförutsättningar, konkurrensförmåga eller villkor i övrigt

De allmänna råden berör företag som bedriver sådan verksamhet som ger stöd, service eller omsorg enligt SoL och LSS till personer med funktionsnedsättning. Socialstyrelsen bedömer att de föreslagna ändringarna inte kommer att få några effekter av betydelse för företagens arbetsförutsättningar, konkurrensförmåga eller villkor i övrigt, eftersom ändringarna inte innebär någon skillnad när det gäller vilka kunskaper och förmågor personalen minst bör ha.

10. Ikraftträdande, övergångsbestämmelser och informationsinsatser

Socialstyrelsen planerar att fatta beslut om rekommendationerna i december 2021. Information om ändringarna i de allmänna råden kommer att publiceras på webbplatsen och i Socialstyrelsens nyhetsbrev.

11. Kontaktperson

Hanna Jarvad
hanna.jarvad@socialstyrelsen.se
Telefon: 075-247 33 77



Regional överenskommelse för hjälpmedel i förskola, skola och daglig verksamhet

Sammanfattning

Utifrån gällande lagstiftning och rådande praxis ansvarar sjukvårdshuvudmannen för personliga hjälpmedel, skolhuvudmannen för pedagogiska hjälpmedel, läromedel och grundutrustning och kommunens dagliga verksamhet för grundutrustning i sin verksamhet. Beroende på det aktuella syftet med hjälpmedlet kan en och samma produkt vara antingen ett personligt eller ett pedagogiskt hjälpmedel, läromedel eller grundutrustning, vilket komplicerar gränsdragningen mellan huvudmännen.

Ledningsrådet Medicintekniska produkter gav i december 2019 ett uppdrag att skapa en tillfällig beredningsgrupp med syfte att tydliggöra ansvar för hjälpmedel i förskola, skola och daglig verksamhet. I uppdraget ingick att särskilja vad som är pedagogiskt hjälpmedel, grundutrustning, lokalanpassning samt personligt förskrivet hjälpmedel.

Syftet med överenskommelsen är att den enskildes behov av hjälpmedel ska bilda utgångspunkt för hjälpmedelshanteringen, att ansvarsfördelningen tydliggörs samt att påtala vikten av samverkan mellan olika parter. Målet är att tillgodose den enskildes behov av hjälpmedel inom rimlig tid.

Ledningsråd Medicintekniska produkter ställde sig bakom förslag till överenskommelse för hjälpmedel i förskola, skola och daglig verksamhet 2020-12-09. Den politiska beredningsgruppen ställde sig bakom förslaget 2021-02-12 och det Politiska Samrådsorganet, SRO, 2021-04-23.

Direktionen för Boråsregionen Sjuhärads kommunalförbund behandlade ärendet den 10 september 2021. Direktionen ställer sig bakom förslaget till Regional överenskommelse för hjälpmedel i förskola, skola och daglig verksamhet och rekommenderar medlemskommunerna att ta beslut om överenskommelsen. I Herrljunga kommun ansvarar socialnämnden för delarna som berör daglig verksamhet medan bildningsnämnden ansvarar för delarna i överenskommelsen som berör förskola och skola.

Beslutsunderlag

Tjänsteskrivelse i ärendet daterad 2021-11-03

Brev Regional överenskommelse daterad 2021-09-20

Protokollsutdrag Sjuhärads kommunalförbund § 58 2021-09-10

Förslag till Regional överenskommelse

Rapport Hjälpmedel i förskola, skola och daglig verksamhet daterad 2020-11-23



HERRLJUNGA KOMMUN

SOCIAL-
FÖRVALTNINGEN
Jennie Turunen

Ärende 7

Tjänsteskrivelse
2021-11-03
DNR SN 132/2021 700
Sid 2 av 5

Förslag till beslut
Kommunstyrelsen föreslås godkänna överenskommelsen.

Jennie Turunen
Verksamhetschef socialt stöd

Expedieras till: Kommunstyrelsen
För kännedom
till:



Bakgrund

Med utgångspunkt i gällande lagstiftning och rådande praxis ansvarar sjukvårdshuvudmannen för personliga hjälpmedel, skolhuvudmannen för pedagogiska hjälpmedel, läromedel och grundutrustning och kommunens dagliga verksamhet för grundutrustning i sin verksamhet. Beroende på det aktuella syftet med hjälpmedlet kan en och samma produkt vara antingen ett personligt eller ett pedagogiskt hjälpmedel, läromedel eller grundutrustning, vilket komplicerar gränsdragningen mellan huvudmännen. Det kan leda till en fördröjning innan den enskildes behov av hjälpmedel blir tillgodosett. För att effektivisera handläggningen och ta till vara den kompetens som finns hos huvudmännen på bästa sätt har ett dokument efterfrågats som förtydligar ansvaret för de berörda aktörerna.

Beredningsgruppens arbete har resulterat i ett förslag till överenskommelse som till stor del bygger på rekommendationer publicerade av Socialstyrelsen (2020). Utöver de övergripande definitionerna av personligt hjälpmedel, pedagogiskt hjälpmedel samt grundutrustning som presenteras i Socialstyrelsens rapport lämnar beredningsgruppen förslag på lokal tillämpning utifrån förutsättningar i Västra Götaland. Intentionen har varit att få en så patientsäker och jämlik hjälpmedelshantering som möjligt.

Syftet med överenskommelsen är att den enskildes behov av hjälpmedel ska bilda utgångspunkt för hjälpmedelshanteringen, att ansvarsfördelningen tydliggörs samt att påtala vikten av samverkan mellan olika parter. Målet är att tillgodose den enskildes behov av hjälpmedel inom rimlig tid.

För att uppnå en jämlik hantering i hela Västra Götaland krävs att samtliga kommuner ställer sig bakom och tillämpar överenskommelsen. Privata aktörer som driver verksamhet på uppdrag av Västra Götalandsregionen eller av en kommun kan omfattas av överenskommelsen, om detta framgår i uppdraget till den privata aktören.

Förskolor, skolor och daglig verksamhet ska ha en grundutrustning av hjälpmedel som gör att miljön motsvarar behoven hos dem som vistas där. Dessa hjälpmedel ska inte behöva omfattande individuell inställning eller anpassning, som kräver hälso- och sjukvårdskompetens och/eller teknisk kompetens. De ska utan större svårigheter kunna användas av en eller flera personer som vistas i verksamheten. Grundutrustning är något som förändras över tid när standarden i samhället förändras och varje kommun beslutar själv vad som ingår i grundutrustningen. Ett personligt hjälpmedel kan förskrivas när kravet på grundutrustning är uppfyllt men inte täcker det individuella behovet.

Exempel på omfattande individuell inställning/anpassning är hjälpmedel med flera olika korrigerande tillbehör som behöver anpassas för att uppnå målet med hjälpmedlet.

I tabell 1 beskrivs övergripande definitioner av personligt hjälpmedel, pedagogiskt hjälpmedel samt grundutrustning.



Tabell 1. Personligt hjälpmedel, pedagogiskt hjälpmedel samt grundutrustning¹

| Typ av hjälpmedel | Personligt hjälpmedel för det dagliga livet | Pedagogiskt hjälpmedel | Grundutrustning |
|-------------------|--|---|---|
| Beskrivning | Individuellt utprovad produkt som syftar till att bibehålla eller öka aktivitet, delaktighet eller självständighet genom att kompensera för en funktionsnedsättning. | Pedagogiska hjälpmedel kännetecknas av att de huvudsakligen har som syfte att för den enskilda kompensera för en funktionsnedsättning i lärandesituationen. | Utrustning som behövs för att tillgodose behovet hos en eller flera personer och som inte kräver någon mer omfattande individuell anpassning. |
| Ansvarig huvudman | Sjukvårdshuvudman | Skola | Skola/ Daglig verksamhet |

Sjukvårdshuvudman har ansvar för att

- ge kunskap och råd inom ramen för professionernas kompetenser om den enskildes funktionsnedsättning, behov och förutsättningar.
- förskrivare gör en bedömning av hjälpmedelsbehov.
- prova ut personligt förskrivet hjälpmedel samt informera, instruera och träna. Detta görs vid behov i samråd med personal inom skola/daglig verksamhet och/eller personlig assistans.
- förskrivare av personligt förskrivna hjälpmedel ger information och utbildning till berörd personal inom skola/daglig verksamhet och/eller personlig assistans i enlighet med Handbok för personligt förskrivna hjälpmedel.
- förskrivare av personligt förskrivna hjälpmedel följer vid behov upp hjälpmedlet i samråd med skola/daglig verksamhet och/eller personlig assistans.

Skola har ansvar för att;

- den pedagogiska verksamheten är anpassad och utrustad så att alla elever kan tillgodogöra sig undervisningen, både avseende lärmiljön och de pedagogiska hjälpmedel som används i undervisningen samt grundutrustning.
- berörd personal får förutsättningar för att tillgodogöra sig information och utbildning om varje enskild elevs hjälpmedel och om dess funktion och användningsområde i undervisningen.
- vid byte av skola, i god tid informera sjukvårdshuvudmannen så att information om personligt förskrivna hjälpmedel vid behov kan överföras.

Daglig verksamhet har ansvar för att

- verksamheten är anpassad och utrustad för dem som vistas där både avseende tillgänglighet och grundutrustning.
- ¹berörd personal får förutsättningar för att tillgodogöra sig information och

¹ Västra Götalands anpassning från rapporten: Samordning av hjälpmedel till barn och elever med funktionsnedsättning (Socialstyrelsen, 2020)



utbildning om varje enskild persons hjälpmedel, om dess funktion och användningsområde.

Ekonomisk bedömning

Kostnadsansvaret för förskrivna hjälpmedel i Västra Götaland följer personens folkbokföringsort och fördelas mellan Västra Götalandsregionen (VGR) och kommunerna. VGR har kostnadsansvar för personliga hjälpmedel för barn och ungdomar upp till 18-årsdagen. Kommunen har hälso-och sjukvårdsansvar under vistelsetiden på daglig verksamhet, vilket innebär kostnadsansvar för hjälpmedel som endast används på daglig verksamhet. Det finns även personliga hjälpmedel för vuxna där VGR alltid har ansvaret.

Förvaltningen har svårt att bedöma om överenskommelsen ger kostnadsökningar eller eventuellt kostnadsminskningar utifrån ansvarsfördelningen mellan region och kommun.

Juridisk bedömning

Förvaltningen bedömer att överenskommelsen följer rådande lagar och praxis.

Nämnden är medlem i Boråsregionen och följer därmed det samverkansavtal som råder inom regionen.

Sjukvårdshuvudman:

Hälso- och sjukvårdslag (SFS 2017:30).

Hälso- och sjukvårdsavtalet i Västra Götaland reglerar hälso- och sjukvårdsansvaret mellan kommunerna i Västra Götaland och Västra Götalandsregionen. Hälso- och sjukvårdsavtalet är det huvudavtal som samtliga huvudmän ställt sig bakom och ska tillämpa.

Daglig verksamhet:

Lag om stöd och service till vissa funktionshindrade (SFS 1993:387)

Jämställdhetsbeskrivning

Alla personer ska få sina behov av hjälpmedel tillgodosedda på ett likvärdigt sätt.

Medarbetare och chefer ska ha kunskap om genus och jämställdhet så att de kan analysera resultat för att göra förbättringar och att omotiverade skillnader åtgärdas.

Motivering av förslag till beslut

För att uppnå en jämlik hantering i hela Västra Götaland krävs att samtliga kommuner ställer sig bakom och tillämpar överenskommelsen. Privata aktörer som driver verksamhet på uppdrag av Västra Götalandsregionen eller av en kommun kan omfattas av överenskommelsen, om detta framgår i uppdraget till den privata aktören.

Förvaltningen ställer sig bakom Boråsregionens rekommendation om att ställa sig bakom överenskommelsen.

2021-09-20

Till medlemskommunerna i
Boråsregionen Sjuhärads kommunalförbund

Rekommendation gällande Regional överenskommelse för hjälpmedel i förskola, skola och daglig verksamhet

Ledningsråd Medicintekniska produkter ställde sig bakom förslag till överenskommelse för hjälpmedel i förskola, skola och daglig verksamhet 2020-12-09. Den politiska beredningsgruppen ställde sig bakom förslaget 2021-02-12 och det Politiska Samrådsorganet, SRO, 2021-04-23.

Direktionen för Boråsregionen Sjuhärads kommunalförbund behandlade ärendet den 10 september 2021 och översänder nu sitt beslut samt rekommenderat förslag.

Kommunernas beslut meddelas Boråsregionen **senast 2021-12-17** på info@borasregionen.se

Linda Bergholtz
Administrativ chef

Bilagor

- 1 Protokollsutdrag
- 2 Regional överenskommelse för hjälpmedel i förskola, skola och daglig verksamhet
- 3 Rapport Hjälpmedel i förskola, skola och daglig verksamhet



§ 58 Regional överenskommelse för hjälpmedel i förskola, skola och daglig verksamhet

Diarienummer: 2021/SKF0128

Beslut

Direktionen ställer sig bakom förslaget till Regional överenskommelse för hjälpmedel i förskola, skola och daglig verksamhet och rekommenderar medlemskommunerna att ta beslut om överenskommelsen

Sammanfattning

Personer med funktionsnedsättning som har behov av hjälpmedel kan behöva samordnade insatser från både hälso- och sjukvård och från skola eller daglig verksamhet. Överenskommelsen förtydligar ansvaret för dessa huvudmän och anger former för parternas samverkan. Intentionen har varit att få en så patientsäker och jämlik hjälpmedelshantering som möjligt.

Med utgångspunkt i gällande lagstiftning och rådande praxis ansvarar sjukvårdshuvudmannen för personliga hjälpmedel, skolhuvudmannen för pedagogiska hjälpmedel, läromedel och grundutrustning och kommunens dagliga verksamhet för grundutrustning i sin verksamhet. Beroende på situation och det aktuella syftet med hjälpmedlet kan en och samma produkt vara antingen ett personligt eller ett pedagogiskt hjälpmedel, läromedel eller grundutrustning, vilket komplicerar gränsdragningen mellan huvudmännen. Det kan leda till en fördröjning innan den enskildes behov av hjälpmedel blir tillgodosett. För att effektivisera handläggningen och ta till vara den kompetens som finns hos huvudmännen gav Ledningsrådet för Medicintekniska produkter ett uppdrag att förtydliga ansvaret för de berörda aktörerna.

Ledningsråd Medicintekniska produkter ställde sig bakom förslag till överenskommelse 2020-12-09 under förutsättning att det skrivs in i överenskommelsen att grundprincipen är att den även gäller privata verksamheter i Västra Götaland, vilket genomförts. Den politiska beredningsgruppen (inom den länsövergripande samarbetsorganisation för hjälpmedel) ställde sig bakom förslaget till överenskommelse 2021-02-12. Det Politiska Samrådsorganet, SRO, ställde sig bakom förslaget till överenskommelse 2021-04-23.

Konsekvenser av förslaget

Om den enskildes behov av individuellt utprovat och anpassat hjälpmedel för att kunna vistas i skola eller daglig verksamhet tillgodoses som personligt förskrivet hjälpmedel, även vid dubbelförskrivning, kan det betyda att vissa produkter som idag bekostas av skola eller daglig verksamhet istället blir ett ansvar för hälso- och sjukvården. Konsekvens av formuleringen att grundutrustning ska kunna användas av en eller flera personer kan bli att hjälpmedel som idag är personligt förskrivet på grund av att det endast är en person i verksamheten som har behov av det, istället blir ett ansvar för berörd verksamhet att anskaffa som grundutrustning.

Expedieras till

Medlemskommunerna

| | | |
|-----------|--|--------------------|
| Justerare | | Utdragsbestyrkande |
|-----------|--|--------------------|

Regional överenskommelse om hjälpmedel i förskola, skola och daglig verksamhet inom Västra Götaland

Inledning

En tillfällig beredningsgrupp med representation från förskola, skola, daglig verksamhet och hälso- och sjukvård har på uppdrag av Ledningsråd Medicintekniska produkter arbetat fram denna lokala överenskommelse. Avstämning har skett genom att överenskommelsen skickats ut för synpunkter till berörda verksamhetsområden.

De verksamheter som omfattas av denna överenskommelse är:

Förskola

Förskoleklass

Grundskola/grundsärskola

Gymnasieskola/gymnasiesärskola

Daglig verksamhet inom LSS

Hälso- och sjukvård inom Västra Götalandsregionen

Kommunal hälso- och sjukvård

I denna överenskommelse benämns ovanstående verksamheter med begreppen skola alternativt daglig verksamhet respektive sjukvårdshuvudman. Grundprincipen är att överenskommelsen gäller både offentlig och privat verksamhet.

Bakgrund

FN:s konvention om rättigheter för personer med funktionsnedsättning lyfter rättigheten att leva ett självständigt liv och delta i samhället på jämlika villkor som alla andra. Enligt FN:s konvention om barnets rättigheter har alla barn samma rättigheter och lika värde. Inget barn får diskrimineras. Alla barn med fysisk eller psykisk funktionsnedsättning har rätt till ett fullvärdigt och anständigt liv som gör det möjligt för dem att delta aktivt i samhället.

Med utgångspunkt i gällande lagstiftning och rådande praxis ansvarar sjukvårdshuvudmannen för personliga hjälpmedel, skolan för pedagogiska hjälpmedel, läromedel och grundutrustning och daglig verksamhet för grundutrustning i sin verksamhet. Beroende på det aktuella syftet med hjälpmedlet kan en och samma produkt vara antingen ett personligt eller pedagogiskt hjälpmedel, läromedel eller grundutrustning, vilket komplicerar gränsdragningen mellan huvudmännen. Det kan leda till en fördröjning innan den enskildes behov av hjälpmedel blir tillgodosett.

Avtalsparter

Parter för denna överenskommelse är Västra Götalandsregionen och de 49 kommunerna i Västra Götaland (som huvudmän för hälso- och sjukvård, skola och daglig verksamhet).

Syfte och mål

Syftet med överenskommelsen är att den enskildes behov av hjälpmedel ska bilda utgångspunkt för hjälpmedelshanteringen, att ansvarsfördelningen tydliggörs samt att påtala vikten av samverkan mellan olika parter. Målet är att tillgodose den enskildes behov av hjälpmedel inom rimlig tid.

Ansvar

Styrdokument

Sjukvårdshuvudman: Hälso- och sjukvårdslag (SFS 2017:30). Hälso- och sjukvårdsavtalet i Västra Götaland reglerar hälso- och sjukvårdsansvaret mellan kommunerna i Västra Götaland och Västra Götalandsregionen. Hälso- och sjukvårdsavtalet är det huvudavtal som samtliga huvudmän ställt sig bakom och ska tillämpa, se www.vardsamverkan.se.

Skola: Skollag (SFS 2010:800).

Daglig verksamhet: Lag om stöd och service till vissa funktionshindrade (SFS 1993:387)

Ansvarsfördelning

I tabell 1 beskrivs övergripande definitioner av personligt hjälpmedel, pedagogiskt hjälpmedel samt grundutrustning. Ytterligare förklaring av begrepp samt dess tillämpning i Västra Götaland framgår av bilaga.

Tabell 1. Personligt hjälpmedel, pedagogiskt hjälpmedel samt grundutrustning¹

| Typ av hjälpmedel | Personligt hjälpmedel för det dagliga livet | Pedagogiskt hjälpmedel | Grundutrustning |
|-------------------|--|---|---|
| Beskrivning | Individuellt utprovad produkt som syftar till att bibehålla eller öka aktivitet, delaktighet eller självständighet genom att kompensera för en funktionsnedsättning. | Pedagogiska hjälpmedel kännetecknas av att de huvudsakligen har som syfte att för den enskilda kompensera för en funktionsnedsättning i lärandesituationen. | Utrustning som behövs för att tillgodose behovet hos en eller flera personer och som inte kräver någon mer omfattande individuell anpassning. |
| Ansvarig huvudman | Sjukvårdshuvudman | Skola | Skola/ Daglig verksamhet |

Sjukvårdshuvudman har ansvar för att

- ge kunskap och råd inom ramen för professionernas kompetenser om den enskildes funktionsnedsättning, behov och förutsättningar.
- förskrivare gör en bedömning av hjälpmedelsbehov.
- prova ut personligt förskrivet hjälpmedel samt informera, instruera och träna. Detta görs vid behov i samråd med personal inom skola/daglig verksamhet och/eller personlig assistans.
- förskrivare av personligt förskrivna hjälpmedel ger information och utbildning till berörd personal inom skola/daglig verksamhet och/eller personlig assistans i enlighet med Handbok för personligt förskrivna hjälpmedel.
- förskrivare av personligt förskrivna hjälpmedel följer vid behov upp hjälpmedlet i samråd med skola/daglig verksamhet och/eller personlig assistans.

Skola har ansvar för att

- den pedagogiska verksamheten är anpassad och utrustad så att alla elever kan tillgodogöra sig undervisningen, både avseende lärmiljön och de pedagogiska hjälpmedel som används i undervisningen samt grundutrustning.
- berörd personal får förutsättningar för att tillgodogöra sig information och utbildning om varje enskild elevs hjälpmedel och om dess funktion och användningsområde i undervisningen.

¹ Västra Götalands anpassning från rapporten: Samordning av hjälpmedel till barn och elever med funktionsnedsättning (Socialstyrelsen, 2020)

- vid byte av skola, i god tid informera sjukvårdshuvudmannen så att information om personligt förskrivna hjälpmedel vid behov kan överföras.

Daglig verksamhet har ansvar för att

- verksamheten är anpassad och utrustad för dem som vistas där både avseende tillgänglighet och grundutrustning.
- berörd personal får förutsättningar för att tillgodogöra sig information och utbildning om varje enskild persons hjälpmedel, om dess funktion och användningsområde.

Samverkan

Personer med funktionsnedsättning som har behov av hjälpmedel behöver ofta samordnade insatser från både hälso- och sjukvård och från skola eller daglig verksamhet. Samverkan behöver ske med den enskildes behov som utgångspunkt och vägledande princip.

Den som identifierat eller fått kännedom om den enskildes behov av hjälpmedel ansvarar för att, efter samtycke med den enskilde/vårdnadshavare, kontakta berörda aktörer. Tillsammans upprättas en gemensam planering där det framgår vem/vilka som ansvarar för kartläggning av behov, hur behovet ska tillgodoses och följas upp.

Jämställdhetsperspektiv

Alla personer ska få sina behov av hjälpmedel tillgodosedda på ett likvärdigt sätt. Medarbetare och chefer ska ha kunskap om genus och jämställdhet så att de kan analysera resultat för att göra förbättringar och att omotiverade skillnader åtgärdas.

Implementering

Huvudmännen ansvarar för att denna överenskommelse blir känd och tillämpas inom respektive ansvarsområde.

I händelse av tvist

Tvister löses i första hand på lokal chefsnivå mellan parterna. Den aktuella situationen ska lösas med den enskildes bästa i fokus. Fortsatt oenighet/tvist ska lösas i enlighet med den regionala riktlinje som finns framtagen för hantering av oenighet på regional nivå.

Uppföljning

Ledningsråd MTP ansvarar för att överenskommelsen följs upp två år efter att den har trätt i kraft och därefter vid behov.

Giltighet och omförhandling

Överenskommelsen gäller från och med xxxx-xx-xx.

Samtliga avtalsparter har när som helst rätt att påkalla förhandlingar om förutsättningarna för denna överenskommelse förändras.

Denna överenskommelse har upprättats i två likalydande exemplar av vilka undertecknande parter tagit varsitt exemplar.

Definitioner av begrepp och dess tillämpning i överenskommelsen (Bilaga till överenskommelsen)

Hjälpmedel för det dagliga livet

Hjälpmedel för det dagliga livet är en individuellt utprovad produkt som syftar till att bibehålla eller öka aktivitet, delaktighet eller självständighet genom att kompensera en funktionsnedsättning. Exempel på hjälpmedel för det dagliga livet är rollatorer, griptänger, hörapparater, störningssystem och applikationer för påminnelser. Hjälpmedel erbjuds ofta som en del av habilitering eller rehabilitering.

Personligt förskrivna hjälpmedel

Hälso- och sjukvårdslagen omfattar allt hälso- och sjukvårdsarbete i regioner och kommuner, och den reglerar huvudmännens skyldighet att tillhandahålla personliga hjälpmedel till personer med funktionsnedsättning. Hjälpmedelsförskrivning är en integrerad del av vård och behandling. De flesta hjälpmedel som förskrivs inom hälso- och sjukvården är medicintekniska produkter och omfattas därmed av lagen om medicintekniska produkter. Varje sjukvårdshuvudman (region eller kommun) fastställer vilka enskilda produkter hälso- och sjukvården tillhandahåller som hjälpmedel.

Personligt förskrivna hjälpmedel ska ge förutsättning för att bibehålla eller öka aktivitet, delaktighet eller självständighet genom att kompensera en funktionsnedsättning. Hjälpmedel förskrivs endast till den stadigvarande bostaden och de miljöer där personen frekvent och regelbundet vistas i sitt dagliga liv. I Västra Götalandsregionen regleras förskrivning av *Handbok för personligt förskrivna hjälpmedel*. Där anges vem som får förskriva och utifrån vilka kriterier. Specialanpassade produkter är alltid personligt förskrivna.

Utgångspunkten är att bara en uppsättning av ett hjälpmedel kan förskrivas till en och samma person. Innan dubbelförskrivning kan bli aktuell ska den fysiska miljön motsvara behoven hos dem som vistas där. Behov av dubbelförskrivning bedöms av förskrivaren utifrån patientsäkerhet och patientens behov. Exempel på situationer då dubbelförskrivning kan vara aktuell för att ge förutsättningar för vistelse på skola eller daglig verksamhet:

- Hjälpmedel som är för skrymmande eller tungt för att flyttas till och från hemmet.
- Hjälpmedel som kräver hälso- och sjukvårdskompetens för att göra inställningar eller anpassning
- Hjälpmedel som kan påverkas av yttre faktorer vid transport, såsom hjälpmedel där inställningar ändras när de fälls ihop och/eller hjälpmedel med hjul som inte bör användas utomhus.
- För att säkerställa den medicinska säkerheten som hjälpmedlet syftar till.

Kostnadsansvaret för förskrivna hjälpmedel i Västra Götaland följer personens folkbokföringsort och fördelas mellan Västra Götalandsregionen (VGR) och kommunerna. VGR har kostnadsansvar för personliga hjälpmedel för barn och ungdomar upp till 18-årsdagen. Kommunen har hälso- och sjukvårdsansvar under vistelsetiden på daglig verksamhet, vilket innebär kostnadsansvar för hjälpmedel som endast används på daglig verksamhet. Det finns även personliga hjälpmedel för vuxna där VGR alltid har ansvaret. Kostnadsansvar för respektive produktgrupp framgår av produktanvisningarna i [Handbok för förskrivning av personliga hjälpmedel](#).

Grundutrustning

Förskolor, skolor och daglig verksamhet ska ha en grundutrustning av hjälpmedel som gör att miljön motsvarar behoven hos dem som vistas där. Dessa hjälpmedel ska inte behöva omfattande individuell inställning eller anpassning, som kräver hälso- och sjukvårdskompetens och/eller teknisk kompetens. De ska utan större svårigheter kunna användas av en eller flera personer som vistas i verksamheten. Grundutrustning är något som förändras över tid när standarden i samhället förändras och varje kommun beslutar själv vad som ingår i grundutrustningen. Ett personligt hjälpmedel kan förskrivas när kravet på grundutrustning är uppfyllt men inte täcker det individuella behovet.

Exempel på omfattande individuell inställning/anpassning är hjälpmedel med flera olika korrigerande tillbehör som behöver anpassas för att uppnå målet med hjälpmedlet.

Pedagogiska hjälpmedel

Pedagogiska hjälpmedel kompenserar i inlärningsituationer och är tänkta att användas i utbildningssituationen av en specifik elev. Exempel på särskilda läromedel eller utrustning med anpassade programvaror kan vara tidsstöd för att förstå och passa tider, programvara som läser upp text eller läromedel i alternativa format som kompenserar för en funktionsnedsättning i lärsituationen.

Skolan ansvarar för att eleverna kan tillgodogöra sig undervisningen. I ansvaret ingår att tillhandahålla läromedel och pedagogiska hjälpmedel. Skolans ansvar gäller hjälpmedel som huvudsakligen är kunskapsbärande, som utan större svårigheter kan användas av flera elever och som inte behöver någon omfattande individuell anpassning. (Handbok för förskrivning av personliga hjälpmedel)

Arbetstekniska hjälpmedel

Arbetstekniska hjälpmedel är hjälpmedel som en anställd behöver för att motverka att arbetsskador uppstår i arbetet. Enligt Arbetsmiljöverket är det arbetsgivaren som har ansvaret för arbetsmiljön.

Referenser

FN:s konvention om barnets rättigheter, Barnkonventionen.

<https://www.barnombudsmannen.se/barnombudsmannen/barnkonventionen/>

FN:s konvention för personer med funktionsnedsättning

<http://www.mfd.se/delaktighet/fns-konvention/>

Handbok för förskrivning av personliga hjälpmedel <https://www.vgregion.se/halsa-och-varldvard/varldgiarwebben/varldriktlinjer/hjalpmedel/handbok-for-forskrivig-av-personliga-hjalpmedel/>

Hjälpmiddelsinstitutets rapport 2008 ”Vems är ansvaret för hjälpmedel i skolan?”

<https://www.spsm.se/globalassets/upsatser/upsatser1/vems-ar-ansvaret-for-hjalpmedeli-skolan.pdf>

Hjälpmiddelsutredningen ”På lika Villkor” SOU 2017:43

<https://www.regeringen.se/rattsdokument/statens-offentliga-utredningar/2017/05/sou-201743/>

Hälso- och sjukvårdslag, SFS 2017:30 https://www.riksdagen.se/sv/dokumentlagar/dokument/svensk-forfattningssamling/halso--och-sjukvardslag_sfs-2017-30

Lag om medicintekniska produkter, SFS 1993:584 https://www.riksdagen.se/sv/dokumentlagar/dokument/svensk-forfattningssamling/lag-1993584-om-medicintekniskaprodukter_sfs-1993-584

Lag om stöd och service till vissa funktionshindrade, SFS 1993:387

https://www.riksdagen.se/sv/dokument-lagar/dokument/svensk-forfattningssamling/lag-1993387-om-stod-och-service-till-vissa_sfs-1993-387

Skollag, SFS 2010:800 https://www.riksdagen.se/sv/dokument-lagar/dokument/svenskforfattningssamling/skollag-2010800_sfs-2010-800

Socialstyrelsens kartläggning ”Samordning av hjälpmedel till barn och elever med funktionsnedsättning” 2020 <https://www.socialstyrelsen.se/globalassets/sharepoint-dokument/artikelkatalog/ovrigt/2020-6-6852.pdf>

Socialstyrelsens termbank <https://termbank.socialstyrelsen.se/>

Hjälpmedel i förskola, skola och daglig verksamhet

Ansvar för pedagogiskt hjälpmedel, grundutrustning och personligt
förskrivet hjälpmedel

Innehåll

| | |
|---|---|
| Bakgrund | 2 |
| Problembeskrivning..... | 2 |
| Tidigare lokala utredningar och aktiviteter i Västra Götaland | 2 |
| Uppdragsbeskrivning..... | 2 |
| Deltagare i den tillfälliga beredningsgruppen | 3 |
| Arbetsformer | 3 |
| Avgränsningar | 3 |
| Genomförda aktiviteter..... | 3 |
| Omvärldsbevakning..... | 4 |
| Resultat..... | 4 |
| Synpunktsrunda gällande överenskommelsen..... | 4 |
| Förslag till beslut | 5 |
| Konsekvensanalys av förslag i lokal överenskommelse..... | 5 |
| Statistik gällande förslag i överenskommelsen | 5 |
| Kvarstående frågor att hantera..... | 6 |

Bakgrund

Problembeskrivning

Med utgångspunkt i gällande lagstiftning och rådande praxis ansvarar sjukvårdshuvudmannen för personliga hjälpmedel, skolhuvudmannen för pedagogiska hjälpmedel, läromedel och grundutrustning och kommunens dagliga verksamhet för grundutrustning i sin verksamhet. Beroende på det aktuella syftet med hjälpmedlet kan en och samma produkt vara antingen ett personligt eller ett pedagogiskt hjälpmedel, läromedel eller grundutrustning, vilket komplicerar gränsdragningen mellan huvudmännen. Det kan leda till en fördröjning innan den enskildes behov av hjälpmedel blir tillgodosett. För att effektivisera handläggningen och ta till vara den kompetens som finns hos huvudmännen på bästa sätt har ett dokument efterfrågats som förtydligar ansvaret för de berörda aktörerna.

Tidigare lokala utredningar och aktiviteter i Västra Götaland

Det tidigare Samarbetsrådet för Västra Götalandsregionen och VästKom gav 2006 ett uppdrag till en arbetsgrupp att konkretisera och exemplifiera grundutrustning inklusive pedagogiska hjälpmedel i barnomsorg/skola. Syftet med uppdraget skulle vara att skapa en samsyn i Västra Götaland om gränsdragning mellan grundutrustning, pedagogiska hjälpmedel och personliga hjälpmedel i barnomsorg/skola. Arbetsgruppen kom dock fram till att det inte var möjligt att enas om en specificerad lista.

Dåvarande Hjälpmedelsinstitutet (HI) tog fram en vägledning 2008 för hur ansvarsfördelningen borde se ut. Det konstaterades att kommuner och landsting har ett delat ansvar för att barn och elever med funktionsnedsättning som har behov av hjälpmedel i skolan, ska få tillgång till sådana. Utredarna föreslog att det skulle tas fram lokala överenskommelser mellan primärkommunerna och landstingen då samverkan och samarbete mellan olika vårdgivare är nyckeln till ett framgångsrikt stöd till medborgarna. Efter att frågan diskuterats i det dåvarande gemensamma Samarbetsrådet för hjälpmedel i Västra Götaland beslutades att tillämpa vägledningen från Hjälpmedelsinstitutet utan att en mer formell lokal överenskommelse togs fram. Ett ställningstagande gällande detta skrevs på 2008-11-18, av Dan Gustafsson VästKom och Mikael Forslund Handikappförvaltningen (nuvarande Habilitering & Hälsa).

I ett försök att förtydliga de olika ansvarsdelarna för hjälpmedel tog Habilitering & Hälsa fram ett dokument 2013 där olika produktområden på sexställig ISO-kodsnivå angav vad som borde betraktas som grundutrustning i förskola, skola respektive särskola. Detta dokument har dock inte fastställts och undertecknats av berörda.

Uppdragsbeskrivning

Ledningsrådet Medicintekniska produkter gav i december 2019 ett uppdrag att skapa en tillfällig beredningsgrupp med syfte att tydliggöra ansvar för hjälpmedel i förskola, skola och daglig verksamhet. I uppdraget ingick att särskilja vad som är pedagogiskt hjälpmedel, grundutrustning, lokalanpassning samt personligt förskrivet hjälpmedel. Den tillfälliga beredningsgruppen förväntades starta i februari 2020.

Deltagare i den tillfälliga beredningsgruppen

Ann Trbovsek, Daglig verksamhet SDF Östra Göteborg
Ann-Sofie Lönn, Daglig verksamhet Lidköping
Annica Garpebring, grundsärskola i Alingsås
Charlotte Stigh-Brüsin, förskola och skola, Sjuhärad (från hösten 2020 som referensperson)
Annika Flytström, Primärvårdens hjälpmedelsenhet
Linda Augustsson, hälso- och sjukvård Marks kommun
Stina Nyström, Rehabilitering och hälsa
Anette Alfredsson, hjälpmedelssamordnare för VGR och de 49 kommunerna

Arbetsformer

Avgränsningar

Ansvarig huvudman för skola eller daglig verksamhet har ansvar för lokalanpassningar. Beredningsgruppen upplevde ingen generell gränsdragningsproblematik avseende detta, varför lokalanpassningar inte omfattats i gruppens arbete.

I uppdraget ingick att även inkludera privata aktörer inom förskola, skola och daglig verksamhet, men detta har inte fokuserats på eftersom Socialstyrelsen (2020) bedömer att särskilda överenskommelser behöver göras med privata aktörer. I detta sammanhang kan dock nämnas att privata aktörer som är utförare av skolverksamhet eller vård och omsorg i Västra Götaland på uppdrag av en kommun i länet, kan avropa grundutrustning från Hjälpmedelscentralens sortiment. En förutsättning är dock att kommunen har avtal med Hjälpmedelscentralen gällande grundutrustning. Kravet är också att beställande verksamhet kan visa upp ett godkännande från den berörda kommunen.

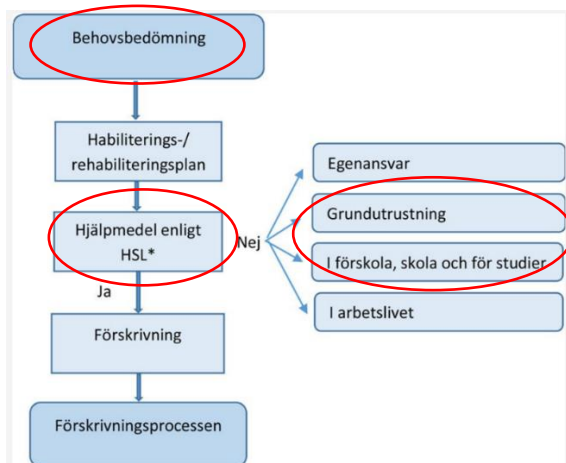
Beredningsgruppen har diskuterat problematik med att varje enskild kommun själv kan besluta om vad som ingår i grundutrustningen, men har bedömt att denna fråga inte kan lösas inom ramen för uppdraget.

Genomförda aktiviteter

Arbetsgruppen startade sitt arbete först 2020-03-26 på grund av att det tog längre tid än förväntat att bemanna gruppen. Gruppen har träffats vid sju tillfällen fram till 2020-11-23 och de flesta mötena har genomförts på distans. Deltagarna har utöver mötena var och en förberett frågor, bearbetat material och inhämtat information.

De verksamheter som omfattas är förskola, förskoleklass, grundskola/grundsärskola, gymnasieskola/gymnasiesärskola, daglig verksamhet inom LSS, hälso- och sjukvård inom Västra Götalandsregionen (VGR) och kommunal hälso- och sjukvård. I denna rapport benämns ovanstående verksamheter med begreppen skola alternativt daglig verksamhet respektive sjukvårdshuvudman.

Beredningsgruppens arbete har till stor del utgått från figur 1, som beskriver olika vägar att få tillgång till ett hjälpmedel. De röda ovala ringarna i bilden åskådliggör att diskussionerna framförallt handlat om ansvarsfördelning gällande behovsbedömning, hjälpmedel enligt HSL (personligt förskrivna), grundutrustning (både inom skola och daglig verksamhet) samt pedagogiska hjälpmedel i skola.



Figur 1 Beskrivning av olika vägar för att få tillgång till hjälpmedel. (Handbok för förskrivning av personliga hjälpmedel)

Beredningsgruppen inledde sitt arbete med diskussioner om vad deltagande upplever fungerar bra och vad som skulle kunna fungera bättre. Under arbetets gång framkom att en viktig aspekt för samsyn och en god samverkan mellan olika aktörer grundas i att tolka och använda begrepp och termer på liknande sätt. Genom hela arbetsprocessen har beredningsgruppen därför haft fokus på att diskutera definitioner och tillämpning av olika begrepp kopplade till uppdraget. Representanter från förskola och skola har bedömt att samma krav på grundutrustning kan gälla inom alla de skolformer som omfattas i uppdraget.

Omvärldsbevakning

Förutom den referenslitteratur som anges i referenslistan har inspiration inför beredningsgruppens arbete hämtats från dokument och överenskommelser i andra regioner, som funnits tillgängliga på internet. En rapport från Socialstyrelsen som publicerades i juni 2020 har utgjort ett stöd i arbetet med att ta fram förslag på en lokal överenskommelse.

Resultat

Beredningsgruppens arbete har resulterat i ett förslag till överenskommelse som till stor del bygger på rekommendationer publicerade av Socialstyrelsen (2020). Utöver de övergripande definitionerna av personligt hjälpmedel, pedagogiskt hjälpmedel samt grundutrustning som presenteras i Socialstyrelsens rapport lämnar beredningsgruppen förslag på lokal tillämpning utifrån förutsättningar i Västra Götaland. Intentionen har varit att få en så patientsäker och jämlik hjälpmedelshandling som möjligt. Förslag på överenskommelse finns bilagd.

Synpunktsrunda gällande överenskommelsen

Beredningsgruppens medlemmar har varit och skickat ut utkast på överenskommelsen i sina respektive nätverk. Synpunkter på innehållet i överenskommelsen har lämnats via framtagen svarsmall. Verksamheter från följande områden har lämnat synpunkter:

- Barn- och utbildningsförvaltning
- Förskole-/grundskoleförvaltning
- Gymnasie-/vuxenutbildningsverksamheten
- Socialförvaltning
- Nätverk inom Funktionshinder, daglig verksamhet
- Koncernkontoret, hälso- och sjukvårdsstab
- Habilitering & Hälsa

- Hemsjukvård och rehabilitering
- Regionhälsan

Totalt har beredningsgruppen tagit emot drygt 90 synpunkter på olika avsnitt i överenskommelsen, varav cirka hälften innehöll positiva kommentarer och övriga innehöll förslag om redaktionella eller innehållsmässiga justeringar. Alla inkomna synpunkter sammanställdes i en matris. Några frågeställningar ansåg beredningsgruppen redan var besvarade i överenskommelsen, varför dessa inte åtgärdats. Några kommentarer handlade om frågor som beredningsgruppen bedömt inte går att lösa inom ramen för detta uppdrag.

Förslag till beslut

Beredningsgruppen föreslår att Västra Götalandsregionen och de 49 kommunerna i Västra Götaland antar föreliggande förslag till överenskommelse för hjälpmedel i förskola, skola och daglig verksamhet.

För att uppnå en jämlik hantering i hela Västra Götaland krävs att samtliga kommuner ställer sig bakom och tillämpar överenskommelsen. Privata aktörer som driver verksamhet på uppdrag av Västra Götalandsregionen eller av en kommun kan omfattas av överenskommelsen, om detta framgår i uppdraget till den privata aktören.

Konsekvensanalys av förslag i lokal överenskommelse

För att stärka patientsäkerheten och öka tydligheten avseende ansvarsfördelning är beredningsgruppens samlade bedömning att förändringar behöver göras i Handbok för förskrivning av personliga hjälpmedel utifrån följande förslag i lokal överenskommelse:

1. Den enskildes behov av ett individuellt utprovat och anpassat hjälpmedel för att kunna vistas i skola eller daglig verksamhet ska tillgodoseas som personligt förskrivet hjälpmedel, även i de fall detta skulle innebära förskrivning av två likvärdiga hjälpmedel (dubbelförskrivning), vilket kan betyda att vissa produkter som idag bekostas av skola eller daglig verksamhet istället blir ett ansvar för hälso- och sjukvården. Se formuleringar under rubriken Personligt förskrivna hjälpmedel på sidan 10 (tredje stycket).
2. Grundutrustning ska utan större svårigheter kunna användas av *en eller flera personer* som vistas i verksamheten, vilket förtydligar nuvarande krav på grundutrustning som anger att vissa verksamheter ska ha en grundutrustning av hjälpmedel som gör att miljön motsvarar behoven hos dem som vistas där. Konsekvensen av föreslaget tillägg kan bli att hjälpmedel som idag är personligt förskrivet på grund av att det endast är en person i verksamheten som har behov av det, istället blir ett ansvar för berörd verksamhet att anskaffa som grundutrustning.

Statistik gällande förslag i överenskommelsen

De kommuner, i dagsläget 48, som tecknat avtal med Hjälpmedelscentralen gällande grundutrustning kan avropa hjälpmedel ur Hjälpmedelscentralens sortiment. För att belysa storleksordningen på en uppskattad kostnadsförskjutning, enligt beskrivningen för konsekvens punkt 1. ovan, har statistik inhämtats från Hjälpmedelscentralen gällande hyreskostnader för grundutrustning i september 2020. De underlag som gick att få fram har dock stora brister som härrör från att varje beställande enhet själv väljer ”kundnamn”, vilket inte alltid avspeglar vad det är för typ av verksamhet. Med anledning av detta har det inte varit möjligt att få fram rättvisande data som avser kostnader för daglig verksamhet. För att ändå kunna göra någon form av uppskattning visas därför endast statistik inom skolans område där sökning i underlagen gjorts på ”skol” och ”gymn”.

Ett antagande som tillämpats vid genomgång av statistiken är att hjälpmedel med olika inställnings-/anpassningsmöjligheter samt med flera valbara tillbehör (såsom knästöd, bålstöd, huvudstöd, höftstöd, underarmsstöd, svankstöd, bäckenstöd, sidostöd eller ankelstöd) borde, utifrån beredningsgruppens förslag, vara ett hälso- och sjukvårdsansvar och därmed ett personligt förskrivet hjälpmedel. Huvudhjälpmedel som överensstämde med antagandet markerades i underlaget och utgjorde grund för nedanstående kostnadsberäkning, se tabell 1. Statistikunderlaget omfattar totalt 13 315 artiklar (huvudhjälpmedel och tillbehör), varav cirka 4500 utgör grundutrustning inom skola.

Tabell 1. Kostnader grundutrustning

| Hyreskostnad september 2020 i VG | Summa | Andel |
|--|------------------|--------------------------------|
| Grundutrustning, totalt | 1 327 298 kr | 100 % |
| Grundutrustning, skola | Cirka 300 000 kr | 23 % av grundutrustning, total |
| Hjälpmedel i skola med många inställningsmöjligheter och valbara tillbehör | Cirka 90 000 kr | 30 % av grundutrustning, skola |

Sammanfattningsvis blir konsekvensen att den grovt uppskattade månadskostnaden på 90 000 kr, enligt exemplet, istället skulle belasta vårdgivare som har hälso- och sjukvårdsansvar. Den tillgängliga, om än bristfälliga, statistiken visar att andelen hjälpmedel (grundutrustning) med flera olika inställningsmöjligheter och tillbehör är färre inom daglig verksamhet, vilket därför troligen inte leder till stora kostnadsförskjutningar.

Beredningsgruppen tror att det i vissa fall kan bli en kostnadsförskjutning från personligt förskrivet hjälpmedel till grundutrustning på grund av att nuvarande regelverk tillämpas olika i Västra Götaland. Eventuell kostnadsförskjutning avseende detta har beredningsgruppen inte sett vara möjlig att beräkna.

Kvarstående frågor att hantera

- Om Ledningsråd Medicintekniska produkter ställer sig bakom förslaget till lokal överenskommelse behöver också ställning tas avseende den fortsatta beslutsgången.
- Om överenskommelsen tecknas av samtliga berörda parter krävs en revidering i Handbok för förskrivning av personliga hjälpmedel enligt beskrivna konsekvenser.
- I beredningsgruppens förslag är fristående privata aktörer exkluderade. Denna avgränsning har gjorts då Socialstyrelsen (2020) bedömer att särskilda överenskommelser behöver göras med privata aktörer.
- Kartläggning av behov och möjlighet avseende en gemensam grundutrustningslista för samtliga 49 kommuner i Västra Götaland.

Från: [Info Boråsregionen](#)
Till: ["boras.stad@boras.se"](mailto:boras.stad@boras.se); [Herrljunga kommun](mailto:Herrljunga.kommun); ["kansliet@svenljunga.se"](mailto:kansliet@svenljunga.se); ["kommun@tranemo.se"](mailto:kommun@tranemo.se); ["kommun@ulricehamn.se"](mailto:kommun@ulricehamn.se); ["kommunen@bollebygd.se"](mailto:kommunen@bollebygd.se); ["kommunen@vargarda.se"](mailto:kommunen@vargarda.se); markskommun@mark.se
Kopia: [Helen Nordling](#)
Ärende: Remisser: Färdplan - länsgemensam strategi för god och nära vård samt Hälso- och sjukvårdsavtal och tillhörande överenskommelser
Datum: den 4 oktober 2021 08:50:55
Bilagor: [image001.png](#)
[Missiv Hälso- och sjukvårdsavtalet och tillhörande överenskommelser.pdf](#)
[Missiv Färdplan – länsgemensam strategi för.pdf](#)

Se information från VästKom nedan gällande följande remisser:

- **Färdplan - länsgemensam strategi för god och nära vård**
- **Hälso- och sjukvårdsavtal och tillhörande överenskommelser**

Hälsningar

Linda Bergholtz

Administrativ chef



Tel: 0729-649697

Skaraborgsvägen 1A, 506 30 Borås

www.borasregionen.se

När du kommunicerar med Boråsregionen behandlar vi dina personuppgifter. För mer information se vår [Integritetspolicy](#)

Från: Info VästKom <info@vastkom.se>

Skickat: den 1 oktober 2021 09:14

Till: Fyrbodol officiell <kansli@fyrbodol.se>; Info Boråsregionen <info@borasregionen.se>; Skaraborg officiell <info@skaraborg.se>; GR officiell <gr@goteborgsregionen.se>

Kopia: Anneli Bjerde <anneli.bjerde@vastkom.se>; Angela Olausson <angela.olausson@vastkom.se>; Malin Swärd <malin.sward@vastkom.se>; Jeanette Andersson <jeanette.andersson@vastkom.se>; Josefin Lantz <josefin.lantz@vastkom.se>

Ämne: Lämna synpunkter på förslag till Färdplan - länsgemensam strategi för god och nära vård samt Hälso- och sjukvårdsavtal och tillhörande överenskommelser

Ni inbjuds till att svara på två remisser:

- **Färdplan - länsgemensam strategi för god och nära vård**
- **Hälso- och sjukvårdsavtal och tillhörande överenskommelser**

Remisserna skickas till berörda nämnder och styrelser i Västra Götalandsregionen och samtliga kommuner i Västra Götaland.

Färdplan nära vård

Färdplanen är en övergripande länsgemensam strategi som ska bidra till Västra Götalands utveckling inom hälsa, vård och omsorg.

Svara på remissen

I remissen ligger att skicka in synpunkter på förslaget till Färdplan - länsgemensam strategi för god och nära vård. I missivet beskrivs innehållet i färdplanen i sammanfattad form.

Lämna synpunkter senast 31 december 2021 i det webbformulär som finns på www.vardsamverkan.se/remissfardplan. Där finns också mer information om hur du skickar in synpunkterna samt alla remissdokument. Vi önskar ett samlat svar från respektive kommun samt berörda nämnder och styrelser i Västra Götalandsregionen.

Förslaget finns att ladda ner på www.vardsamverkan.se/remissfardplan.

Hälso- och sjukvårdsavtalet med tillhörande överenskommelser

Hälso- och sjukvårdsavtalet med tillhörande överenskommelser i Västra Götaland reglerar samverkan och ansvar för de personer som har behov av hälso- och sjukvårdsinsatser från både kommunen och Västra Götalandsregionen.

Svara på remissen

I remissen ligger att skicka in synpunkter på förslaget till reviderat Hälso- och sjukvårdsavtal och tillhörande överenskommelser. I missivet beskrivs förslag till förändringar i sammanfattad form.

Lämna synpunkter senast 31 december 2021 i det webbformulär som finns på www.vardsamverkan.se/remisshosavtalet. Där finns också mer information om hur du skickar in synpunkterna samt alla remissdokument. Vi önskar ett samlat svar från respektive kommun samt berörda nämnder och styrelser i Västra Götalandsregionen.

Förslaget finns att ladda ner på www.vardsamverkan.se/remisshosavtalet.

Johanna Hansson

VD-assistent | Administratör | Kommunikatör



Västsvenska kommunalförbundens samorganisation

Postadress: Box 5073 | 402 22 GÖTEBORG

Besöksadress: Anders Personsgatan 8 | GÖTEBORG

Webadress: www.vastkom.se

VästKom

Västsvenska kommunalförbundens samorganisation, arbetar med utvecklingsfrågor på uppdrag av de fyra kommunalförbunden i Västra Götaland.

Missiv

Färdplan - länsgemensam strategi för god och nära vård

Alla som bor och verkar i Västra Götaland ska kunna leva ett gott liv. Nyckeln till Västra Götalands långsiktiga attraktivitet och konkurrenskraft är vår gemensamma förmåga att vara innovativa och ställa om till ett hållbart samhälle.

Syftet med en omställning till en god och nära vård är att främja hälsan hos befolkningen och utveckla vård och omsorg tillsammans, utifrån den enskildes behov. Omställningen ska också bidra till att utveckla samverkanskulturen och öka tilliten mellan huvudmännen.

Färdplanen är en övergripande länsgemensam strategi som ska bidra till Västra Götalands utveckling inom hälsa, vård och omsorg. Färdplanen innehåller de områden som vi gemensamt prioriterar att kraftsamla kring. Den beskriver målbild, förändrade arbetssätt och förutsättningar för utvecklingen, där takten i omställningen mot en god och nära vård behöver öka fram till 2030. Vi har olika ansvar, resurser och kunskaper, utvecklingsstrategin ska bidra till ett kraftfullt genomförande.

Lämna synpunkter via webbformulär senast 31 december

Lämna synpunkter senast 31 december 2021 i det webbformulär som finns på www.vardsamverkan.se/remissfardplan. Där finns också förslag på Färdplan - länsgemensam strategi för god och nära vård att ladda ner, mer information om hur du skickar in svaret samt alla remissdokument.

Använd arbetsmallen

Det finns en arbetsmall (i Wordformat) för att samla in och sammanställa sitt remissvar i. Arbetsmall finns på www.vardsamverkan.se/remissfardplan.

Ett svar per remissinstans

Vi önskar **ett** samlat svar från respektive kommun samt berörda nämnder och styrelser i Västra Götalandsregionen.

Datum:

Datum:

Johnny Magnusson, Ordförande SRO,
Ordförande Regionstyrelsen

Kent Lagrell, Vice ordförande SRO,
Ordförande Styrgrupp för social
välfärd, Göteborgsregionens
kommunalförbund

Missiv

Synpunkter på förslag till Hälso- och sjukvårdsavtal och tillhörande överenskommelser

Hälso- och sjukvårdsavtalet med tillhörande överenskommelser i Västra Götaland reglerar samverkan och ansvar för de personer som har behov av hälso- och sjukvårdsinsatser från både kommunen och Västra Götalandsregionen (VGR).

På uppdrag av det politiska samrådsorganet (SRO)¹ har Hälso- och sjukvårdsavtalet uppdaterats och reviderats inför ny avtalsperiod. Samtidigt har underavtal och överenskommelser med koppling till Hälso- och sjukvårdsavtalet, där lagstiftningen ställer krav på att samverkan ska regleras i överenskommelse, också reviderats.

Genomgående i denna revidering har förändringar gjorts med syfte att sätta fokus på personcentrerat förhållningssätt.

Ett huvudavtal med tillhörande överenskommelser

I samband med revideringen har strukturen för avtal och överenskommelser mellan kommunerna i länet och VGR setts över i syfte att ge bättre översikt och tydligare visa hur Hälso- och sjukvårdsavtalet och överenskommelserna är kopplade till varandra.

De förändringar som föreslås är att Hälso- och sjukvårdsavtalet är huvudavtal och att tillhörande överenskommelser är bilagor. Avtalet delas in i tre delar:

Del A. Avtalsområden som är gemensamma för Hälso- och sjukvårdsavtalet och överenskommelserna. Dessa texter är av generell och allmän karaktär.

Del B. Hälso- och sjukvårdsavtalet som reglerar samverkan och ansvarsfördelning för de målgrupper som både kommun och VGR har hälso- och sjukvårdsansvar för.

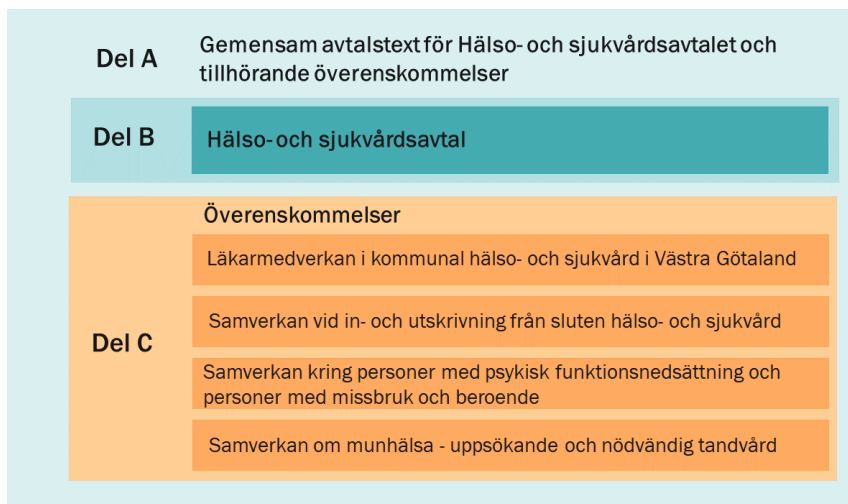
Del C. De fyra lagstadgade överenskommelserna. Här finns de avtalstexter som är specifika för aktuellt samverkansområde/målgrupp såsom samverkansansvar och ansvarsfördelning.

- Överenskommelse Läkarmedverkan i kommunal hälso- och sjukvård i Västra Götaland.
- Överenskommelse Samverkan vid in- och utskrivning från slutet hälso- och sjukvård.
- Överenskommelse Samverkan kring personer med psykisk funktionsnedsättning och personer med missbruk och beroende.

¹ Samverkans- och ansvarsfrågor mellan Västra Götalandsregionen och länets 49 kommuner hanteras i det politiska samrådsorganet, SRO, som består av politiker från Västra Götalandsregionen och VästKom.

- Överenskommelse Samverkan om Munhälsa - uppsökande och nödvändig tandvård.

Detta innebär att avtalsreglerade texter exempelvis avtalstid är lika i Hälso- och sjukvårdsavtalet och överenskommelserna. Föreslagen avtalsstruktur innebär att ett beslut tas av respektive huvudman. Beslutet omfattar Hälso- och sjukvårdsavtalet med tillhörande överenskommelser.



Förslag till revideringar

Del A: Gemensam avtalstext för Hälso- och sjukvårdsavtalet och tillhörande

- Avtalstiden är förändrad från 3,5 år till 4,5 år.
- Möjligheten att förlänga avtalet har ändrats från 2 år till 3 år.
- Uppsägningstiden är förändrad från 12 månader till 18 månader.

Del B: Hälso- och sjukvårdsavtalet

- Utgångspunkten i det personcentrerade förhållningssättet är att bevara självständigheten och att patienten är medskapare i sin vård.
- Patientens fasta vårdkontakt ska utses där den huvudsakliga vården ges.
- Fast läkarkontakt och fast vårdkontakt ska tillsammans stärka patientens ställning.
- Förtydligat att ansvaret för rehabilitering ska följa hälso- och sjukvårdsavtalet.
- Kommunens möjlighet att bistå VGR i enskilda fall är utökad till att även omfatta dagtid helg, tidigare enbart kväll och natt.
- Förtydligat att Samordnad Individuell Plan är det dokument och verktyg som används i samverkan,
- Utvecklingsområden är flyttade till en bilaga till Färdplan - länsgemensam strategi för god och nära vård.

Del C: Överenskommelser

Överenskommelse Läkarmedverkan i kommunernas hälso- och sjukvård i Västra Götaland

- Överenskommelsen har ändrat namn från Ramavtal för läkarinsatser inom kommunernas hälso- och sjukvård till Överenskommelse Läkarmedverkan inom kommunernas hälso- och sjukvård i Västra Götaland.
- Texten om läkarmedverkan i samverkan med kommunal hälso- och sjukvård, oavsett läkarens organisatoriska tillhörighet är förtydligad.
- Tydliggjort erbjudandet kring fast läkarkontakt.

Överenskommelse Samverkan vid in- och utskrivning från slutna hälso- och sjukvård

- Efter utvärdering kvarstår betalningsmodellen som den är utformad i nuvarande överenskommelse.
- Texten om betalningsmodellen anpassas till att omfatta både somatik och psykiatri.

Överenskommelse Samverkan kring personer med psykisk funktionsnedsättning samt missbruk och beroende

- Överenskommelsen har ändrat namn från Överenskommelse samverkan kring personer med psykisk funktionsnedsättning och personer med missbruk av alkohol, droger och spel om pengar till Överenskommelse Samverkan kring personer med psykisk funktionsnedsättning samt missbruk och beroende.
- Tydliggöranden i texten gällande ansvarsfördelning och gemensamma ansvarsområden.
- Större fokus på individen och dess behov.
- Tyngdpunkt på SIP, gemensam planering och uppföljning.

Överenskommelse Samverkan om Munhälsa - uppsökande och nödvändig tandvård

- Ingår **inte** i remissyttrandet eftersom överenskommelsen är nyare och har inte reviderats utan har endast uppdaterats med länkar och hänvisningar.
- N-Tandvårds åldersgräns är förändrad, gäller numera från det år den enskilde fyller 24 år.

Framtida utvecklingsområden

Under arbete med Färdplan, Hälso- och sjukvårdsavtalet och överenskommelserna har utvecklingsområden identifierats. De kommer omhändertas för att omsättas i Färdplan länsgemensam strategi för god och nära vård. *Utvecklingsområdena kommer redovisas löpande på vardsamverkan.se.*

Nytt uppdrag från SRO: Primärvårdsuppdrag

En ny beskrivning av primärvårdens grunduppdrag för kommunerna och regionen samt en revidering av definitionen primärvård, infördes i Hälso- och sjukvårdslagen den 1 juli 2021. I revideringen av det länsgemensamma Hälso- och sjukvårdsavtalet med tillhörande överenskommelser har det tydliggjorts ett behov av att beskriva regionens och kommunernas primärvårdsuppdrag.

Syftet med uppdraget är att beskriva kommunernas respektive VGR:s primärvårdsuppdrag för att stärka primärvården som navet i utvecklingen inom hälsa, vård och omsorg och underlätta samverkan mellan huvudmännen.

Resultatet från primärvårdsuppdraget kommer att beskrivas i en rapport som beräknas bli klar i november och skickas ut till respektive parter.

Resultatet som presenteras i rapporten kan komma att påverka slutversionen av Hälso- och sjukvårdsavtalet.

Lämna synpunkter via webbformulär senast 31 december

Lämna synpunkter senast 31 december 2021 via webbformulär som finns på www.vardsamverkan.se/remisshosavtalet. Där finns också förslag på Hälso- och sjukvårdsavtal och tillhörande överenskommelser att ladda, ner mer information om hur du skickar in synpunkterna samt alla remissdokument.

Använd arbetsmallen

Det finns en arbetsmall (i Wordformat) för att samla in och sammanställa sitt remissvar i. Arbetsmall finns på www.vardsamverkan.se/remisshosavtalet.

Ett svar per remissinstans

Vi önskar **ett** samlat svar från respektive kommun samt berörda nämnder och styrelser i Västra Götalandsregionen.

Datum:

Datum:

Johnny Magnusson, Ordförande SRO,
Ordförande Regionstyrelsen

Kent Lagrell, Vice ordförande SRO,
Ordförande Styrgrupp för social välfärd,
Göteborgsregionens kommunalförbund



Uppdrag gällande revidering av reglemente för lokala pensionärs- och funktionshinderrådet

Vid möte med Kommunala pensionärs- och funktionshinderrådet i Herrljunga 2021-09-23 noterades följande:

”Stefan Römer, ordförande FUB samt Christina Bernehäll, FUB informerar om hur samverkan sker med FUB i Alingsås och Vårgårda, även i Lerum. Där har man utvecklat goda samarbets- och dialogformer och man önskar få samma utveckling i Herrljunga kommun. Man efterfrågar en förbättrad och djupare dialog där de ges möjlighet att få framföra sina åsikter i ett tidigare skede, jämfört med nuvarande KPFR.

Från verksamheten ses också behov av att utveckla dialog- och samarbetsformer med organisationerna och då även initiera fler brukarorganisationer för andra målgrupper till samverkan.

Från PRO och SPF påtalas att rådets funktion som remissinstans behöver förbättras. Samtliga deltagande parter enas att föreslå en delning av kommunala pensionärs- och funktionshinderrådet till ett pensionärsråd och ett funktionshinderråd samt att det kan utvecklas andra samarbetsformer för vissa frågor.”

Presidiet vill att förvaltningen får i uppdrag att ta fram förslag på ändringar av ”Reglementsbestämmelser för lokala pensionärs- och funktionshinderrådet, Herrljunga” som hanterar en delning av rådet samt förtydligar processen för rådet som remissinstans.

Beslutsunderlag

Presidieskrivelse i ärendet daterad 2021-11-11

Förslag till beslut

1. Förvaltningen får i uppdrag att ta fram förslag på ändringar av reglementsbestämmelser för lokala pensionärs- och funktionshinderrådet, Herrljunga som hanterar en delning av rådet samt förtydligar processen för rådet som remissinstans.

Eva Larsson (C)
Socialnämndens ordförande

Anette Rundström (S)
Vice ordförande

Ärende 11



HERRLJUNGA KOMMUN

SOCIALNÄMNDEN
Eva Larsson
Anette Rundström

Presidieskrivelse
2021-10-29
DNR SN 148/2021 770

Revidering av kontaktpolitiker för socialnämndens verksamheter

Sammanfattning

Socialnämnden har kontaktpolitiker gentemot verksamheterna i nämnden. Uppdraget som kontaktpolitiker är att vara mer insatt i sin tilldelade verksamhet och besöka den.

Då nya ledamöter är tillsatta behöver listan över kontaktpolitiker uppdateras.

| Enhet | Kontaktpolitiker |
|--|---|
| Hemtjänst Herrljunga tätort/nattpatrull | Carina Fredriksen (S) och Erik Hjertén (KD) |
| Hemtjänst landsbygd | Harry Nilsson (S) |
| Hemtjänst Ljung | Eva Larsson (C) och Diana Landén (Kv) |
| Hemgården omvårdnad | Ronnie Rexvall (Kv) och Thorbjörn Holgersson (C) |
| Hemgården demens | Jacob Brendelius (SD) och Vakant Lars Lorentzon (S) |
| Hagen | Jan Knudsen (Kv) |
| Hälsa- och sjukvård | Kerstin Setterberg (KD) och Armina Dzananovic (S) |
| Stöd ord boende Korttid/Bemanning/Natt Hagen | Anette Aleryd (L) |
| Funktionshinder, (enhetsområde 1 och enhetsområde 2) | Kitty Andersson (S) och Börje Aronsson (Kv) |
| Sysselsättning | Anette Rundström (S) och Vakant Alexander Strömborg (SD) |
| Verkställighet-Stöd och resurs | Inger Gustavsson (L) och Marita Einarsson (C) |
| Myndighet IFO vuxen och bistånd | Emma Blomdahl Wahlberg (C) och Göran Lindgren Katarzyna Eklund (M) |
| Myndighet IFO Barn och familj | Magnus Lennartsson (M) |

Beslutsunderlag

Presidieskrivelse i ärendet daterad 2021-10-29

Ärende 11



HERRLJUNGA KOMMUN

SOCIALNÄMNDEN
Eva Larsson
Anette Rundström

Presidieskrivelse
2021-10-29
DNR SN 148/2021 770
Sid 2 av 2

Förslag till beslut

Kontaktpolitiker för socialnämndens verksamheter under resten av mandatperioden 2019-2022 utses enligt tabellen nedan:

| Enhet | Kontaktpolitiker |
|---|---|
| Hemtjänst Herrljunga tätort/nattpatrull | Carina Fredriksen (S) och Erik Hjertén (KD) |
| Hemtjänst landsbygd | Harry Nilsson (S) |
| Hemtjänst Ljung | Eva Larsson (C) och Diana Landén (Kv) |
| Hemgården omvårdnad | Ronnie Rexvall (Kv) och Thorbjörn Holgersson (C) |
| Hemgården demens | Jacob Brendelius (SD) och Lars Lorentzon (S) |
| Hagen | Jan Knudsen (Kv) |
| Hälsa- och sjukvård | Kerstin Setterberg (KD) och Armina Džananović (S) |
| Korttid/Bemannings/Natt Hagen | Anette Aleryd (L) |
| Funktionshinder | Kitty Andersson (S) och Börje Aronsson (Kv) |
| Sysselsättning | Anette Rundström (S) och Alexander Strömborg (SD) |
| Verkställighet | Inger Gustavsson (L) och Marita Einarsson (C) |
| IFO vuxen och bistånd | Emma Blomdahl Wahlberg (C) och Katarzyna Eklund (M) |
| IFO barn och familj | Magnus Lennartsson (M) |

Eva Larsson (C)
Socialnämndens ordförande

Anette Rundström (S)
Vice ordförande



2021-09-23

Kommunala Pensionärsrådet/Rådet för funktionshindrade

Sammanträdesdatum: 2021-09-23

Plats: Nossan

Tid: kl. 09.00-11.00

Närvarande:

Eva Larsson, ordförande socialnämnden
Anette Rundström, vice ordförande socialnämnden
Gunnar Andersson, ordförande kommunstyrelsen
Kjell Nyvaller, FUB
Birgitta Larsson, PRO Herrljunga
Viola Wigertsson, PRO Herrljunga
Stig Björkman, SPF
Ingbrith Torstensson, SPF
Sandra Säljö, socialchef
Li Nyström Johansson, folkhälsostateg (Teams)
Mariana Andersson, sekreterare

Adjungerade:

Helena Boman, anhörigsamordnare
Jennie Turunen, verksamhetschef Socialt stöd
Susanne Johnsen, verksamhetschef Vård och omsorg
Christel Bergström, verksamhetschef IFO
Michaela Hektor, enhetschef hemtjänst
Birgitta Fredriksson, bildningsförvaltningen
Stefan Römer, FUB ordförande
Christina Bernehäll, FUB

Anmält förhinder:

Börje Aronsson, ordförande tekniska nämnden
Anne-Marie Ulvebro, PRO Gäsene
Ingrid Aholainen, PRO Gäsene
Siv Helmersson, PRO Gäsene
Ulla Knutsson, PRO Herrljunga
Rolf Kry, SPF
Lisbeth Dalqvist, SPF

§ 1 Mötet öppnades

Ordföranden hälsar alla välkomna.



§ 2 Närvarokontroll

Närvarokontroll gjordes.

§ 3 Val av justerare

Ingbrith Torstensson, SPF valdes till justerare.

§ 4 Presentation av anhörigsamordnare Helena Boman samt information om SIP, sammanhållen individuell plan

Anhörigsamordnare Helena Boman presenterar sig. Hon har uppdrag att bygga upp anhörigstöd för hela kommunen. Anhörigstöd kan vara många olika insatser som direkt eller indirekt riktar sig till anhörig som ger stöd och vård till en närstående. Direkt stöd kan vara enskilda samtal, samtalsgrupper, information eller avlösning. Indirekt stöd kan vara hemtjänst, växelvård, korttidsboende eller bostadsanpassning. Anhörigstöd kan fås inom områdena Funktionsnedsättning, Missbruk, Psykisk ohälsa och Äldre. Helena deltar gärna på föreningsmöten och informerar om anhörigstöd. Informationsbroschyr bifogas protokollet.

I Helenas uppdrag ingår också att vara kontaktperson och behjälplig med SIP. SIP är en samordnad individuell plan för personer som behöver insatser från både socialtjänsten och hälso- och sjukvård. Planen ska innehålla vilka insatser man behöver, vilka åtgärder som vidtas av någon annan än socialtjänsten och hälso- och sjukvården samt vem som har det övergripande ansvaret för planen. En SIP gör att man tillsammans med sina närstående blir delaktiga i planeringen samt förbättrar samordningen och ger en bra helhetsbild. Det blir tydligt vad olika verksamheter ansvarar för och vilka kontaktpersoner som finns.

§ 5 Kontinuitet i hemtjänsten

Enhetschefen för Hemtjänst Herrljunga tätort Michaela Hektor redogör för hur man arbetar med kontinuitet i hemtjänsten. Det finns tre hemtjänstenheter i kommunen; Herrljunga Tätort och Herrljunga Landsbygd som båda har sin bas i Herrljunga samt Hemtjänst Ljung som har sin bas i Ljung. Varje enhet svarar för hemtjänst i sin geografiska enhet mellan kl. 07:00 - 22:00 årets alla dagar. Mellan kl. 22:00-07:00 svarar Nattpatrullen för hemtjänst i hela kommunen och den utgår från centrala Herrljunga. Hemtjänsten utgår från 4-veckorsschema och det görs en bemanningsgraf som visar hur många medarbetare som ska schemaläggas



PROTOKOLL

under dagen. Grundplaneringen som görs ger en god kontinuitet. Medarbetarna är fördelade i olika arbetslag och man arbetar till största del i sina lag, men förekommer också att man stöttar upp i andra lag.

Faktorer som påverkar kontinuitet är;

- *Sjukfrånvaro*

Personal får flyttas från grundplaneringen då det saknas vikarier och delegerad personal för att kunna utföra delegerade hälso- och sjukvårdsuppgifter. Vid vikariebrist och i mån av tid förläggs den frånvarandes insatser på övriga medarbetare och ev. flyttbara insatser flyttas till annan tid.

Åtgärder: Fokus på att komma tillrätta med korttidsfrånvaro, har dialog med personalen angående synsätt kring sjukfrånvaro. Arbetar förebyggande med anpassningar av arbetsuppgifter för att förhindra sjukskrivningar. Att vara på plats i arbetet är uteslutande viktigaste faktorn för en god kontinuitet.

- *Personal*

Det är en hög rörlighet på personal (föräldraledigheter, studieledigheter) och begränsning av tid för utbildad personal.

Åtgärder: Motivera vikarier att utbilda sig till undersköterskor. Säkerställa en god och välkomnande introduktion med extra återkoppling efter några veckor i tjänst. Motivera personal till att skaffa delegeringar.

- *Larm*

Larm finns inte med i den dagliga planeringen vilket medför att inkommande larm läggs utöver de planerade insatserna. Detta innebär att den lagda planeringen kan komma att få göras om då det är den medarbetaren som är närmast brukaren som vanligtvis åker på dessa larm. Larm innebär en tidskrävande extrauppgift som ligger på medarbetarna, dvs det finns ingen dedikerad personal som endast svarar på larmen.

Åtgärder: Förhåller sig till det sätt som det organiseras.

- *Dubbelbemanning*

Brukare med stora omvårdnadsbehov medför många besök per dag. I den bästa av världar kan man under en dag möta fem olika medarbetare per dag. Vid larm påverkar detta två medarbetares dagsplanering.

Åtgärder: Då det är en tung insats är det viktigt att fördela ut dessa insatser, dock med planering inom den aktuella gruppen.



- *Budget och samplanering*

Samplanering medför ökad förflyttning av personal. Rätten till heltid medför också ökad rörlighet men med fördel att brukaren får möta van och kunnig personal, men att den vana personalen inte är känd för brukaren. Det blir toppar och dalar bland hemtjänstinsatserna på grund av nya brukare och bortfall av gamla i en redan lagd planering.

Åtgärder: Noggrannhet vid skapande av schema samt planeringen i TES (planeringsprogram). Månatlig uppföljning enhetsvis kring hur den aktuella kontinuiteten är.

§ 6 Genomlysning hemtjänst av Ensolution

Socialchef Sandra Säljö informerar att kostnaderna för hemtjänsten har ökat från 306 000 kr per hemtjänstmottagare år 2019 till 402 000 kr per hemtjänstmottagare år 2020. Detta behöver följas upp och analyseras vad det är som ligger till grund för och driver denna kostnadsökning. Jämförelser görs med andra kommuner mm. Genomlysningen utförs av ett externt företag Ensolution och beräknas vara klar i november.

§ 7 Förstudie Hemgården, behov av somatikplatser, demografisk utveckling

Socialchef Sandra Säljö informerar att det kommer att göras en förstudie om vad Hemgården ska användas till framöver. En projektledare och arkitekt ser vilka verksamheter som är möjligt att inrymma i lokalerna. Det utreds också om kommande behov av somatiska platser. Tre av avdelningarna kommer att bli tomma när Hagens demenscentrum blir klart. FUB framför att man vill delta i samverkan i fråga om placering av daglig verksamhet LSS. Ärendet kommer att ske i samverkan efter att den första utredningen är gjord som ger svar på vad som kan vara möjligt att inrymma i fastigheten.

§ 8 Fråga från FUB angående seniorkort

FUB har ställt fråga om seniorkort. Herrljunga är en av få kommuner som ej tillämpar seniorkort och vilka motiv finns för detta?

Gunnar Andersson, ordförande kommunstyrelsen framför att det är ett politiskt beslut fattat utifrån ekonomiska grunder.

Birgitta Fredriksson, bildningsförvaltningen och kommunens representant i det delregionala kollektivtrafikrådet för tjänstemän informerar om seniorkort. Tidigare var varje kommun en



PROTOKOLL

egen zon och om kommunen beslutat att erbjuda seniorkort kunde det användas för resor med kollektivtrafik inom den egna kommunen. Med den nya zonindelningen, 3 zoner i hela Västra Götaland gäller seniorkort inom en hel zon. Kommunen får betala för inkomstbortfallet till Västtrafik. Det finns inte så mycket kollektivtrafik inom kommunen, enstaka busslinjer samt närtrafik. Närtrafik kan nyttjas måndag-fredag och under vissa tidsintervaller för resor mellan landsbygd och givna hållplatser i tätort. Närtrafiken trafikeras av den anropsstyrda trafiken som kör färdtjänst samt sjukresor och resorna får förbeställas. Reshjälpskort för ledsagare gäller ej Närtrafik.

§ 9 Svar på frågor angående tvätten; Kan personer som har hemtjänst lämna in tvätt?

Från årsskiftet organiserades tvätten under sysselsättningsenheten inom Socialt stöd. Arbetskläder har köpts in och arbetsmängden tvätt har ökat. Tvätten på Hemgården kommer endast att tvätta åt kommunala verksamheter och privatpersoner kommer ej att kunna lämna in tvätt. Hemsidan kommer att uppdateras med denna info.

§ 10 Dialogformer mellan verksamheten och organisationerna – information om samverkansarbete med FUB

Stefan Römer, ordförande FUB samt Christina Bernehäll, FUB informerar om hur samverkan sker med FUB i Alingsås och Vårgårda, även i Lerum. Där har man utvecklat goda samarbets- och dialogformer och man önskar få samma utveckling i Herrljunga kommun. Man efterfrågar en förbättrad och djupare dialog där de ges möjlighet att få framföra sina åsikter i ett tidigare skede, jämfört med nuvarande KPFR.

Från verksamheten ses också behov av att utveckla dialog- och samarbetsformer med organisationerna och då även initiera fler brukarorganisationer för andra målgrupper till samverkan.

Från PRO och SPF påtalas att rådets funktion som remissinstans behöver förbättras. Samtliga deltagande parter enas att föreslå en delning av kommunala pensionärs- och funktionshinderrådet till ett pensionärsråd och ett funktionshinderråd samt att det kan utvecklas andra samarbetsformer för vissa frågor.



PROTOKOLL

§ 11 Överföring av LSS-insatser från IFO till Socialt stöd

Från årsskiftet flyttas all verkställighet av LSS-insatser från IFO till Socialt stöd. Detta görs för att få ett samlat grepp om behov av LSS-insatser och ge förutsättningar för att planera för verksamheter och dess innehåll därefter. Hittills har det hanterats så att om insatsen ej har kunnat tillgodoses inom kommunens verksamheter har insatsen upphandlats externt, exempelvis korttidsvistelse för barn.

§ 12 Information om IFO:s flytt till Verkstadsgatan 11

Individ- och familjeomsorgen, IFO har nu samlokaliseras på Verkstadsgatan 11. De tidigare lokalerna i f d TB-huset innebar trångboddhet, undermåliga besöksrum, brister i säkerhet och sekretess.

§ 13 Sammanhållet behandlingsteam på IFO

Behandlingsarbetet inom IFO som tidigare varit uppdelat mellan barn och vuxna har nu organiserats i ett sammanhållet behandlingsteam. Detta medför att man kan ge kombinerat stöd i föräldraskap och missbruk, ge behandlingsinsatser i ett tidigare skede och därigenom förebygga placeringar.

§ 14 Övriga frågor

PRO Gäsene/Herrljunga inlämnar fråga angående besparingar inom hemtjänsten då det i olika reportage framgått att Herrljunga kommun skall spara in 2 miljoner kronor inom hemtjänsten. Denna information har oroat och oroar många av deras medlemmar som hemtjänst. Man undrar om de insatser som ges kommer att bli mer stressande än vad det är idag, kommer 5 minuters insats att bli 3 minuter? PRO anser att mer resurser tillförs hemtjänsten och inte mindre då hemtjänsten är för många ensamma den enda kontakten och därför är det viktigt att personalen har tid att ge vårdtagarna en trygg och omhändertagande insats.

Sandra Säljö svarar att det är beslutat att hemtjänsten ska nå samma kostnadsnivå som man hade 2019 och att den pågående genomlysningen skall visa på varför kostnadsnivån har ökat under år 2020. Man ser också över arbetsplaneringen och väljer att arbeta på ett smartare sätt.

PRO Herrljunga och SPF frågar vad som händer med folkhälsoarbetet att förebygga ensamhet hos äldre. Frågeställningen har vidarebefordrats till folkhälsostrateg Li Johansson Nyström



PROTOKOLL

som lämnar följande svar till protokollet; Det har varit möte med arbetsgruppen före sommaren angående behov och önskemål. Arbetsgruppen har också blivit informerade om att det kommer bli en ”föreläsningsfika” den 23 november med Gert Johansson som föreläser om ”Hälsa och välmående hos äldre”. Officiell inbjudan kommer.

SPF lyfter fråga om hur det ser ut med covid i Herrljunga, då det i media påtalas om den ökade smittspridningen samt att fler personer avlidit. Sandra Säljö informerar att man fortsatt arbetar i enlighet med basala hygienrutiner och att skyddsutrustning används i vårdnära arbete. Arbetsgivaren har ej tillgång till information om vilka personal som är vaccinerade.

Nästa möte är torsdagen den 18 november, kl. 09.00-11.00.

Vid protokollet:

Mariana Andersson
Sekreterare

Eva Larsson
Ordförande

Justeras:

Ingbrith Torstensson
SPF

Meddelande 4

Från: caklin.doganson@scb.se
Till: [Herrljunga kommun](#)
Ärende: VB: Utjämning av LSS kostnader
Datum: den 28 september 2021 11:49:41
Bilagor: [Utjämning av LSS-kostnader 2022, Preliminärt utfall september.xlsx](#)

Dnr A2021/2290

Utjämning av LSS-kostnader mellan kommuner, utjämningsåret 2022, preliminärt utfall september

Statistiska centralbyrån (SCB) översänder härmed preliminärt resultat av beräkningarna avseende utjämning av LSS-kostnader mellan kommuner för utjämningsåret 2022. Bifogat material publiceras idag på SCB:s hemsida: www.scb.se/OE0115.

Beräkningarna är baserade på

- uppgifter om antalet LSS-insatser den 1 oktober 2020 enligt Socialstyrelsens statistik,
- uppgifter om antalet assistansberättigade i oktober 2020 enligt uppgifter från Försäkringskassan,
- personalkostnadsindex uppdaterat till 2020 års nivå,
- riksgenomsnittliga kostnader enligt 2020 års räkenskapssammandrag (RS)
- kommunvisa uppgifter om folkmängd per den 30 juni 2021.

Information om LSS-utjämningen för åren 2004–2021 finns sedan tidigare tillgänglig på SCB:s webbplats på den s.k. produktsidan för kommunalekonomisk utjämning och utjämning av LSS-kostnader, www.scb.se/OE0115. Uppgifter för tidigare år finns också i Statistikdatabasen (som man når från produktsidan).

Kontaktpersoner i detta ärende är Caklin Doganson, tfn 010-479 68 24, E-post: offentlig.ekonomi@scb.se

Med vänlig hälsning

Caklin Doganson

Caklin Doganson | Offentlig ekonomi
Avdelning för ekonomisk statistik och analys
Statistiska centralbyrån
701 89 ÖREBRO
Besöksadress: Klostergatan 23
010-479 68 24

Avdelning för ekonomisk statistik och analys

Offentlig ekonomi

Utjämnning av LSS-kostnader mellan kommuner

Utjämningsår 2022

Preliminärt utfall

Tabellförteckning:

| | |
|----------|--|
| Tabell 1 | Utjämnning av LSS-kostnader mellan kommuner |
| Tabell 2 | Underlag för och beräkning av grundläggande standardkostnad |
| Tabell 3 | Beräkning av personalkostnadsindex baserad på RS |
| Tabell 4 | Detaljerat underlag för beräkning av personalkostnadsindex baserad på RS |
| Tabell 5 | Riksgenomsnittliga kostnader för LSS-insatser 2020 |
| Tabell 6 | Preliminärt utfall, valfri kommun |
| Tabell 7 | LSS-utjämnning 2021–2022, förändring av bidrag/avgift |

Förfrågningar

Caklin Doganson 010 - 479 68 24

E-post: offentlig.ekonomi@scb.se

För mer information:

<http://www.scb.se/OE0115>



Tabell 1 Utjämnings- och utjämningskostnader mellan kommuner utjämningsåret 2022, preliminärt utfall

| Län | Folk- mängd den 30 juni 2021 | Grund- läggande standard- kostnad 2020, tkr (Tabell 2) | Personal- kostnads- index (PK-IX) 2020 (Tabell 3) | Standard- kostnad inklusive PK-IX 2020, tkr | Standardkostnad efter korrigering och omräkning till 2022 års beräknade nivå | | Utgjännings- bidrag(+)/ -avgift(-), kronor per inv | Utgjännings- bidrag, kronor | Utgjännings- avgift, kronor |
|--------------------------|--|---|--|---|---|-------------------|--|-----------------------------------|-----------------------------------|
| | | | | | Tkr | Kronor per inv | | | |
| Hela riket | 10 409 248 | 55 597 716 | 1,000 | 57 504 920 | 57 479 033 | 5 522 | | 4 874 058 622 | -4 874 058 621 |
| Stockholms län | | | | | | | | | |
| Botkyrka | 95 017 | 547 468 | 1,026 | 561 702 | 561 449 | 5 909 | 387 | 36 772 973 | 0 |
| Danderyd | 32 828 | 139 011 | 1,125 | 156 387 | 156 317 | 4 762 | -760 | 0 | -24 956 832 |
| Ekerö | 29 046 | 162 232 | 1,255 | 203 601 | 203 509 | 7 006 | 1 485 | 43 119 628 | 0 |
| Haninge | 94 760 | 410 161 | 1,017 | 417 133 | 416 946 | 4 400 | -1 122 | 0 | -106 311 513 |
| Huddinge | 113 660 | 455 022 | 1,026 | 466 853 | 466 643 | 4 106 | -1 416 | 0 | -160 978 812 |
| Järfälla | 82 355 | 373 169 | 1,100 | 410 486 | 410 301 | 4 982 | -540 | 0 | -44 456 822 |
| Lidingö | 48 177 | 245 124 | 0,996 | 244 144 | 244 034 | 5 065 | -457 | 0 | -21 995 450 |
| Nacka | 107 590 | 422 998 | 1,066 | 450 916 | 450 713 | 4 189 | -1 333 | 0 | -143 390 178 |
| Norrtälje | 64 251 | 329 331 | 1,035 | 340 858 | 340 705 | 5 303 | -219 | 0 | -14 084 291 |
| Nykvarn | 11 363 | 51 528 | 1,113 | 57 351 | 57 325 | 5 045 | -477 | 0 | -5 420 569 |
| Nynäshamn | 29 100 | 128 804 | 0,958 | 123 395 | 123 339 | 4 238 | -1 283 | 0 | -37 348 777 |
| Salem | 16 945 | 82 547 | 1,151 | 95 012 | 94 969 | 5 605 | 83 | 1 400 012 | 0 |
| Sigtuna | 49 992 | 215 858 | 1,123 | 242 409 | 242 300 | 4 847 | -675 | 0 | -33 752 056 |
| Sollentuna | 74 512 | 337 477 | 1,015 | 342 539 | 342 385 | 4 595 | -927 | 0 | -69 064 504 |
| Solna | 83 074 | 241 287 | 1,060 | 255 764 | 255 649 | 3 077 | -2 445 | 0 | -203 078 613 |
| Stockholm | 975 819 | 3 690 535 | 1,027 | 3 790 180 | 3 788 474 | 3 882 | -1 640 | 0 | -1 599 920 541 |
| Sundbyberg | 53 385 | 138 716 | 1,136 | 157 581 | 157 510 | 2 950 | -2 571 | 0 | -137 277 774 |
| Södertälje | 100 764 | 729 264 | 1,008 | 735 099 | 734 768 | 7 292 | 1 770 | 178 356 947 | 0 |
| Tyresö | 49 021 | 266 025 | 0,954 | 253 788 | 253 673 | 5 175 | -347 | 0 | -17 016 595 |
| Täby | 73 307 | 314 292 | 1,030 | 323 721 | 323 575 | 4 414 | -1 108 | 0 | -81 219 950 |
| Upplands Väsby | 47 361 | 258 323 | 1,089 | 281 314 | 281 187 | 5 937 | 415 | 19 663 670 | 0 |
| Upplands-Bro | 30 671 | 138 189 | 1,099 | 151 870 | 151 801 | 4 949 | -573 | 0 | -17 561 384 |
| Vallentuna | 34 184 | 184 585 | 1,074 | 198 244 | 198 155 | 5 797 | 275 | 9 393 873 | 0 |
| Vaxholm | 11 973 | 43 597 | 1,014 | 44 207 | 44 187 | 3 691 | -1 831 | 0 | -21 926 617 |
| Värmdö | 46 011 | 197 568 | 0,969 | 191 443 | 191 357 | 4 159 | -1 363 | 0 | -62 712 159 |
| Österåker | 47 443 | 261 894 | 0,970 | 254 038 | 253 923 | 5 352 | -170 | 0 | -8 053 251 |
| Uppsala län | | | | | | | | | |
| Enköping | 46 759 | 240 119 | 1,098 | 263 651 | 263 532 | 5 636 | 114 | 5 332 693 | 0 |
| Heby | 14 189 | 86 087 | 0,934 | 80 405 | 80 369 | 5 664 | 142 | 2 018 745 | 0 |
| Håbo | 22 198 | 87 661 | 1,111 | 97 392 | 97 348 | 4 385 | -1 136 | 0 | -25 227 888 |
| Knivsta | 19 348 | 71 390 | 0,988 | 70 534 | 70 502 | 3 644 | -1 878 | 0 | -36 336 311 |
| Tierp | 21 445 | 131 360 | 1,038 | 136 352 | 136 290 | 6 355 | 833 | 17 872 620 | 0 |
| Uppsala | 234 254 | 1 246 892 | 1,012 | 1 261 855 | 1 261 287 | 5 384 | -138 | 0 | -32 244 805 |
| Älvkarleby | 9 614 | 40 258 | 0,909 | 36 595 | 36 578 | 3 805 | -1 717 | 0 | -16 509 294 |
| Östhammar | 22 351 | 103 313 | 1,030 | 106 412 | 106 364 | 4 759 | -763 | 0 | -17 056 203 |
| Södermanlands län | | | | | | | | | |
| Eskilstuna | 107 285 | 587 859 | 1,006 | 591 386 | 591 120 | 5 510 | -12 | 0 | -1 298 895 |
| Flen | 16 410 | 98 239 | 1,140 | 111 992 | 111 942 | 6 822 | 1 300 | 21 327 138 | 0 |
| Gnesta | 11 478 | 66 945 | 0,992 | 66 410 | 66 380 | 5 783 | 261 | 2 999 123 | 0 |
| Katrineholm | 34 769 | 281 205 | 0,950 | 267 145 | 267 025 | 7 680 | 2 158 | 75 033 082 | 0 |
| Nyköping | 57 310 | 340 523 | 1,101 | 374 916 | 374 747 | 6 539 | 1 017 | 58 285 789 | 0 |
| Oxelösund | 12 041 | 58 991 | 0,983 | 57 988 | 57 962 | 4 814 | -708 | 0 | -8 527 537 |
| Strängnäs | 37 767 | 150 321 | 1,099 | 165 203 | 165 128 | 4 372 | -1 150 | 0 | -43 418 131 |
| Trosa | 14 459 | 53 791 | 1,010 | 54 329 | 54 304 | 3 756 | -1 766 | 0 | -25 537 103 |
| Vingåker | 9 097 | 48 412 | 1,042 | 50 446 | 50 423 | 5 543 | 21 | 190 065 | 0 |
| Östergötlands län | | | | | | | | | |
| Boxholm | 5 479 | 19 295 | 1,414 | 27 283 | 27 270 | 4 977 | -545 | 0 | -2 984 209 |
| Finspång | 21 850 | 131 499 | 1,054 | 138 600 | 138 537 | 6 340 | 818 | 17 883 454 | 0 |
| Kinda | 10 061 | 59 943 | 0,942 | 56 466 | 56 441 | 5 610 | 88 | 884 739 | 0 |
| Linköping | 164 243 | 923 501 | 0,950 | 877 326 | 876 931 | 5 339 | -183 | 0 | -30 005 787 |
| Mjölby | 28 197 | 162 997 | 1,001 | 163 160 | 163 086 | 5 784 | 262 | 7 384 851 | 0 |
| Motala | 43 740 | 270 891 | 0,961 | 260 327 | 260 209 | 5 949 | 427 | 18 680 678 | 0 |
| Norrköping | 143 872 | 945 764 | 0,969 | 916 446 | 916 033 | 6 367 | 845 | 121 583 325 | 0 |
| Söderköping | 14 661 | 105 664 | 0,989 | 104 502 | 104 454 | 7 125 | 1 603 | 23 497 606 | 0 |
| Vadstena | 7 453 | 34 744 | 1,112 | 38 636 | 38 618 | 5 182 | -340 | 0 | -2 536 459 |
| Valdemarsvik | 7 752 | 53 709 | 1,075 | 57 737 | 57 711 | 7 445 | 1 923 | 14 905 419 | 0 |
| Ydre | 3 712 | 10 100 | 1,367 | 13 807 | 13 800 | 3 718 | -1 804 | 0 | -6 697 081 |
| Åtvidaberg | 11 434 | 70 600 | 0,969 | 68 412 | 68 381 | 5 980 | 459 | 5 243 239 | 0 |
| Ödeshög | 5 312 | 25 902 | 0,999 | 25 876 | 25 864 | 4 869 | -653 | 0 | -3 468 265 |
| Jönköpings län | | | | | | | | | |
| Aneby | 6 895 | 39 524 | 1,007 | 39 801 | 39 783 | 5 770 | 248 | 1 709 554 | 0 |
| Eksjö | 17 839 | 136 133 | 1,002 | 136 405 | 136 344 | 7 643 | 2 121 | 37 838 176 | 0 |
| Gislaved | 29 623 | 153 665 | 1,109 | 170 414 | 170 337 | 5 750 | 228 | 6 761 656 | 0 |
| Gnosjö | 9 642 | 39 025 | 1,123 | 43 825 | 43 805 | 4 543 | -979 | 0 | -9 437 139 |

Tabell 1 Utjämnning av LSS-kostnader mellan kommuner utjämningsåret 2022, preliminärt utfall

| Län Kommun | Folk- mängd den 30 juni 2021 | Grund- läggande standard- kostnad 2020, tkr (Tabell 2) | Personal- kostnads- index (PK-IX) 2020 (Tabell 3) | Standard- kostnad inklusive PK-IX 2020, tkr | Standardkostnad efter korrigering och omräkning till 2022 års beräknade nivå | | Utgjämnings- bidrag(+)/ -avgift(-), kronor per inv | Utgjämnings- bidrag, kronor | Utgjämnings- avgift, kronor |
|------------------------|--|---|--|---|---|-------------------|--|-----------------------------------|-----------------------------------|
| | | | | | Tkr | Kronor per inv | | | |
| Hela riket | 10 409 248 | 55 597 716 | 1,000 | 57 504 920 | 57 479 033 | 5 522 | | 4 874 058 622 | -4 874 058 621 |
| Habo | 12 695 | 34 005 | 1,332 | 45 295 | 45 275 | 3 566 | -1 956 | 0 | -24 826 181 |
| Jönköping | 142 734 | 733 529 | 1,196 | 877 301 | 876 906 | 6 144 | 622 | 88 739 894 | 0 |
| Mullsjö | 7 384 | 32 233 | 0,941 | 30 331 | 30 318 | 4 106 | -1 416 | 0 | -10 456 330 |
| Nässjö | 31 663 | 210 117 | 1,131 | 237 643 | 237 536 | 7 502 | 1 980 | 62 695 276 | 0 |
| Sävsjö | 11 727 | 79 613 | 1,093 | 87 017 | 86 978 | 7 417 | 1 895 | 22 222 379 | 0 |
| Tranås | 18 918 | 119 049 | 0,962 | 114 526 | 114 474 | 6 051 | 529 | 10 010 329 | 0 |
| Vaggeryd | 14 677 | 77 958 | 1,024 | 79 829 | 79 793 | 5 437 | -85 | 0 | -1 252 304 |
| Vetlanda | 27 629 | 151 118 | 1,095 | 165 474 | 165 400 | 5 986 | 465 | 12 834 497 | 0 |
| Värnamo | 34 603 | 212 964 | 1,089 | 231 917 | 231 813 | 6 699 | 1 177 | 40 738 085 | 0 |
| Kronobergs län | | | | | | | | | |
| Alvesta | 20 264 | 99 011 | 1,124 | 111 289 | 111 238 | 5 489 | -32 | 0 | -657 771 |
| Lessebo | 8 646 | 34 805 | 1,158 | 40 304 | 40 286 | 4 660 | -862 | 0 | -7 456 310 |
| Ljungby | 28 450 | 191 830 | 1,001 | 192 022 | 191 936 | 6 746 | 1 225 | 34 837 056 | 0 |
| Markaryd | 10 355 | 57 750 | 1,025 | 59 194 | 59 167 | 5 714 | 192 | 1 987 951 | 0 |
| Tingsryd | 12 339 | 92 332 | 1,087 | 100 365 | 100 319 | 8 130 | 2 608 | 32 184 445 | 0 |
| Uppvidinge | 9 496 | 41 564 | 1,160 | 48 214 | 48 192 | 5 075 | -447 | 0 | -4 244 119 |
| Växjö | 94 869 | 540 121 | 1,072 | 579 010 | 578 749 | 6 101 | 579 | 54 890 002 | 0 |
| Älmhult | 17 911 | 91 254 | 1,020 | 93 079 | 93 037 | 5 194 | -328 | 0 | -5 866 201 |
| Kalmar län | | | | | | | | | |
| Borgholm | 10 878 | 58 284 | 1,159 | 67 551 | 67 521 | 6 207 | 685 | 7 453 179 | 0 |
| Emmaboda | 9 375 | 63 706 | 1,134 | 72 243 | 72 210 | 7 702 | 2 180 | 20 442 176 | 0 |
| Hultsfred | 14 075 | 109 968 | 1,071 | 117 776 | 117 723 | 8 364 | 2 842 | 40 001 609 | 0 |
| Högsby | 5 688 | 28 051 | 1,413 | 39 637 | 39 619 | 6 965 | 1 443 | 8 210 138 | 0 |
| Kalmar | 70 731 | 534 667 | 0,973 | 520 231 | 519 997 | 7 352 | 1 830 | 129 425 944 | 0 |
| Mönsterås | 13 272 | 94 224 | 1,148 | 108 170 | 108 121 | 8 147 | 2 625 | 34 833 957 | 0 |
| Mörbylånga | 15 591 | 95 818 | 1,057 | 101 280 | 101 234 | 6 493 | 971 | 15 142 124 | 0 |
| Nybro | 20 312 | 135 433 | 1,097 | 148 570 | 148 503 | 7 311 | 1 789 | 36 341 592 | 0 |
| Oskarshamn | 27 225 | 149 592 | 0,980 | 146 600 | 146 534 | 5 382 | -140 | 0 | -3 800 206 |
| Torsås | 7 090 | 31 374 | 1,149 | 36 048 | 36 032 | 5 082 | -440 | 0 | -3 118 459 |
| Vimmerby | 15 609 | 102 573 | 1,106 | 113 445 | 113 394 | 7 265 | 1 743 | 27 202 477 | 0 |
| Västervik | 36 791 | 252 119 | 1,010 | 254 640 | 254 525 | 6 918 | 1 396 | 51 368 285 | 0 |
| Gotlands kommun | | | | | | | | | |
| Gotland | 60 388 | 369 489 | 0,905 | 334 388 | 334 237 | 5 535 | 13 | 779 452 | 0 |
| Blekinge län | | | | | | | | | |
| Karlskrona | 32 352 | 226 746 | 1,070 | 242 619 | 242 509 | 7 496 | 1 974 | 63 864 283 | 0 |
| Karlskrona | 66 522 | 388 370 | 1,131 | 439 246 | 439 049 | 6 600 | 1 078 | 71 719 558 | 0 |
| Olofström | 13 312 | 77 751 | 1,149 | 89 336 | 89 296 | 6 708 | 1 186 | 15 788 275 | 0 |
| Ronneby | 29 304 | 174 004 | 0,958 | 166 696 | 166 621 | 5 686 | 164 | 4 806 767 | 0 |
| Sölvesborg | 17 484 | 101 044 | 1,041 | 105 187 | 105 140 | 6 013 | 492 | 8 594 450 | 0 |
| Skåne län | | | | | | | | | |
| Bjuv | 15 785 | 61 179 | 1,018 | 62 281 | 62 253 | 3 944 | -1 578 | 0 | -24 910 843 |
| Bromölla | 12 759 | 68 169 | 1,023 | 69 737 | 69 705 | 5 463 | -59 | 0 | -748 880 |
| Burlöv | 19 634 | 61 736 | 0,959 | 59 205 | 59 178 | 3 014 | -2 508 | 0 | -49 239 160 |
| Båstad | 15 551 | 44 718 | 1,198 | 53 572 | 53 548 | 3 443 | -2 079 | 0 | -32 323 851 |
| Eslöv | 34 312 | 264 417 | 0,914 | 241 677 | 241 568 | 7 040 | 1 518 | 52 100 124 | 0 |
| Helsingborg | 149 772 | 556 820 | 1,104 | 614 729 | 614 453 | 4 103 | -1 419 | 0 | -212 576 278 |
| Hässleholm | 52 285 | 353 240 | 0,987 | 348 648 | 348 491 | 6 665 | 1 143 | 59 777 091 | 0 |
| Höganäs | 27 379 | 137 319 | 0,891 | 122 351 | 122 296 | 4 467 | -1 055 | 0 | -28 888 918 |
| Hörby | 15 742 | 87 456 | 0,885 | 77 398 | 77 363 | 4 914 | -607 | 0 | -9 562 586 |
| Höör | 16 884 | 66 047 | 1,035 | 68 359 | 68 328 | 4 047 | -1 475 | 0 | -24 903 995 |
| Klippan | 17 784 | 97 915 | 1,050 | 102 810 | 102 764 | 5 778 | 257 | 4 562 262 | 0 |
| Kristianstad | 86 555 | 571 452 | 1,033 | 590 310 | 590 044 | 6 817 | 1 295 | 112 094 210 | 0 |
| Kävlinge | 32 194 | 127 661 | 0,945 | 120 640 | 120 585 | 3 746 | -1 776 | 0 | -57 187 489 |
| Landskrona | 46 344 | 230 859 | 1,027 | 237 092 | 236 985 | 5 114 | -408 | 0 | -18 922 741 |
| Lomma | 24 699 | 86 450 | 0,933 | 80 658 | 80 622 | 3 264 | -2 258 | 0 | -55 763 922 |
| Lund | 125 511 | 669 238 | 1,056 | 706 715 | 706 397 | 5 628 | 106 | 13 335 655 | 0 |
| Malmö | 349 304 | 1 613 567 | 1,085 | 1 750 720 | 1 749 932 | 5 010 | -512 | 0 | -178 896 523 |
| Osby | 13 247 | 66 726 | 0,896 | 59 787 | 59 760 | 4 511 | -1 011 | 0 | -13 389 025 |
| Perstorp | 7 465 | 36 542 | 0,777 | 28 393 | 28 380 | 3 802 | -1 720 | 0 | -12 840 906 |
| Simrishamn | 19 353 | 109 868 | 0,969 | 106 462 | 106 414 | 5 499 | -23 | 0 | -451 544 |
| Sjöbo | 19 451 | 97 127 | 1,047 | 101 692 | 101 646 | 5 226 | -296 | 0 | -5 760 653 |
| Skurup | 16 195 | 70 594 | 0,904 | 63 817 | 63 788 | 3 939 | -1 583 | 0 | -25 639 184 |
| Staffanstorps | 26 077 | 93 332 | 1,014 | 94 639 | 94 596 | 3 628 | -1 894 | 0 | -49 398 800 |
| Svalöv | 14 249 | 67 692 | 1,060 | 71 754 | 71 721 | 5 033 | -488 | 0 | -6 960 599 |
| Svedala | 22 869 | 69 617 | 1,008 | 70 174 | 70 143 | 3 067 | -2 455 | 0 | -56 138 246 |

Tabell 1 Utjämnings- och utjämnings- av LSS-kostnader mellan kommuner utjämningsåret 2022, preliminärt utfall

| Län | Folk- mängd den 30 juni 2021 | Grund- läggande standard- kostnad 2020, tkr (Tabell 2) | Personal- kostnads- index (PK-IX) 2020 (Tabell 3) | Standard- kostnad inklusive PK-IX 2020, tkr | Standardkostnad efter korrigering och omräkning till 2022 års beräknade nivå | | Utgjännings- bidrag(+)/ -avgift(-), kronor per inv | Utgjännings- bidrag, kronor | Utgjännings- avgift, kronor |
|-------------------------|--|---|--|---|---|-------------------|--|-----------------------------------|-----------------------------------|
| | | | | | Tkr | Kronor per inv | | | |
| Hela riket | 10 409 248 | 55 597 716 | 1,000 | 57 504 920 | 57 479 033 | 5 522 | 4 874 058 622 | -4 874 058 621 | |
| Arvika | 25 940 | 145 989 | 0,973 | 142 047 | 141 983 | 5 474 | -48 | -1 255 613 | |
| Eda | 8 507 | 46 194 | 1,005 | 46 425 | 46 404 | 5 455 | -67 | -571 163 | |
| Filipstad | 10 479 | 56 900 | 1,062 | 60 428 | 60 401 | 5 764 | 242 | 0 | |
| Forshaga | 11 558 | 62 660 | 1,098 | 68 801 | 68 770 | 5 950 | 428 | 0 | |
| Grums | 9 069 | 57 621 | 0,932 | 53 703 | 53 679 | 5 919 | 397 | 0 | |
| Hagfors | 11 591 | 62 708 | 1,157 | 72 553 | 72 520 | 6 257 | 735 | 0 | |
| Hammarö | 16 765 | 84 866 | 1,103 | 93 608 | 93 565 | 5 581 | 59 | 0 | |
| Karlstad | 94 769 | 509 670 | 0,950 | 484 187 | 483 969 | 5 107 | -415 | -39 338 149 | |
| Kil | 12 126 | 64 960 | 1,065 | 69 183 | 69 152 | 5 703 | 181 | 0 | |
| Kristinehamn | 24 155 | 133 430 | 0,962 | 128 360 | 128 302 | 5 312 | -210 | -5 080 134 | |
| Munkfors | 3 671 | 27 311 | 1,011 | 27 611 | 27 599 | 7 518 | 1 996 | 0 | |
| Storfors | 3 980 | 10 580 | 1,604 | 16 970 | 16 963 | 4 262 | -1 260 | -5 014 616 | |
| Sunne | 13 356 | 97 988 | 0,953 | 93 382 | 93 340 | 6 989 | 1 467 | 0 | |
| Säffle | 15 481 | 112 174 | 0,891 | 99 947 | 99 902 | 6 453 | 931 | 0 | |
| Torsby | 11 486 | 72 625 | 1,100 | 79 887 | 79 851 | 6 952 | 1 430 | 0 | |
| Årjäng | 9 978 | 39 369 | 1,132 | 44 566 | 44 546 | 4 464 | -1 057 | -10 551 640 | |
| Örebro län | | | | | | | | | |
| Askersund | 11 539 | 59 453 | 1,053 | 62 605 | 62 576 | 5 423 | -99 | -1 141 109 | |
| Degerfors | 9 599 | 54 602 | 0,955 | 52 145 | 52 121 | 5 430 | -92 | -883 651 | |
| Hallsberg | 16 050 | 86 448 | 1,015 | 87 745 | 87 705 | 5 465 | -57 | -921 331 | |
| Hällefors | 6 856 | 37 182 | 1,139 | 42 350 | 42 331 | 6 174 | 652 | 0 | |
| Karlskoga | 30 394 | 173 913 | 0,933 | 162 261 | 162 188 | 5 336 | -186 | -5 645 389 | |
| Kumla | 22 035 | 160 848 | 1,025 | 164 869 | 164 795 | 7 479 | 1 957 | 0 | |
| Laxå | 5 618 | 34 154 | 1,041 | 35 554 | 35 538 | 6 326 | 804 | 0 | |
| Lekeberg | 8 532 | 45 788 | 1,065 | 48 764 | 48 742 | 5 713 | 191 | 0 | |
| Lindesberg | 23 657 | 182 921 | 0,950 | 173 775 | 173 696 | 7 342 | 1 820 | 0 | |
| Ljusnarsberg | 4 662 | 24 102 | 0,991 | 23 885 | 23 875 | 5 121 | -401 | -1 868 574 | |
| Nora | 10 720 | 78 078 | 0,859 | 67 069 | 67 039 | 6 254 | 732 | 0 | |
| Örebro | 156 170 | 1 003 165 | 1,026 | 1 029 247 | 1 028 784 | 6 588 | 1 066 | 166 425 606 | |
| Västmanlands län | | | | | | | | | |
| Arboga | 14 101 | 77 264 | 0,925 | 71 469 | 71 437 | 5 066 | -456 | -6 427 575 | |
| Fagersta | 13 261 | 65 779 | 0,981 | 64 529 | 64 500 | 4 864 | -658 | -8 725 818 | |
| Hallstahammar | 16 548 | 131 086 | 0,935 | 122 565 | 122 510 | 7 403 | 1 881 | 0 | |
| Kungsör | 8 805 | 77 816 | 1,089 | 84 742 | 84 704 | 9 620 | 4 098 | 0 | |
| Köping | 26 195 | 127 340 | 1,175 | 149 625 | 149 557 | 5 709 | 187 | 0 | |
| Norberg | 5 754 | 26 266 | 1,011 | 26 555 | 26 543 | 4 613 | -909 | -5 230 342 | |
| Sala | 22 960 | 152 624 | 0,887 | 135 378 | 135 317 | 5 894 | 372 | 0 | |
| Skinnskatteberg | 4 347 | 16 096 | 1,276 | 20 539 | 20 529 | 4 723 | -799 | -3 474 493 | |
| Surahammar | 10 110 | 37 398 | 1,090 | 40 763 | 40 745 | 4 030 | -1 492 | -15 081 543 | |
| Västerås | 156 279 | 814 083 | 0,931 | 757 911 | 757 570 | 4 848 | -674 | -105 390 309 | |
| Dalarnas län | | | | | | | | | |
| Avesta | 22 986 | 99 644 | 1,091 | 108 711 | 108 662 | 4 727 | -795 | -18 264 723 | |
| Borlänge | 52 460 | 341 061 | 1,079 | 368 005 | 367 840 | 7 012 | 1 490 | 0 | |
| Falun | 59 752 | 359 993 | 1,037 | 373 313 | 373 145 | 6 245 | 723 | 0 | |
| Gagnef | 10 455 | 55 431 | 1,051 | 58 258 | 58 232 | 5 570 | 48 | 0 | |
| Hedemora | 15 495 | 87 876 | 1,092 | 95 960 | 95 917 | 6 190 | 668 | 0 | |
| Leksand | 15 940 | 47 015 | 1,187 | 55 806 | 55 781 | 3 499 | -2 022 | -32 238 126 | |
| Ludvika | 26 613 | 142 712 | 1,088 | 155 271 | 155 201 | 5 832 | 310 | 0 | |
| Malung-Sälen | 10 184 | 49 709 | 1,168 | 58 060 | 58 034 | 5 699 | 177 | 0 | |
| Mora | 20 544 | 136 981 | 1,060 | 145 200 | 145 135 | 7 065 | 1 543 | 0 | |
| Orsa | 6 939 | 39 489 | 0,900 | 35 540 | 35 524 | 5 120 | -402 | -2 792 231 | |
| Rättvik | 11 079 | 68 033 | 0,950 | 64 631 | 64 602 | 5 831 | 309 | 0 | |
| Smedjebacken | 10 909 | 51 224 | 1,020 | 52 249 | 52 225 | 4 787 | -735 | -8 013 370 | |
| Säter | 11 203 | 63 750 | 0,988 | 62 985 | 62 957 | 5 620 | 98 | 0 | |
| Vansbro | 6 790 | 39 613 | 1,011 | 40 049 | 40 031 | 5 896 | 374 | 0 | |
| Älvdalen | 7 033 | 28 764 | 0,998 | 28 707 | 28 694 | 4 080 | -1 442 | -10 141 868 | |
| Gävleborgs län | | | | | | | | | |
| Bollnäs | 26 798 | 190 948 | 0,853 | 162 879 | 162 805 | 6 075 | 553 | 0 | |
| Gävle | 103 095 | 553 773 | 1,012 | 560 418 | 560 166 | 5 433 | -88 | -9 116 750 | |
| Hofors | 9 569 | 52 049 | 1,170 | 60 898 | 60 870 | 6 361 | 839 | 0 | |
| Hudiksvall | 37 700 | 276 856 | 1,059 | 293 190 | 293 058 | 7 773 | 2 252 | 0 | |
| Ljusdal | 18 883 | 133 022 | 0,890 | 118 390 | 118 336 | 6 267 | 745 | 0 | |
| Nordanstig | 9 496 | 42 832 | 0,994 | 42 575 | 42 556 | 4 481 | -1 040 | -9 880 528 | |
| Ockelbo | 5 919 | 39 843 | 0,915 | 36 457 | 36 440 | 6 156 | 635 | 0 | |
| Ovanåker | 11 731 | 70 736 | 0,897 | 63 450 | 63 421 | 5 406 | -116 | -1 356 202 | |
| Sandviken | 39 210 | 188 291 | 0,936 | 176 240 | 176 161 | 4 493 | -1 029 | -40 353 515 | |

Tabell 1 Utjämnings- och utjämningskostnader mellan kommuner utjämningsåret 2022, preliminärt utfall

| Län | Folk- mängd den 30 juni 2021 | Grund- läggande standard- kostnad 2020, tkr (Tabell 2) | Personal- kostnads- index (PK-IX) 2020 (Tabell 3) | Standard- kostnad inklusive PK-IX 2020, tkr | Standardkostnad efter korrigering och omräkning till 2022 års beräknade nivå | | Utgjämning- bidrag(+)/ -avgift(-), kronor per inv | Utgjämning- bidrag, kronor | Utgjämning- avgift, kronor |
|----------------------------|--|---|--|---|---|-------------------|---|----------------------------------|----------------------------------|
| | | | | | Tkr | Kronor per inv | | | |
| Hela riket | 10 409 248 | 55 597 716 | 1,000 | 57 504 920 | 57 479 033 | 5 522 | 4 874 058 622 | -4 874 058 621 | |
| Söderhamn | 25 504 | 185 167 | 0,960 | 177 761 | 177 681 | 6 967 | 1 445 | 36 849 517 | 0 |
| Västernorrlands län | | | | | | | | | |
| Härnösand | 25 131 | 206 034 | 0,957 | 197 174 | 197 086 | 7 842 | 2 320 | 58 314 196 | 0 |
| Kramfors | 18 111 | 131 778 | 1,022 | 134 677 | 134 616 | 7 433 | 1 911 | 34 608 729 | 0 |
| Sollefteå | 18 903 | 147 860 | 0,943 | 139 432 | 139 369 | 7 373 | 1 851 | 34 988 062 | 0 |
| Sundsvall | 99 522 | 539 566 | 1,031 | 556 292 | 556 042 | 5 587 | 65 | 6 489 251 | 0 |
| Timrå | 17 961 | 89 932 | 0,878 | 78 961 | 78 925 | 4 394 | -1 128 | 0 | -20 254 107 |
| Ånge | 9 252 | 58 503 | 0,898 | 52 536 | 52 512 | 5 676 | 154 | 1 423 115 | 0 |
| Örnsköldsvik | 55 944 | 381 316 | 0,913 | 348 141 | 347 985 | 6 220 | 698 | 39 066 483 | 0 |
| Jämtlands län | | | | | | | | | |
| Berg | 7 097 | 44 392 | 1,181 | 52 427 | 52 403 | 7 384 | 1 862 | 13 214 005 | 0 |
| Bräcke | 6 203 | 31 596 | 1,243 | 39 274 | 39 257 | 6 329 | 807 | 5 004 095 | 0 |
| Härjedalen | 10 068 | 47 801 | 1,313 | 62 762 | 62 734 | 6 231 | 709 | 7 139 381 | 0 |
| Krokom | 15 263 | 79 749 | 1,318 | 105 109 | 105 062 | 6 883 | 1 361 | 20 780 552 | 0 |
| Ragunda | 5 181 | 4 871 | 0,932 | 4 540 | 4 538 | 876 | -4 646 | 0 | -24 071 512 |
| Strömsund | 11 459 | 71 122 | 1,044 | 74 252 | 74 218 | 6 477 | 955 | 10 942 489 | 0 |
| Åre | 11 953 | 35 947 | 1,188 | 42 705 | 42 686 | 3 571 | -1 951 | 0 | -23 317 461 |
| Östersund | 64 194 | 704 219 | 1,025 | 721 824 | 721 500 | 11 239 | 5 717 | 367 025 388 | 0 |
| Västerbottens län | | | | | | | | | |
| Bjurholm | 2 394 | 2 584 | 1,295 | 3 346 | 3 345 | 1 397 | -4 125 | 0 | -9 874 929 |
| Dorotea | 2 488 | 11 209 | 1,260 | 14 124 | 14 118 | 5 674 | 152 | 379 031 | 0 |
| Lycksele | 12 291 | 125 520 | 1,016 | 127 528 | 127 471 | 10 371 | 4 849 | 59 600 731 | 0 |
| Malå | 3 035 | 5 560 | 1,088 | 6 049 | 6 046 | 1 992 | -3 530 | 0 | -10 712 987 |
| Nordmaling | 7 095 | 38 312 | 1,031 | 39 500 | 39 482 | 5 565 | 43 | 304 002 | 0 |
| Norsjö | 3 940 | 29 072 | 0,989 | 28 753 | 28 740 | 7 294 | 1 772 | 6 983 391 | 0 |
| Robertsfors | 6 784 | 26 535 | 1,216 | 32 267 | 32 252 | 4 754 | -768 | 0 | -5 208 615 |
| Skellefteå | 73 246 | 601 899 | 0,979 | 589 259 | 588 994 | 8 041 | 2 519 | 184 534 965 | 0 |
| Sorsele | 2 451 | 6 203 | 1,775 | 11 011 | 11 006 | 4 490 | -1 032 | 0 | -2 528 593 |
| Storuman | 5 800 | 25 103 | 1,127 | 28 291 | 28 278 | 4 876 | -646 | 0 | -3 749 173 |
| Umeå | 129 683 | 881 162 | 1,017 | 896 142 | 895 739 | 6 907 | 1 385 | 179 639 533 | 0 |
| Vilhelmina | 6 532 | 50 856 | 1,078 | 54 823 | 54 798 | 8 389 | 2 867 | 18 728 809 | 0 |
| Vindeln | 5 530 | 24 137 | 1,391 | 33 574 | 33 559 | 6 069 | 547 | 3 022 886 | 0 |
| Vännäs | 9 001 | 77 861 | 1,090 | 84 868 | 84 830 | 9 425 | 3 903 | 35 127 225 | 0 |
| Åsele | 2 805 | 17 338 | 1,138 | 19 730 | 19 721 | 7 031 | 1 509 | 4 232 483 | 0 |
| Norrbottens län | | | | | | | | | |
| Arjeplog | 2 697 | 8 961 | 1,305 | 11 695 | 11 689 | 4 334 | -1 188 | 0 | -3 203 249 |
| Arvidsjaur | 6 157 | 41 175 | 1,123 | 46 239 | 46 219 | 7 507 | 1 985 | 12 220 175 | 0 |
| Boden | 28 116 | 223 683 | 1,028 | 229 946 | 229 842 | 8 175 | 2 653 | 74 587 819 | 0 |
| Gällivare | 17 502 | 81 468 | 1,305 | 106 316 | 106 268 | 6 072 | 550 | 9 623 777 | 0 |
| Haparanda | 9 548 | 86 895 | 0,856 | 74 382 | 74 349 | 7 787 | 2 265 | 21 625 222 | 0 |
| Jokkmokk | 4 806 | 16 745 | 1,020 | 17 080 | 17 073 | 3 552 | -1 970 | 0 | -9 465 764 |
| Kalix | 15 793 | 107 164 | 0,891 | 95 483 | 95 440 | 6 043 | 521 | 8 232 468 | 0 |
| Kiruna | 22 675 | 117 117 | 1,016 | 118 990 | 118 937 | 5 245 | -277 | 0 | -6 272 621 |
| Luleå | 78 346 | 497 088 | 0,915 | 454 835 | 454 630 | 5 803 | 281 | 22 010 003 | 0 |
| Pajala | 5 986 | 29 606 | 1,116 | 33 040 | 33 025 | 5 517 | -5 | 0 | -28 905 |
| Piteå | 42 293 | 271 257 | 0,951 | 257 965 | 257 849 | 6 097 | 575 | 24 310 268 | 0 |
| Älvsbyn | 8 037 | 60 049 | 0,973 | 58 427 | 58 401 | 7 267 | 1 745 | 14 021 233 | 0 |
| Överkalix | 3 253 | 23 218 | 1,079 | 25 052 | 25 041 | 7 698 | 2 176 | 7 078 108 | 0 |
| Overtorneå | 4 218 | 41 630 | 0,866 | 36 052 | 36 036 | 8 543 | 3 021 | 12 744 240 | 0 |

Tabell 2 Underlag för och beräkning av grundläggande standardkostnad år 2020

| Län | Antal personer med beslut om insats enligt LSS (exkl. råd och stöd) efter typ av insats den 1 oktober 2020 | | | | | | | | | | | Antal ¹ beslut om personlig assistans okt. 2020 (Källa: FK) | Ersättn till Försäkrings- kassan 2020, tkr (Källa: RS) | Grund- läggande standard- kostnad 2020, tkr |
|------------------------------|--|--|--------------------------------|------------------------------|-------------------------------|---------------------------------|--------------------------------|---|---------------------------|--|--|---|--|---|
| | Person- lig assi- stans ² | Därav till boende i bostad med särskild ser- vice, vuxna | Led- sagar- ser- vice | Kon- takt- per- son | Av- lösar- ser- vice | Kort- tids- vis- telse | Kort- tids- till- syn | Boende | | | Daglig verksam- het, per- sonkrets 1 och 2 | | | |
| Kommun | | | | | | | | Barn i bo- stad med särskild service | Barn i familje- hem | Vuxna i bo- stad med särskild service | | | | |
| <i>Kostnad, kr (Tab. 6):</i> | <i>611 218</i> | | <i>75 354</i> | <i>30 142</i> | <i>75 354</i> | <i>301 415</i> | <i>165 778</i> | <i>1 294 827</i> | <i>466 138</i> | <i>1 035 862</i> | <i>210 576</i> | <i>305 609</i> | | |
| Hela riket | 5 292 | 54 | 7 053 | 18 038 | 4 006 | 8 805 | 4 502 | 823 | 53 | 28 623 | 39 030 | 13 864 | 4 423 253 | 55 597 716 |
| Stockholms län | | | | | | | | | | | | | | |
| Botkyrka | 85 | .. | 136 | 187 | 79 | 76 | 65 | 8 | 0 | 228 | 389 | 180 | 57 146 | 547 468 |
| Danderyd | 18 | 0 | 29 | 40 | 27 | 35 | 16 | .. | 0 | 68 | 88 | 27 | 9 571 | 139 011 |
| Ekerö | 10 | 0 | 17 | 35 | 10 | 33 | 15 | 6 | 0 | 88 | 120 | 26 | 8 457 | 162 232 |
| Haninge | 31 | 0 | 65 | 142 | 61 | 94 | 33 | 11 | 0 | 179 | 267 | 140 | 44 963 | 410 161 |
| Huddinge | 57 | 0 | 31 | 187 | 52 | 61 | 45 | 4 | 0 | 209 | 337 | 146 | 45 188 | 455 022 |
| Järfälla | 55 | .. | 92 | 52 | 77 | 42 | 39 | 5 | 0 | 177 | 278 | 91 | 31 175 | 373 169 |
| Lidingö | 15 | 0 | 29 | 76 | 32 | 42 | 33 | 6 | 0 | 135 | 160 | 48 | 14 967 | 245 124 |
| Nacka | 67 | 0 | 86 | 126 | 89 | 124 | 74 | 4 | 0 | 177 | 263 | 114 | 36 671 | 422 998 |
| Norrtälje | 21 | 0 | 27 | 132 | 23 | 50 | 23 | 11 | .. | 184 | 284 | 81 | 0 | 329 331 |
| Nykvarn | 6 | 0 | .. | 9 | .. | 5 | 6 | 0 | 0 | 28 | 36 | 14 | 3 923 | 51 528 |
| Nynäshamn | 10 | 0 | 6 | 53 | 6 | 30 | 20 | .. | 0 | 59 | 99 | 36 | 12 278 | 128 804 |
| Salem | 11 | 0 | 11 | 27 | 16 | 18 | 15 | 0 | 0 | 38 | 50 | 24 | 7 837 | 82 547 |
| Sigtuna | 35 | 0 | 45 | 46 | 27 | 42 | 24 | .. | .. | 95 | 155 | 55 | 17 878 | 215 858 |
| Sollentuna | 26 | 0 | 59 | 69 | 59 | 65 | 67 | .. | 0 | 159 | 239 | 99 | 30 745 | 337 477 |
| Solna | 39 | 0 | 29 | 56 | 36 | 32 | 38 | .. | 0 | 113 | 173 | 71 | 17 149 | 241 287 |
| Stockholm | 297 | .. | 718 | 483 | 472 | 686 | 437 | 78 | .. | 1 661 | 2 881 | 1 091 | 363 585 | 3 690 535 |
| Sundbyberg | 12 | 0 | 23 | 29 | 13 | 26 | 20 | .. | 0 | 62 | 100 | 49 | 15 091 | 138 716 |
| Södertälje | 51 | .. | 57 | 159 | 43 | 81 | 65 | 8 | 0 | 402 | 577 | 169 | 51 260 | 729 264 |
| Tyresö | 35 | 0 | 38 | 77 | 47 | 72 | 20 | 4 | 0 | 123 | 176 | 69 | 20 150 | 266 025 |
| Täby | 24 | 0 | 56 | 33 | 34 | 72 | 56 | 6 | 0 | 145 | 218 | 93 | 28 565 | 314 292 |
| Upplands Väsby | 24 | .. | 72 | 21 | 28 | 44 | 31 | .. | 0 | 130 | 180 | 72 | 21 831 | 258 323 |
| Upplands-Bro | 12 | 0 | 34 | 22 | 16 | 10 | 22 | 5 | 0 | 64 | 97 | 43 | 13 426 | 138 189 |
| Vallentuna | 4 | 0 | 9 | 19 | 18 | 31 | 29 | .. | 0 | 109 | 124 | 40 | 12 842 | 184 585 |
| Vaxholm | 5 | 0 | 9 | 12 | 7 | 7 | .. | .. | 0 | 23 | 24 | 8 | 2 453 | 43 597 |
| Värmdö | 9 | 0 | 73 | 13 | 13 | 60 | 39 | .. | 0 | 87 | 128 | 64 | 20 127 | 197 568 |
| Österåker | 25 | .. | 25 | 70 | 19 | 56 | 22 | 5 | 0 | 138 | 181 | 59 | 15 705 | 261 894 |
| Uppsala län | | | | | | | | | | | | | | |
| Enköping | 28 | 0 | 21 | 148 | 20 | 48 | 22 | .. | 0 | 112 | 194 | 57 | 19 167 | 240 119 |
| Heby | 5 | 0 | 4 | 68 | .. | 15 | 6 | .. | 0 | 44 | 56 | 24 | 7 719 | 86 087 |
| Håbo | 11 | .. | 9 | 30 | 9 | 7 | .. | 5 | 0 | 43 | 62 | 20 | 6 497 | 87 661 |
| Knivsta | 5 | 0 | 29 | 10 | 11 | 10 | .. | .. | 0 | 36 | 43 | 19 | 5 636 | 71 390 |
| Tierp | 15 | 0 | 32 | 88 | 6 | 15 | 10 | 0 | 0 | 69 | 110 | 26 | 7 913 | 131 360 |
| Uppsala | 136 | 0 | 233 | 405 | 131 | 157 | 91 | 12 | .. | 634 | 961 | 296 | 96 158 | 1 246 892 |
| Älvkarleby | 4 | 0 | .. | 7 | .. | 7 | .. | .. | 0 | 20 | 30 | 11 | 3 244 | 40 258 |
| Östhammar | 9 | 0 | 34 | 49 | .. | 20 | 5 | .. | 0 | 49 | 101 | 20 | 6 113 | 103 313 |
| Södermanlands län | | | | | | | | | | | | | | |
| Eskilstuna | 79 | 0 | 13 | 260 | 21 | 88 | 43 | 7 | 0 | 254 | 435 | 210 | 67 570 | 587 859 |
| Flen | 19 | 0 | 12 | 58 | 4 | 10 | .. | .. | .. | 47 | 62 | 23 | 7 371 | 98 239 |
| Gnesta | 7 | 0 | 4 | 25 | 5 | 21 | 9 | .. | 0 | 29 | 50 | 16 | 5 365 | 66 945 |
| Katrineholm | 26 | .. | 26 | 120 | .. | 59 | 29 | .. | 0 | 139 | 228 | 67 | 21 175 | 281 205 |
| Nyköping | 39 | 0 | 6 | 200 | 4 | 35 | 24 | 5 | .. | 199 | 232 | 54 | 16 942 | 340 523 |

1) Antalsuppgifter som uppgår till 1, 2 eller 3 anges av sekretesskäl med ett kryss.

2) Inklusive de insatser som (a) ges till boende i bostad med särskild service för vuxna, (b) inte får tillgodoräknas vid beräkning av grundläggande standardkostnad.

Meddelande 4

Statistiska centralbyrån
Offentlig ekonomi

| | | | | | | | | | | | | | | |
|--------------------------|----|----|-----|-----|----|-----|----|----|----|-----|-----|-----|--------|---------|
| Oxelösund | 6 | 0 | .. | 6 | 6 | 5 | 5 | 0 | 0 | 34 | 34 | 17 | 4 705 | 58 991 |
| Strängnäs | 9 | 0 | 8 | 40 | 6 | 26 | 13 | 4 | 0 | 80 | 125 | 28 | 9 640 | 150 321 |
| Trosa | 6 | 0 | 8 | 31 | 0 | 16 | 4 | .. | 0 | 19 | 35 | 19 | 6 358 | 53 791 |
| Vingåker | 5 | 0 | 4 | 20 | .. | 8 | 4 | 0 | 0 | 15 | 47 | 25 | 8 227 | 48 412 |
| Östergötlands län | | | | | | | | | | | | | | |
| Boxholm | 0 | 0 | .. | 6 | 0 | 6 | .. | 0 | 0 | 8 | 21 | 6 | 2 190 | 19 295 |
| Finspång | .. | 0 | 6 | 48 | 5 | 30 | 8 | 5 | 0 | 71 | 76 | 34 | 10 606 | 131 499 |
| Kinda | .. | 0 | 8 | 24 | .. | 17 | 6 | .. | 0 | 32 | 53 | 8 | 2 318 | 59 943 |
| Linköping | 98 | 0 | 50 | 182 | 60 | 143 | 62 | 9 | 0 | 514 | 622 | 196 | 61 482 | 923 501 |
| Mjölby | 17 | 0 | 14 | 88 | .. | 31 | 8 | .. | 0 | 86 | 117 | 33 | 11 757 | 162 997 |
| Motala | 22 | 0 | 35 | 104 | 11 | 58 | 26 | .. | 0 | 132 | 195 | 81 | 25 206 | 270 891 |
| Norrköping | 92 | .. | 57 | 253 | 46 | 116 | 55 | 5 | 0 | 557 | 564 | 192 | 69 783 | 945 764 |
| Söderköping | 10 | 0 | .. | 40 | 5 | 26 | 14 | .. | 0 | 54 | 66 | 22 | 7 143 | 105 664 |
| Vadstena | .. | 0 | .. | 11 | 5 | .. | 0 | 0 | 0 | 17 | 18 | 16 | 5 695 | 34 744 |
| Valdemarsvik | 4 | 0 | 0 | 17 | .. | 7 | .. | .. | 0 | 31 | 32 | 9 | 2 765 | 53 709 |
| Ydre | 6 | 0 | .. | .. | 0 | 4 | 0 | 0 | 0 | 4 | 4 | 0 | 0 | 10 100 |
| Åtvidaberg | .. | 0 | .. | 28 | 7 | 21 | 13 | .. | .. | 39 | 45 | 8 | 4 071 | 70 600 |
| Ödeshög | .. | 0 | .. | 6 | 0 | 6 | .. | .. | 0 | 13 | 16 | 6 | 2 078 | 25 902 |
| Jönköpings län | | | | | | | | | | | | | | |
| Aneby | 8 | 0 | 6 | 13 | .. | 4 | .. | .. | 0 | 18 | 34 | 8 | 2 558 | 39 524 |
| Eksjö | 16 | .. | 4 | 12 | 0 | 20 | 5 | .. | 0 | 67 | 82 | 47 | 15 821 | 136 133 |
| Gislaved | 17 | 0 | 16 | 46 | 7 | 18 | 15 | 6 | 0 | 86 | 96 | 26 | 7 228 | 153 665 |
| Gnosjö | 7 | 0 | 4 | 8 | 0 | 7 | .. | 0 | 0 | 21 | 26 | 7 | 2 395 | 39 025 |
| Habo | 7 | 0 | 7 | 12 | 4 | 12 | .. | 0 | .. | 12 | 25 | 11 | 3 065 | 34 005 |
| Jönköping | 98 | 6 | 61 | 230 | 34 | 96 | 57 | 6 | 0 | 409 | 479 | 146 | 47 899 | 733 529 |
| Mullsjö | 8 | 0 | .. | 14 | .. | 8 | .. | 0 | 0 | 15 | 25 | 4 | 1 611 | 32 233 |
| Nässjö | 34 | 0 | 15 | 54 | .. | 17 | 12 | .. | 0 | 110 | 133 | 55 | 17 889 | 210 117 |
| Sävsjö | 15 | 0 | 14 | 27 | 5 | 9 | .. | .. | 0 | 35 | 61 | 20 | 6 058 | 79 613 |
| Tranås | 13 | 0 | 35 | 34 | 7 | 18 | 7 | .. | 0 | 58 | 104 | 24 | 7 129 | 119 049 |
| Vaggeryd | 9 | 0 | 7 | 22 | .. | 19 | 9 | 0 | 0 | 40 | 57 | 16 | 5 645 | 77 958 |
| Vetlanda | 34 | 0 | 12 | 40 | .. | 16 | 13 | .. | 0 | 71 | 111 | 32 | 10 514 | 151 118 |
| Värnamo | 29 | 0 | 13 | 90 | 10 | 32 | 29 | 5 | 0 | 126 | 129 | 19 | 6 376 | 212 964 |
| Kronobergs län | | | | | | | | | | | | | | |
| Alvesta | 9 | 0 | 6 | 48 | .. | 32 | 9 | 6 | 0 | 44 | 68 | 20 | 6 545 | 99 011 |
| Lessebo | 4 | 0 | 11 | 20 | .. | 8 | 0 | 0 | .. | 18 | 27 | 6 | 1 811 | 34 805 |
| Ljungby | 14 | 0 | 11 | 47 | .. | 34 | 16 | 0 | 0 | 104 | 181 | 38 | 10 444 | 191 830 |
| Markaryd | 10 | 0 | 10 | 34 | .. | 19 | .. | 0 | 0 | 26 | 52 | 9 | 2 852 | 57 750 |
| Tingsryd | 18 | 0 | 22 | 49 | 5 | 9 | 0 | .. | 0 | 44 | 74 | 14 | 5 782 | 92 332 |
| Uppvidinge | 4 | 0 | .. | 12 | 0 | 7 | .. | .. | 0 | 22 | 27 | 8 | 2 490 | 41 564 |
| Växjö | 48 | .. | 189 | 131 | 30 | 91 | 31 | 7 | 0 | 301 | 345 | 107 | 33 390 | 540 121 |
| Ålmhult | 10 | 0 | 12 | 50 | 6 | 11 | 11 | .. | 0 | 52 | 52 | 17 | 5 834 | 91 254 |
| Kalmar län | | | | | | | | | | | | | | |
| Borgholm | 7 | 0 | 4 | 8 | 10 | 7 | .. | 0 | 0 | 31 | 44 | 14 | 4 778 | 58 284 |
| Emmaboda | 4 | 0 | 18 | 10 | .. | 9 | .. | 0 | 0 | 40 | 30 | 14 | 4 137 | 63 706 |
| Hultsfred | 12 | 0 | 7 | 38 | 4 | 13 | .. | 0 | 0 | 65 | 72 | 21 | 7 333 | 109 968 |
| Högsby | .. | 0 | .. | 11 | .. | 4 | 0 | .. | 0 | 16 | 18 | 4 | 1 347 | 28 051 |
| Kalmar | 36 | 0 | 36 | 164 | 9 | 68 | 35 | 4 | 0 | 313 | 375 | 114 | 34 821 | 534 667 |
| Mönsterås | 12 | 0 | 9 | 33 | .. | 19 | 8 | 0 | 0 | 47 | 62 | 26 | 8 326 | 94 224 |
| Mörbylånga | 11 | 0 | 8 | 27 | .. | 7 | 5 | 0 | .. | 55 | 59 | 25 | 7 086 | 95 818 |
| Nybro | 15 | 0 | 14 | 48 | 9 | 25 | 16 | 0 | 0 | 68 | 110 | 34 | 8 904 | 135 433 |
| Oskarshamn | 17 | 0 | 9 | 89 | 10 | 22 | 6 | .. | 0 | 79 | 101 | 36 | 12 063 | 149 592 |
| Torsås | 6 | 0 | 7 | 5 | 6 | 11 | 5 | 0 | .. | 12 | 21 | 8 | 2 668 | 31 374 |

1) Antalsuppgifter som uppgår till 1, 2 eller 3 anges av sekretesskäl med ett kryss.

2) Inklusive de insatser som (a) ges till boende i bostad med särskild service för vuxna, (b) inte får tillgodoräknas vid beräkning av grundläggande standardkostnad.

Meddelande 4

Statistiska centralbyrån
Offentlig ekonomi

| | | | | | | | | | | | | | | |
|------------------------|-----|----|-----|-----|-----|-----|-----|----|----|-----|-----|-----|---------|-----------|
| Vimmerby | 15 | 0 | 11 | 27 | .. | 23 | 6 | 0 | 0 | 58 | 59 | 18 | 5 754 | 102 573 |
| Västervik | 22 | 0 | 11 | 160 | 11 | 24 | 9 | .. | 0 | 154 | 202 | 32 | 10 332 | 252 119 |
| Gotlands kommun | | | | | | | | | | | | | | |
| Gotland | 23 | 0 | 56 | 104 | 19 | 58 | 19 | 9 | 0 | 179 | 320 | 100 | 30 995 | 369 489 |
| Blekinge län | | | | | | | | | | | | | | |
| Karlshamn | 38 | .. | 12 | 170 | 12 | 21 | 10 | 12 | 0 | 119 | 141 | 32 | 10 935 | 226 746 |
| Karlskrona | 25 | 0 | 23 | 176 | 19 | 86 | 27 | 6 | 0 | 209 | 270 | 81 | 28 348 | 388 370 |
| Olofström | 6 | 0 | .. | 35 | .. | 16 | 8 | 0 | 0 | 38 | 58 | 24 | 7 668 | 77 751 |
| Ronneby | 16 | 0 | 13 | 142 | 5 | 28 | 9 | 5 | .. | 81 | 150 | 43 | 13 084 | 174 004 |
| Sölvesborg | 9 | 0 | 12 | 65 | 4 | 17 | 6 | .. | 0 | 46 | 88 | 26 | 8 249 | 101 044 |
| Skåne län | | | | | | | | | | | | | | |
| Bjuv | 6 | 0 | .. | 25 | .. | 14 | .. | 0 | 0 | 28 | 48 | 22 | 6 146 | 61 179 |
| Bromölla | 8 | 0 | 5 | 33 | 5 | 12 | 6 | 0 | 0 | 37 | 43 | 14 | 5 259 | 68 169 |
| Burlöv | 8 | 0 | 16 | 14 | 4 | 11 | 9 | .. | 0 | 23 | 57 | 20 | 6 875 | 61 736 |
| Båstad | 10 | 0 | 12 | 17 | 4 | 9 | .. | 0 | 0 | 18 | 26 | 16 | 4 667 | 44 718 |
| Eslöv | 11 | 0 | 25 | 54 | 13 | 45 | 20 | .. | 0 | 157 | 173 | 52 | 17 487 | 264 417 |
| Helsingborg | 64 | .. | 121 | 201 | 32 | 70 | 46 | .. | 0 | 231 | 445 | 217 | 69 420 | 556 820 |
| Hässleholm | 39 | 0 | 44 | 129 | 21 | 47 | 16 | 0 | 0 | 193 | 270 | 74 | 24 405 | 353 240 |
| Höganäs | 11 | 0 | 41 | 59 | 15 | 26 | 11 | 0 | 0 | 75 | 97 | 28 | 8 264 | 137 319 |
| Hörby | 6 | 0 | 11 | 19 | 5 | 11 | 5 | 0 | 0 | 50 | 62 | 21 | 6 599 | 87 456 |
| Hör | .. | 0 | 5 | 13 | 4 | 16 | 6 | 0 | 0 | 31 | 46 | 25 | 8 499 | 66 047 |
| Klippan | 12 | 0 | 15 | 56 | .. | 9 | 7 | 0 | 0 | 45 | 91 | 29 | 9 099 | 97 915 |
| Kristianstad | 80 | .. | 124 | 150 | 30 | 65 | 44 | 4 | 0 | 298 | 378 | 143 | 44 210 | 571 452 |
| Kävlinge | 6 | 0 | 13 | 40 | 12 | 22 | 13 | .. | 0 | 64 | 99 | 36 | 11 384 | 127 661 |
| Landskrona | 17 | 0 | 17 | 83 | 12 | 24 | 15 | .. | 0 | 123 | 182 | 59 | 18 409 | 230 859 |
| Lomma | 15 | 0 | 20 | 7 | 8 | 14 | 13 | .. | 0 | 40 | 33 | 28 | 10 351 | 86 450 |
| Lund | 39 | .. | 129 | 155 | 85 | 82 | 61 | 4 | 0 | 377 | 432 | 165 | 53 292 | 669 238 |
| Malmö | 203 | 4 | 328 | 530 | 135 | 149 | 185 | 12 | 0 | 896 | 824 | 407 | 123 923 | 1 613 567 |
| Osby | 5 | 0 | 36 | 23 | 9 | 13 | 4 | 0 | .. | 32 | 64 | 13 | 3 941 | 66 726 |
| Perstorp | 11 | 0 | .. | 21 | .. | .. | 7 | .. | 0 | 10 | 50 | 8 | 2 569 | 36 542 |
| Simrishamn | 0 | 0 | 21 | 27 | .. | 13 | 5 | .. | 0 | 55 | 114 | 32 | 10 446 | 109 868 |
| Sjöbo | 8 | .. | 22 | 37 | 9 | 27 | 20 | .. | 0 | 49 | 72 | 15 | 4 851 | 97 127 |
| Skurup | 5 | 0 | 21 | 31 | 23 | 21 | 18 | .. | 0 | 27 | 44 | 23 | 7 122 | 70 594 |
| Staffanstorps | 10 | 0 | 23 | 24 | 15 | 16 | 7 | .. | 0 | 40 | 55 | 35 | 11 348 | 93 332 |
| Svalöv | 6 | 0 | 8 | 35 | 8 | 17 | 6 | .. | .. | 29 | 55 | 19 | 5 990 | 67 692 |
| Svedala | 5 | 0 | 7 | 57 | 8 | 16 | 6 | .. | 0 | 35 | 48 | 16 | 5 348 | 69 617 |
| Tomelilla | 8 | 0 | 16 | 24 | .. | 11 | 7 | .. | 0 | 31 | 49 | 30 | 17 670 | 81 933 |
| Trelleborg | 28 | 0 | 20 | 87 | 12 | 55 | 12 | 5 | 0 | 124 | 190 | 65 | 21 543 | 257 053 |
| Vellinge | 16 | 0 | 53 | 54 | 14 | 35 | 21 | .. | 0 | 31 | 75 | 50 | 15 380 | 110 347 |
| Ystad | 13 | 0 | 32 | 52 | 4 | 33 | 14 | .. | 0 | 105 | 116 | 41 | 12 208 | 183 719 |
| Åstorp | 15 | 0 | 5 | 50 | 5 | 7 | 13 | 0 | 0 | 37 | 47 | 17 | 5 590 | 74 703 |
| Ängelholm | 29 | 0 | 45 | 56 | 10 | 24 | 16 | .. | 0 | 114 | 157 | 66 | 20 472 | 227 825 |
| Örkelljunga | 6 | 0 | 4 | 24 | 0 | 7 | 4 | 0 | 0 | 24 | 42 | 15 | 5 698 | 51 452 |
| Östra Göinge | 6 | 0 | 14 | 26 | 8 | 27 | 10 | 0 | 0 | 49 | 67 | 28 | 8 937 | 98 265 |
| Hallands län | | | | | | | | | | | | | | |
| Falkenberg | 41 | .. | 33 | 85 | 10 | 22 | 9 | 5 | 0 | 128 | 198 | 67 | 22 332 | 261 940 |
| Halmstad | 50 | 0 | 50 | 81 | 20 | 44 | 23 | .. | 0 | 311 | 399 | 109 | 34 070 | 530 201 |
| Hylte | 13 | 0 | .. | 19 | .. | 7 | 0 | .. | 0 | 18 | 34 | 9 | 3 851 | 45 775 |
| Kungsbacka | 42 | 0 | 59 | 51 | 34 | 154 | 49 | 12 | 0 | 195 | 255 | 63 | 18 867 | 398 106 |
| Laholm | 9 | 0 | 54 | 39 | 9 | 17 | 13 | .. | .. | 61 | 123 | 34 | 11 337 | 131 746 |
| Varberg | 32 | 0 | 58 | 79 | 38 | 82 | 20 | 10 | .. | 122 | 261 | 69 | 21 476 | 294 519 |

1) Antalsuppgifter som uppgår till 1, 2 eller 3 anges av sekretesskäl med ett kryss.

2) Inklusive de insatser som (a) ges till boende i bostad med särskild service för vuxna, (b) inte får tillgodoräknas vid beräkning av grundläggande standardkostnad.

Västra Götalands län

| | | | | | | | | | | | | | | |
|-------------|-----|----|-----|-----|-----|-----|-----|----|----|-------|-------|-----|---------|-----------|
| Ale | 12 | 0 | 14 | 23 | 12 | 36 | 18 | 4 | 0 | 81 | 111 | 27 | 8 422 | 152 954 |
| Alingsås | 20 | 0 | 13 | 71 | 19 | 45 | 13 | .. | 0 | 138 | 206 | 99 | 31 496 | 281 868 |
| Bengtstors | 12 | 0 | .. | 13 | 5 | 14 | 4 | 5 | 0 | 18 | 26 | 19 | 5 959 | 55 422 |
| Bollebygd | .. | 0 | .. | 20 | 4 | 7 | .. | 0 | 0 | 18 | 34 | 19 | 6 018 | 43 035 |
| Borås | 65 | 0 | 53 | 169 | 17 | 68 | 35 | .. | 0 | 331 | 411 | 170 | 55 600 | 614 662 |
| Dals-Ed | .. | 0 | 4 | 17 | .. | 4 | .. | 0 | 0 | 28 | 30 | 7 | 2 586 | 43 084 |
| Essunga | 0 | 0 | 5 | 24 | .. | 8 | .. | .. | 0 | 16 | 26 | 10 | 3 434 | 33 918 |
| Falköping | 20 | 0 | 41 | 120 | 8 | 39 | 19 | 0 | 0 | 100 | 134 | 80 | 25 301 | 215 992 |
| Färgelanda | 0 | 0 | 9 | 20 | .. | 5 | 0 | 6 | 0 | 17 | 17 | .. | 634 | 33 067 |
| Grästorp | .. | 0 | .. | 6 | 0 | 6 | 4 | 0 | 0 | 21 | 26 | 13 | 4 073 | 39 835 |
| Gullspång | .. | 0 | .. | 13 | .. | .. | 0 | .. | 0 | 17 | 19 | 5 | 2 713 | 28 903 |
| Göteborg | 251 | 0 | 242 | 437 | 360 | 572 | 248 | 50 | .. | 1 669 | 1 803 | 665 | 216 000 | 3 019 365 |
| Götene | 4 | 0 | .. | 17 | .. | 18 | 8 | .. | 0 | 27 | 47 | 12 | 3 170 | 58 673 |
| Herrljunga | 6 | 0 | 4 | 26 | 5 | 5 | .. | 0 | 0 | 17 | 30 | 12 | 4 061 | 38 623 |
| Hjo | 5 | 0 | .. | 30 | .. | 7 | 4 | .. | 0 | 23 | 36 | 25 | 8 294 | 55 594 |
| Härryda | 18 | 0 | 22 | 36 | 20 | 72 | 16 | 5 | 0 | 100 | 117 | 42 | 13 449 | 200 589 |
| Karlsborg | 5 | 0 | .. | 14 | 0 | .. | .. | .. | 0 | 5 | 18 | 9 | 2 816 | 21 688 |
| Kungälv | 8 | 0 | 18 | 81 | 15 | 38 | 12 | 5 | 0 | 129 | 196 | 27 | 8 979 | 221 865 |
| Lerum | 18 | 0 | 25 | 44 | 20 | 65 | 21 | .. | 0 | 86 | 113 | 43 | 14 886 | 183 583 |
| Lidköping | 15 | 0 | 24 | 84 | 5 | 55 | 16 | 4 | 0 | 129 | 190 | 49 | 16 116 | 243 022 |
| Lilla Edet | 6 | .. | .. | 13 | .. | 19 | .. | 5 | 0 | 35 | 43 | 21 | 6 438 | 74 372 |
| Lysekil | 9 | 0 | 21 | 30 | 6 | 11 | 6 | 5 | 0 | 49 | 62 | 22 | 6 926 | 96 686 |
| Mariestad | .. | 0 | 13 | 52 | .. | 31 | 7 | 0 | 0 | 101 | 121 | 38 | 11 324 | 167 388 |
| Mark | 23 | 0 | 7 | 63 | .. | 35 | 9 | 4 | 0 | 104 | 128 | 62 | 20 046 | 207 458 |
| Mellerud | 6 | 0 | 6 | 12 | .. | 7 | 4 | .. | 0 | 54 | 45 | 12 | 4 391 | 83 541 |
| Munkedal | .. | 0 | .. | 14 | .. | 9 | .. | .. | 0 | 33 | 36 | 14 | 4 380 | 58 779 |
| Mölnadal | 10 | 0 | 58 | 61 | 61 | 103 | 38 | .. | 5 | 197 | 262 | 77 | 24 567 | 367 813 |
| Orust | 5 | 0 | 7 | 29 | .. | 13 | 0 | .. | 0 | 40 | 52 | 10 | 3 363 | 68 625 |
| Partille | 14 | .. | 31 | 7 | 29 | 54 | 30 | .. | 0 | 97 | 145 | 45 | 14 176 | 194 163 |
| Skara | 5 | 0 | 6 | 32 | .. | 19 | 15 | .. | 0 | 38 | 84 | 35 | 11 530 | 94 779 |
| Skövde | 30 | 0 | 22 | 154 | 14 | 60 | 24 | .. | 0 | 207 | 249 | 102 | 32 929 | 380 008 |
| Sotenäs | 4 | 0 | .. | 27 | .. | .. | 0 | .. | 0 | 15 | 22 | 11 | 3 608 | 33 516 |
| Stenungsund | .. | .. | .. | 7 | .. | 32 | 7 | 5 | 0 | 76 | 109 | 26 | 8 212 | 136 926 |
| Strömstad | 15 | 0 | 0 | 17 | .. | 10 | .. | 8 | 0 | 26 | 34 | 21 | 6 344 | 70 314 |
| Svenljunga | 7 | 0 | 4 | 15 | .. | 13 | 5 | .. | 0 | 20 | 28 | 25 | 8 166 | 53 569 |
| Tanum | 4 | 0 | 0 | 9 | 0 | 8 | .. | 8 | 0 | 28 | 40 | 12 | 3 887 | 60 799 |
| Tibro | .. | 0 | .. | 34 | 0 | 10 | .. | .. | .. | 27 | 53 | 21 | 6 558 | 61 756 |
| Tidaholm | 4 | 0 | .. | 47 | .. | 17 | 5 | .. | 0 | 41 | 63 | 21 | 7 765 | 82 625 |
| Tjörn | 9 | 0 | 5 | 12 | 4 | 18 | 10 | .. | 0 | 42 | 50 | 28 | 8 395 | 87 201 |
| Tranemo | 5 | 0 | 4 | 6 | .. | 14 | .. | .. | 0 | 44 | 42 | 16 | 4 685 | 73 698 |
| Trollhättan | 39 | 0 | 55 | 128 | 27 | 48 | 27 | 6 | 0 | 167 | 216 | 95 | 29 808 | 337 902 |
| Töreboda | 5 | 0 | 6 | 21 | .. | 16 | .. | .. | .. | 47 | 62 | 23 | 7 981 | 90 638 |
| Uddevalla | 27 | 0 | 64 | 136 | 22 | 75 | 27 | 4 | 0 | 232 | 273 | 76 | 25 204 | 405 582 |
| Ulricehamn | 19 | 0 | 14 | 47 | 6 | 26 | 12 | 0 | 0 | 78 | 94 | 42 | 12 858 | 150 648 |
| Vara | 7 | 0 | 19 | 51 | 4 | 22 | .. | .. | 0 | 56 | 95 | 18 | 5 886 | 107 796 |
| Värgårda | 10 | 0 | 14 | 14 | 7 | 12 | 6 | .. | 0 | 20 | 40 | 25 | 7 750 | 58 554 |
| Vänersborg | 17 | .. | 40 | 74 | 17 | 46 | 9 | 0 | 9 | 156 | 162 | 43 | 14 408 | 258 503 |
| Åmål | 4 | 0 | 12 | 64 | .. | 7 | 4 | 0 | 0 | 66 | 71 | 17 | 4 965 | 101 755 |
| Öckerö | 8 | 0 | 12 | 12 | 11 | 23 | .. | 0 | 0 | 24 | 41 | 12 | 3 692 | 55 102 |

Värmlands län

| | | | | | | | | | | | | | | |
|--------|----|---|----|----|----|----|---|---|---|----|----|----|--------|---------|
| Arvika | 12 | 0 | 11 | 43 | .. | 14 | 7 | 6 | 0 | 80 | 83 | 35 | 12 186 | 145 989 |
| Eda | .. | 0 | .. | 11 | 0 | .. | 0 | 5 | 0 | 21 | 27 | 15 | 4 552 | 46 194 |

1) Antalsuppgifter som uppgår till 1, 2 eller 3 anges av sekretesskäl med ett kryss.

2) Inklusive de insatser som (a) ges till boende i bostad med särskild service för vuxna, (b) inte får tillgodoräknas vid beräkning av grundläggande standardkostnad.

| | | | | | | | | | | | | | | |
|-------------------------|-----|----|-----|-----|-----|-----|----|----|----|-----|-----|-----|--------|-----------|
| Filipstad | 6 | 0 | 14 | 38 | 5 | 15 | .. | 0 | 0 | 23 | 55 | 16 | 5 507 | 56 900 |
| Forshaga | .. | 0 | 5 | 36 | .. | 4 | 0 | .. | 0 | 33 | 45 | 23 | 7 323 | 62 660 |
| Grums | 6 | 0 | .. | 38 | .. | 7 | 0 | 0 | 0 | 26 | 43 | 23 | 7 381 | 57 621 |
| Hagfors | 9 | 0 | .. | 22 | 0 | .. | .. | 4 | 0 | 23 | 55 | 25 | 7 534 | 62 708 |
| Hammarö | .. | 0 | 12 | 61 | .. | 7 | 7 | 0 | 0 | 49 | 52 | 25 | 7 446 | 84 866 |
| Karlstad | 53 | 0 | 117 | 267 | 39 | 51 | 28 | 7 | 0 | 261 | 338 | 138 | 44 686 | 509 670 |
| Kil | 8 | 0 | 13 | 31 | 0 | 13 | 7 | 0 | 0 | 28 | 52 | 21 | 6 706 | 64 960 |
| Kristinehamn | 17 | 0 | 23 | 89 | 8 | 9 | 4 | 4 | 0 | 65 | 102 | 34 | 10 265 | 133 430 |
| Munkfors | .. | 0 | 0 | 11 | .. | 5 | .. | .. | 0 | 13 | 23 | 8 | 2 405 | 27 311 |
| Storfors | 6 | 0 | 0 | 8 | 0 | .. | 0 | 0 | 0 | .. | .. | 6 | 1 833 | 10 580 |
| Sunne | 10 | 0 | 7 | 66 | .. | 12 | .. | .. | 0 | 48 | 87 | 22 | 6 610 | 97 988 |
| Säffle | 26 | 0 | 5 | 54 | .. | 9 | 4 | 4 | 0 | 58 | 55 | 22 | 7 262 | 112 174 |
| Torsby | .. | 0 | 6 | 13 | 0 | 5 | .. | .. | 0 | 41 | 55 | 16 | 6 059 | 72 625 |
| Årjäng | 4 | 0 | 4 | 7 | 0 | .. | 0 | .. | 0 | 14 | 34 | 18 | 6 057 | 39 369 |
| Örebro län | | | | | | | | | | | | | | |
| Askersund | 8 | 0 | 4 | 16 | 0 | 8 | 4 | .. | 0 | 29 | 48 | 15 | 4 679 | 59 453 |
| Degerfors | .. | 0 | 11 | 19 | 0 | 7 | 0 | .. | 0 | 29 | 45 | 12 | 4 095 | 54 602 |
| Hallsberg | 25 | 0 | 12 | 28 | 0 | 19 | 5 | 0 | 0 | 31 | 80 | 23 | 6 877 | 86 448 |
| Hällefors | .. | 0 | 4 | 19 | .. | .. | 0 | 0 | 0 | 21 | 25 | 12 | 3 873 | 37 182 |
| Karlskoga | 11 | 0 | 9 | 90 | 5 | 25 | 8 | 0 | 0 | 92 | 142 | 48 | 14 690 | 173 913 |
| Kumla | 22 | .. | 13 | 44 | 6 | 22 | 7 | .. | 0 | 93 | 127 | 21 | 6 672 | 160 848 |
| Laxå | 9 | 0 | .. | 5 | 0 | .. | .. | 0 | 0 | 19 | 21 | 6 | 1 420 | 34 154 |
| Lekeberg | .. | 0 | .. | 15 | .. | 8 | .. | .. | .. | 26 | 34 | 9 | 2 631 | 45 788 |
| Lindesberg | 14 | 0 | 8 | 49 | 9 | 26 | 6 | .. | 0 | 105 | 127 | 42 | 13 135 | 182 921 |
| Ljusnarsberg | .. | 0 | .. | 14 | 0 | .. | .. | 0 | 0 | 11 | 18 | 11 | 2 992 | 24 102 |
| Nora | 8 | 0 | 8 | 75 | .. | 9 | .. | 0 | 0 | 40 | 55 | 23 | 7 175 | 78 078 |
| Örebro | 114 | 0 | 243 | 481 | 82 | 166 | 76 | 9 | 0 | 525 | 692 | 207 | 67 403 | 1 003 165 |
| Västmanlands län | | | | | | | | | | | | | | |
| Arboga | 6 | 0 | 7 | 47 | .. | 16 | .. | 0 | 0 | 38 | 47 | 27 | 8 761 | 77 264 |
| Fagersta | .. | 0 | .. | 30 | .. | 11 | 4 | .. | 0 | 34 | 64 | 17 | 4 948 | 65 779 |
| Hallstahammar | 4 | 0 | 8 | 58 | 4 | 22 | 11 | .. | 0 | 79 | 93 | 23 | 7 793 | 131 086 |
| Kungsör | 4 | 0 | .. | 51 | .. | 5 | 5 | 6 | 0 | 43 | 56 | 11 | 3 807 | 77 816 |
| Köping | 5 | 0 | 5 | 71 | 6 | 0 | 0 | .. | 0 | 73 | 120 | 30 | 9 965 | 127 340 |
| Norberg | 0 | 0 | .. | 8 | 0 | .. | .. | .. | 0 | 13 | 16 | 11 | 3 312 | 26 266 |
| Sala | 7 | 0 | .. | 54 | 6 | 18 | 9 | 4 | 0 | 89 | 116 | 27 | 9 073 | 152 624 |
| Skinnskatteberg | 7 | 0 | 0 | 6 | 0 | 6 | .. | 0 | 0 | 5 | 7 | 5 | 1 481 | 16 096 |
| Surahammar | .. | 0 | .. | 9 | .. | 10 | .. | 0 | 0 | 17 | 28 | 14 | 4 156 | 37 398 |
| Västerås | 72 | 4 | 100 | 362 | 108 | 159 | 94 | 6 | 0 | 375 | 734 | 213 | 66 552 | 814 083 |
| Dalarnas län | | | | | | | | | | | | | | |
| Avesta | 12 | .. | .. | 42 | .. | 17 | 4 | 0 | .. | 52 | 72 | 26 | 8 278 | 99 644 |
| Borlänge | 46 | 0 | 81 | 158 | 8 | 37 | 31 | .. | 0 | 137 | 313 | 121 | 39 088 | 341 061 |
| Falun | 25 | 0 | 12 | 279 | 22 | 44 | 27 | 0 | 0 | 189 | 234 | 114 | 36 111 | 359 993 |
| Gagnef | 6 | 0 | 4 | 12 | .. | 7 | 5 | 0 | 0 | 29 | 31 | 19 | 5 712 | 55 431 |
| Hedemora | .. | 0 | 6 | 43 | 0 | .. | .. | .. | 0 | 39 | 68 | 45 | 14 673 | 87 876 |
| Leksand | 5 | 0 | 4 | 36 | .. | 9 | .. | 0 | 0 | 20 | 46 | 14 | 4 529 | 47 015 |
| Ludvika | 23 | 0 | 7 | 39 | 4 | 14 | .. | 10 | 0 | 57 | 109 | 42 | 14 152 | 142 712 |
| Malung-Sälén | 5 | 0 | 0 | 14 | .. | 8 | .. | 5 | 0 | 22 | 23 | 15 | 4 647 | 49 709 |
| Mora | 4 | 0 | .. | 62 | 9 | 20 | 10 | .. | 0 | 70 | 108 | 40 | 12 716 | 136 981 |
| Orsa | 4 | 0 | 4 | 34 | .. | 5 | .. | .. | 0 | 16 | 28 | 16 | 4 999 | 39 489 |
| Rättvik | .. | 0 | .. | 48 | .. | 10 | 5 | 0 | 0 | 38 | 56 | 17 | 5 555 | 68 033 |
| Smedjebacken | 4 | 0 | 4 | 18 | .. | 7 | 4 | 5 | 0 | 24 | 35 | 10 | 3 326 | 51 224 |
| Säter | 4 | 0 | 9 | 45 | .. | 5 | 4 | .. | 0 | 36 | 42 | 15 | 5 011 | 63 750 |

1) Antalsuppgifter som uppgår till 1, 2 eller 3 anges av sekretesskäl med ett kryss.

2) Inklusive de insatser som (a) ges till boende i bostad med särskild service för vuxna, (b) inte får tillgodoräknas vid beräkning av grundläggande standardkostnad.

| | | | | | | | | | | | | | | |
|----------------------------|----|----|-----|-----|-----|-----|----|----|----|-----|-----|-----|--------|---------|
| Vansbro | 6 | 0 | .. | 8 | 0 | 4 | .. | 8 | 0 | 10 | 27 | 13 | 3 807 | 39 613 |
| Älvdalen | .. | 0 | 0 | 12 | .. | 7 | .. | .. | .. | 10 | 16 | 10 | 4 137 | 28 764 |
| Gävleborgs län | | | | | | | | | | | | | | |
| Bollnäs | 7 | 0 | 12 | 46 | 4 | 16 | 11 | .. | 0 | 109 | 135 | 51 | 16 624 | 190 948 |
| Gävle | 49 | .. | 18 | 336 | 34 | 66 | 71 | 8 | 0 | 283 | 418 | 142 | 45 022 | 553 773 |
| Höfors | 4 | 0 | 4 | 21 | .. | 4 | .. | .. | 0 | 21 | 42 | 23 | 6 932 | 52 049 |
| Hudiksvall | 26 | 0 | 5 | 76 | 8 | 62 | 18 | .. | 0 | 146 | 201 | 62 | 19 628 | 276 856 |
| Ljusdal | 12 | 0 | 9 | 28 | .. | 18 | 5 | 12 | 0 | 65 | 86 | 25 | 9 066 | 133 022 |
| Nordanstig | 6 | 0 | 4 | 13 | .. | .. | 0 | 0 | 0 | 18 | 34 | 19 | 6 106 | 42 832 |
| Ockelbo | .. | 0 | .. | 19 | 0 | 4 | .. | .. | 0 | 17 | 21 | 22 | 6 476 | 39 843 |
| Ovanåker | 4 | 0 | .. | 22 | 0 | .. | .. | 0 | 0 | 47 | 54 | 10 | 3 219 | 70 736 |
| Sandviken | 10 | 0 | 22 | 104 | 5 | 24 | 10 | 5 | 0 | 96 | 152 | 48 | 15 524 | 188 291 |
| Söderhamn | 10 | 0 | 8 | 50 | 4 | 29 | 5 | .. | 0 | 113 | 122 | 35 | 12 340 | 185 167 |
| Västernorrlands län | | | | | | | | | | | | | | |
| Härnösand | 13 | 0 | 33 | 86 | 4 | 26 | 19 | 0 | 0 | 117 | 159 | 47 | 12 680 | 206 034 |
| Kramfors | .. | 0 | .. | 39 | .. | 12 | 9 | 0 | 0 | 83 | 87 | 32 | 9 282 | 131 778 |
| Sollefteå | 16 | .. | 5 | 127 | 0 | 17 | 6 | 5 | 0 | 75 | 101 | 38 | 11 934 | 147 860 |
| Sundsvall | 46 | 0 | 54 | 268 | 36 | 72 | 45 | 11 | 0 | 276 | 393 | 137 | 42 662 | 539 566 |
| Timrå | 7 | 0 | 11 | 36 | .. | 12 | .. | .. | 0 | 42 | 77 | 25 | 8 320 | 89 932 |
| Ånge | .. | 0 | 4 | 29 | .. | 9 | .. | 5 | 0 | 30 | 43 | 11 | 3 630 | 58 503 |
| Örnsköldsvik | 37 | .. | 48 | 94 | 8 | 30 | 23 | 4 | 0 | 202 | 341 | 85 | 27 197 | 381 316 |
| Jämtlands län | | | | | | | | | | | | | | |
| Berg | 5 | 0 | 8 | 7 | .. | .. | .. | 0 | .. | 26 | 22 | 12 | 3 904 | 44 392 |
| Bräcke | 4 | 0 | .. | 16 | 0 | .. | 0 | .. | .. | 15 | 24 | 8 | 2 892 | 31 596 |
| Härjedalen | .. | 0 | .. | 16 | 0 | .. | .. | 4 | 0 | 30 | 23 | 7 | 1 939 | 47 801 |
| Krokoms | 4 | 0 | 7 | 23 | 9 | 9 | 12 | 4 | .. | 46 | 37 | 14 | 5 338 | 79 749 |
| Ragunda | .. | 0 | .. | 6 | 0 | .. | .. | 0 | 0 | 0 | .. | 5 | 1 587 | 4 871 |
| Strömsund | 7 | 0 | 0 | 32 | 0 | 4 | .. | 4 | .. | 43 | 38 | 12 | 2 651 | 71 122 |
| Åre | 7 | 0 | 10 | 13 | .. | .. | .. | 5 | 0 | 14 | 15 | 9 | 2 794 | 35 947 |
| Östersund | 47 | 0 | 64 | 207 | 34 | 64 | 57 | 5 | 0 | 478 | 389 | 78 | 25 760 | 704 219 |
| Västerbottens län | | | | | | | | | | | | | | |
| Bjurholm | .. | 0 | .. | .. | .. | .. | .. | 0 | .. | 0 | .. | 0 | 166 | 2 584 |
| Dorotea | 0 | 0 | .. | 4 | .. | .. | 0 | 0 | 0 | 7 | 4 | 4 | 1 321 | 11 209 |
| Lycksele | 17 | 0 | .. | 48 | .. | .. | .. | 0 | 0 | 80 | 89 | 17 | 5 249 | 125 520 |
| Malå | 4 | 0 | .. | 11 | .. | 0 | 0 | 0 | 0 | 0 | 6 | .. | 607 | 5 560 |
| Nordmaling | 0 | 0 | 12 | 11 | .. | 13 | 0 | 0 | 0 | 24 | 20 | 6 | 2 026 | 38 312 |
| Norsjö | .. | 0 | 0 | 8 | 0 | 6 | .. | 0 | 0 | 13 | 18 | 12 | 3 768 | 29 072 |
| Robertsfors | 4 | 0 | 5 | 17 | .. | 5 | 4 | 0 | 0 | 14 | 19 | 4 | 1 230 | 26 535 |
| Skellefteå | 23 | 0 | 25 | 116 | 23 | 83 | 38 | .. | 0 | 388 | 380 | 110 | 32 565 | 601 899 |
| Sorsele | 7 | 0 | .. | .. | .. | .. | .. | 0 | 0 | .. | .. | 0 | 0 | 6 203 |
| Storuman | 7 | .. | 5 | 9 | 0 | .. | .. | .. | 0 | 10 | 17 | 5 | 2 264 | 25 103 |
| Umeå | 89 | .. | 175 | 276 | 102 | 129 | 49 | .. | 0 | 515 | 514 | 175 | 53 401 | 881 162 |
| Vilhelmina | .. | 0 | .. | 40 | .. | 5 | .. | .. | 0 | 28 | 24 | 12 | 3 901 | 50 856 |

1) Antalsuppgifter som uppgår till 1, 2 eller 3 anges av sekretesskäl med ett kryss.

2) Inklusive de insatser som (a) ges till boende i bostad med särskild service för vuxna, (b) inte får tillgodoräknas vid beräkning av grundläggande standardkostnad.

Tabell 3 Beräkning av personalkostnadsindex baserad på RS 2020, belopp i 1000-tal kronor

| Län | Beräknade personalkostnader (underlag enligt Tabell 4) | | | | Summa | Grund- läggande standard- kostnad (Tabell 2) | Varav personal- kostnader (=85%) | Över- skjutande personal- kostnader | Över- skjutande personal- kostnader ersatta till 70% | Personal- kostnads- index (PK-IX) |
|--------------------------|--|---|---|---|-----------|--|---|--|---|--|
| | Lönekost- nader inkl 40,15 % PO-påslag | Tillkommer 85 % av köp av verksamh. övriga interna kostnader, in- ternt fördelade kostnader | Avgår 85 % av ersättning från Fk, för- säljning till andra kom- muner, in- terna intäkter | Tillkomme- beräknad per- sonalkostnad för köpt verk- samhet avs personlig assistans | | | | | | |
| | (A) | (B) | (C) | (D=A-C) | (E=0,7*D) | (F=(B+E)/B) | | | | |
| Stockholms län | | | | | | | | | | |
| Botkyrka | 337 769 | 160 995 | -51 550 | 38 696 | 485 910 | 547 468 | 465 348 | 20 562 | 14 393 | 1,026 |
| Danderyd | 39 875 | 125 071 | -28 526 | 6 636 | 143 057 | 139 011 | 118 159 | 24 897 | 17 428 | 1,125 |
| Ekerö | 111 536 | 173 431 | -93 515 | 5 458 | 196 909 | 162 232 | 137 897 | 59 012 | 41 309 | 1,255 |
| Haninge | 253 824 | 293 264 | -213 382 | 24 969 | 358 674 | 410 161 | 348 637 | 10 038 | 7 027 | 1,017 |
| Huddinge | 266 242 | 328 822 | -222 158 | 30 830 | 403 736 | 455 022 | 386 769 | 16 967 | 11 877 | 1,026 |
| Järfälla | 145 445 | 324 400 | -119 671 | 20 132 | 370 306 | 373 169 | 317 193 | 53 112 | 37 179 | 1,100 |
| Lidingö | 128 387 | 71 046 | -5 047 | 12 722 | 207 108 | 245 124 | 208 356 | -1 248 | -873 | 0,996 |
| Nacka | 136 840 | 293 879 | -58 120 | 26 820 | 399 419 | 422 998 | 359 549 | 39 871 | 27 910 | 1,066 |
| Norrstälje | 4 710 | 291 689 | 0 | 0 | 296 400 | 329 331 | 279 932 | 16 468 | 11 528 | 1,035 |
| Nykvarn | 37 553 | 47 345 | -36 113 | 3 335 | 52 120 | 51 528 | 43 799 | 8 321 | 5 825 | 1,113 |
| Nynäshamn | 56 797 | 38 861 | -4 281 | 10 436 | 101 814 | 128 804 | 109 484 | -7 670 | -5 369 | 0,958 |
| Salem | 73 987 | 38 865 | -28 684 | 3 824 | 87 991 | 82 547 | 70 165 | 17 826 | 12 478 | 1,151 |
| Sigtuna | 136 687 | 95 917 | -22 053 | 10 808 | 221 359 | 215 858 | 183 480 | 37 879 | 26 515 | 1,123 |
| Sollentuna | 18 556 | 252 291 | -2 839 | 26 133 | 294 141 | 337 477 | 286 855 | 7 286 | 5 100 | 1,015 |
| Solna | 78 393 | 163 016 | -25 205 | 9 691 | 225 895 | 241 287 | 205 094 | 20 801 | 14 561 | 1,060 |
| Stockholm | 1 184 007 | 2 127 944 | -318 032 | 284 426 | 3 278 344 | 3 690 535 | 3 136 955 | 141 389 | 98 972 | 1,027 |
| Sundbyberg | 86 969 | 63 082 | -15 098 | 9 883 | 144 836 | 138 716 | 117 908 | 26 928 | 18 849 | 1,136 |
| Södertälje | 285 138 | 524 092 | -217 733 | 36 778 | 628 275 | 729 264 | 619 875 | 8 400 | 5 880 | 1,008 |
| Tyresö | 94 921 | 96 997 | -526 | 17 128 | 208 519 | 266 025 | 226 121 | -17 602 | -12 321 | 0,954 |
| Täby | 123 846 | 236 314 | -104 030 | 24 280 | 280 411 | 314 292 | 267 149 | 13 263 | 9 284 | 1,030 |
| Upplands Väsby | 145 741 | 227 146 | -136 672 | 16 042 | 252 256 | 258 323 | 219 575 | 32 682 | 22 877 | 1,089 |
| Upplands-Bro | 107 723 | 39 165 | -18 159 | 8 269 | 136 998 | 138 189 | 117 461 | 19 537 | 13 676 | 1,099 |
| Vallentuna | 81 095 | 92 082 | -6 696 | 9 871 | 176 352 | 184 585 | 156 897 | 19 455 | 13 618 | 1,074 |
| Vaxholm | 2 319 | 33 555 | 0 | 2 085 | 37 960 | 43 597 | 37 057 | 903 | 632 | 1,014 |
| Värmdö | 117 883 | 132 589 | -102 448 | 11 019 | 159 043 | 197 568 | 167 933 | -8 889 | -6 222 | 0,969 |
| Österåker | 122 345 | 185 869 | -107 370 | 10 600 | 211 443 | 261 894 | 222 610 | -11 167 | -7 817 | 0,970 |
| Uppsala län | | | | | | | | | | |
| Enköping | 194 638 | 52 266 | -21 460 | 12 295 | 237 738 | 240 119 | 204 101 | 33 637 | 23 546 | 1,098 |
| Heby | 43 121 | 16 290 | -910 | 6 523 | 65 024 | 86 087 | 73 174 | -8 150 | -5 705 | 0,934 |
| Häbo | 87 871 | 18 985 | -20 301 | 1 855 | 88 410 | 87 661 | 74 512 | 13 898 | 9 729 | 1,111 |
| Knivsta | 25 441 | 40 194 | -9 148 | 2 967 | 59 455 | 71 390 | 60 682 | -1 227 | -859 | 0,988 |
| Tierp | 105 013 | 17 339 | -9 056 | 5 547 | 118 843 | 131 360 | 111 656 | 7 187 | 5 031 | 1,038 |
| Uppsala | 681 499 | 896 912 | -561 990 | 65 360 | 1 081 781 | 1 246 892 | 1 059 858 | 21 923 | 15 346 | 1,012 |
| Ålvkarleby | 31 084 | 3 632 | -7 087 | 1 366 | 28 995 | 40 258 | 34 220 | -5 225 | -3 657 | 0,909 |
| Östhammar | 88 869 | 36 622 | -34 628 | 1 331 | 92 194 | 103 313 | 87 816 | 4 378 | 3 065 | 1,030 |
| Södermanlands län | | | | | | | | | | |
| Eskilstuna | 478 504 | 92 992 | -104 027 | 37 000 | 504 469 | 587 859 | 499 680 | 4 788 | 3 352 | 1,006 |
| Flen | 87 723 | 32 783 | -19 808 | 2 509 | 103 207 | 98 239 | 83 503 | 19 704 | 13 793 | 1,140 |
| Gnesta | 39 775 | 21 767 | -8 477 | 3 100 | 56 164 | 66 945 | 56 903 | -739 | -517 | 0,992 |
| Katrineholm | 190 336 | 41 524 | -26 330 | 13 234 | 218 762 | 281 205 | 239 024 | -20 262 | -14 184 | 0,950 |
| Nyköping | 239 512 | 109 432 | -20 821 | 10 640 | 338 763 | 340 523 | 289 445 | 49 318 | 34 523 | 1,101 |
| Oxelösund | 39 818 | 13 256 | -7 032 | 2 629 | 48 671 | 58 991 | 50 142 | -1 471 | -1 030 | 0,983 |
| Strängnäs | 88 680 | 70 309 | -15 421 | 5 569 | 149 137 | 150 321 | 127 773 | 21 365 | 14 955 | 1,099 |
| Trosa | 17 167 | 24 089 | -190 | 5 404 | 46 471 | 53 791 | 45 722 | 748 | 524 | 1,010 |
| Vingåker | 42 872 | 9 290 | -12 568 | 4 483 | 44 077 | 48 412 | 41 151 | 2 926 | 2 048 | 1,042 |
| Östergötlands län | | | | | | | | | | |
| Boxholm | 26 624 | 5 977 | -6 083 | 1 288 | 27 806 | 19 295 | 16 400 | 11 406 | 7 984 | 1,414 |
| Finspång | 111 864 | 26 772 | -21 553 | 4 901 | 121 983 | 131 499 | 111 774 | 10 209 | 7 146 | 1,054 |
| Kinda | 40 721 | 8 996 | -4 936 | 1 171 | 45 952 | 59 943 | 50 951 | -4 999 | -3 500 | 0,942 |
| Linköping | 423 560 | 607 323 | -356 523 | 43 994 | 718 354 | 923 501 | 784 976 | -66 622 | -46 635 | 0,950 |
| Mjölby | 93 431 | 35 591 | -162 | 9 992 | 138 852 | 162 997 | 138 547 | 305 | 213 | 1,001 |
| Motala | 169 712 | 48 028 | -20 254 | 17 616 | 215 103 | 270 891 | 230 258 | -15 155 | -10 609 | 0,961 |
| Norrköping | 597 736 | 162 387 | -49 301 | 51 280 | 762 102 | 945 764 | 803 900 | -41 798 | -29 258 | 0,969 |
| Söderköping | 55 725 | 33 816 | -6 645 | 5 322 | 88 219 | 105 664 | 89 814 | -1 596 | -1 117 | 0,989 |
| Vadstena | 48 764 | 16 035 | -30 078 | 348 | 35 069 | 34 744 | 29 533 | 5 536 | 3 875 | 1,112 |
| Valdemarsvik | 44 884 | 11 255 | -5 930 | 1 164 | 51 374 | 53 709 | 45 653 | 5 721 | 4 005 | 1,075 |
| Ydre | 3 638 | 10 294 | -57 | 0 | 13 875 | 10 100 | 8 585 | 5 290 | 3 703 | 1,367 |
| Åtvidaberg | 45 406 | 13 694 | -4 746 | 2 517 | 56 871 | 70 600 | 60 010 | -3 140 | -2 198 | 0,969 |
| Ödeshög | 20 312 | 8 962 | -7 596 | 317 | 21 996 | 25 902 | 22 016 | -21 | -15 | 0,999 |
| Jönköpings län | | | | | | | | | | |
| Aneby | 26 963 | 9 986 | -4 253 | 1 321 | 34 017 | 39 524 | 33 596 | 421 | 295 | 1,007 |
| Eksjö | 167 287 | 17 502 | -68 976 | 237 | 116 050 | 136 133 | 115 713 | 338 | 236 | 1,002 |
| Gislaved | 90 786 | 72 644 | -12 610 | 3 624 | 154 445 | 153 665 | 130 615 | 23 830 | 16 681 | 1,109 |
| Gnosjö | 52 776 | 3 120 | -14 974 | -886 | 40 036 | 39 025 | 33 171 | 6 865 | 4 805 | 1,123 |
| Habo | 38 170 | 9 002 | -3 995 | 1 871 | 45 047 | 34 005 | 28 904 | 16 143 | 11 300 | 1,332 |
| Jönköping | 700 908 | 166 419 | -66 805 | 28 089 | 828 611 | 733 529 | 623 500 | 205 111 | 143 578 | 1,196 |
| Mullsjö | 24 910 | 3 786 | -4 565 | 541 | 24 673 | 32 233 | 27 398 | -2 725 | -1 908 | 0,941 |
| Nässjö | 202 172 | 50 899 | -42 091 | 6 970 | 217 950 | 210 117 | 178 600 | 39 350 | 27 545 | 1,131 |
| Sävsjö | 81 507 | 14 917 | -19 463 | 1 289 | 78 249 | 79 613 | 67 671 | 10 578 | 7 405 | 1,093 |
| Tranås | 89 853 | 20 080 | -17 783 | 2 573 | 94 724 | 119 049 | 101 192 | -6 468 | -4 528 | 0,962 |
| Vaggeryd | 49 086 | 15 314 | -228 | 4 798 | 68 970 | 77 958 | 66 264 | 2 706 | 1 894 | 1,024 |
| Vetlanda | 111 908 | 45 682 | -14 835 | 6 303 | 149 058 | 151 118 | 128 450 | 20 608 | 14 425 | 1,095 |
| Värnamo | 156 958 | 103 672 | -56 059 | 3 580 | 208 151 | 212 964 | 181 019 | 27 132 | 18 992 | 1,089 |

1) Antalsuppgifter som uppgår till 1, 2 eller 3 anges av sekretesskäl med ett kryss.

2) Inklusive de insatser som (a) ges till boende i bostad med särskild service för vuxna, (b) inte får tillgodoräknas vid beräkning av grundläggande standardkostnad.

Meddelande 4

Statistiska centralbyrån
Offentlig ekonomi

Kronobergs län

| | | | | | | | | | | |
|------------|---------|---------|---------|--------|---------|---------|---------|--------|--------|-------|
| Alvesta | 92 453 | 18 129 | -12 404 | 3 496 | 101 673 | 99 011 | 84 159 | 17 514 | 12 260 | 1,124 |
| Lessebo | 28 899 | 12 716 | -4 935 | 760 | 37 440 | 34 805 | 29 584 | 7 856 | 5 499 | 1,158 |
| Ljungby | 154 943 | 41 307 | -35 080 | 2 086 | 163 256 | 191 830 | 163 056 | 200 | 140 | 1,001 |
| Markaryd | 44 118 | 10 475 | -4 966 | 1 508 | 51 135 | 57 750 | 49 088 | 2 048 | 1 433 | 1,025 |
| Tingsryd | 70 111 | 23 650 | -7 494 | 3 658 | 89 925 | 92 332 | 78 482 | 11 443 | 8 010 | 1,087 |
| Uppvidinge | 37 748 | 8 367 | -3 001 | 1 692 | 44 807 | 41 564 | 35 329 | 9 478 | 6 634 | 1,160 |
| Växjö | 415 060 | 124 871 | -45 339 | 19 751 | 514 343 | 540 121 | 459 103 | 55 240 | 38 668 | 1,072 |
| Ålmhult | 77 731 | 9 655 | -10 215 | 3 038 | 80 209 | 91 254 | 77 566 | 2 643 | 1 850 | 1,020 |

Kalmar län

| | | | | | | | | | | |
|------------|---------|--------|---------|--------|---------|---------|---------|---------|---------|-------|
| Borgholm | 61 262 | 8 032 | -9 177 | 2 669 | 62 785 | 58 284 | 49 541 | 13 244 | 9 271 | 1,159 |
| Emmaboda | 70 895 | 4 969 | -10 905 | 1 357 | 66 316 | 63 706 | 54 150 | 12 166 | 8 516 | 1,134 |
| Hultsfred | 90 280 | 18 669 | -8 972 | 4 588 | 104 565 | 109 968 | 93 473 | 11 092 | 7 764 | 1,071 |
| Högsby | 36 533 | 5 983 | -2 729 | 599 | 40 386 | 28 051 | 23 844 | 16 542 | 11 579 | 1,413 |
| Kalmar | 326 280 | 79 172 | -1 093 | 29 598 | 433 958 | 534 667 | 454 467 | -20 509 | -14 357 | 0,973 |
| Mönsterås | 101 429 | 15 579 | -20 099 | 3 057 | 99 966 | 94 224 | 80 091 | 19 876 | 13 913 | 1,148 |
| Mörbylånga | 73 392 | 17 553 | -6 993 | 5 229 | 89 181 | 95 818 | 81 446 | 7 735 | 5 415 | 1,057 |
| Nybro | 134 328 | 25 543 | -28 445 | 2 424 | 133 849 | 135 433 | 115 118 | 18 731 | 13 112 | 1,097 |
| Oskarshamn | 105 439 | 26 813 | -16 283 | 7 000 | 122 969 | 149 592 | 127 153 | -4 184 | -2 929 | 0,980 |
| Torsås | 27 970 | 5 908 | -2 331 | 1 802 | 33 348 | 31 374 | 26 667 | 6 681 | 4 676 | 1,149 |
| Vimmerby | 83 674 | 22 555 | -7 014 | 3 552 | 102 766 | 102 573 | 87 187 | 15 580 | 10 906 | 1,106 |
| Västervik | 161 687 | 59 298 | -9 993 | 7 068 | 218 059 | 252 119 | 214 301 | 3 758 | 2 631 | 1,010 |

Gotlands kommun

| | | | | | | | | | | |
|---------|---------|--------|------|--------|---------|---------|---------|---------|---------|-------|
| Gotland | 179 123 | 59 058 | -380 | 26 346 | 264 147 | 369 489 | 314 066 | -49 919 | -34 943 | 0,905 |
|---------|---------|--------|------|--------|---------|---------|---------|---------|---------|-------|

Blekinge län

| | | | | | | | | | | |
|------------|---------|--------|---------|--------|---------|---------|---------|---------|--------|-------|
| Karlshamn | 147 331 | 63 730 | -4 247 | 8 445 | 215 261 | 226 746 | 192 734 | 22 526 | 15 768 | 1,070 |
| Karlskrona | 351 210 | 72 767 | -38 115 | 16 958 | 402 820 | 388 370 | 330 114 | 72 706 | 50 894 | 1,131 |
| Olofstöm | 83 077 | 15 543 | -18 921 | 2 896 | 82 595 | 77 751 | 66 089 | 16 506 | 11 554 | 1,149 |
| Ronneby | 132 285 | 26 932 | -27 663 | 5 855 | 137 409 | 174 004 | 147 904 | -10 494 | -7 346 | 0,958 |
| Sölvesborg | 105 927 | 9 281 | -25 714 | 2 266 | 91 759 | 101 044 | 85 888 | 5 872 | 4 110 | 1,041 |

Skåne län

| | | | | | | | | | | |
|---------------|-----------|---------|----------|--------|-----------|-----------|-----------|---------|---------|-------|
| Bjuv | 52 105 | 13 530 | -14 457 | 2 418 | 53 596 | 61 179 | 52 003 | 1 593 | 1 115 | 1,018 |
| Bromölla | 54 696 | 9 394 | -7 002 | 3 092 | 60 181 | 68 169 | 57 943 | 2 237 | 1 566 | 1,023 |
| Burlöv | 27 361 | 16 594 | -746 | 5 694 | 48 903 | 61 736 | 52 476 | -3 572 | -2 501 | 0,959 |
| Båstad | 51 954 | 9 053 | -12 025 | 1 655 | 50 636 | 44 718 | 38 010 | 12 626 | 8 838 | 1,198 |
| Eslöv | 185 980 | 26 138 | -28 903 | 9 091 | 192 308 | 264 417 | 224 754 | -32 447 | -22 713 | 0,914 |
| Helsingborg | 385 640 | 163 811 | -47 312 | 53 748 | 555 887 | 556 820 | 473 297 | 82 589 | 57 813 | 1,104 |
| Hässleholm | 248 805 | 126 523 | -98 989 | 17 327 | 293 666 | 353 240 | 300 254 | -6 588 | -4 611 | 0,987 |
| Höganäs | 7 327 | 115 352 | -28 714 | 1 285 | 95 250 | 137 319 | 116 721 | -21 471 | -15 029 | 0,891 |
| Hörby | 56 754 | 6 990 | -7 846 | 4 040 | 59 937 | 87 456 | 74 337 | -14 400 | -10 080 | 0,885 |
| Hör | 44 294 | 23 908 | -13 444 | 4 698 | 59 457 | 66 047 | 56 140 | 3 317 | 2 322 | 1,035 |
| Klippan | 66 557 | 25 779 | -9 154 | 7 017 | 90 199 | 97 915 | 83 227 | 6 972 | 4 880 | 1,050 |
| Kristianstad | 433 628 | 91 725 | -42 396 | 29 616 | 512 573 | 571 452 | 485 734 | 26 839 | 18 787 | 1,033 |
| Kävlinge | 64 526 | 94 180 | -69 845 | 9 580 | 98 442 | 127 661 | 108 512 | -10 070 | -7 049 | 0,945 |
| Landskrona | 168 001 | 189 602 | -164 680 | 12 144 | 205 067 | 230 859 | 196 230 | 8 837 | 6 186 | 1,027 |
| Lomma | 34 103 | 22 321 | -14 | 8 798 | 65 208 | 86 450 | 73 483 | -8 274 | -5 792 | 0,933 |
| Lund | 437 554 | 145 770 | -5 721 | 44 803 | 622 407 | 669 238 | 568 852 | 53 554 | 37 488 | 1,056 |
| Malmö | 1 321 162 | 250 123 | -95 729 | 93 013 | 1 568 568 | 1 613 567 | 1 371 532 | 197 036 | 137 925 | 1,085 |
| Osby | 39 458 | 7 869 | -3 329 | 2 815 | 46 813 | 66 726 | 56 717 | -9 904 | -6 933 | 0,896 |
| Perstorp | 12 158 | 5 239 | -165 | 2 184 | 19 416 | 36 542 | 31 061 | -11 644 | -8 151 | 0,777 |
| Simrishamn | 68 801 | 16 660 | -5 875 | 8 879 | 88 465 | 109 868 | 93 388 | -4 923 | -3 446 | 0,969 |
| Sjöbo | 70 529 | 17 079 | -2 678 | 4 123 | 89 054 | 97 127 | 82 558 | 6 496 | 4 547 | 1,047 |
| Skurup | 41 340 | 6 632 | -3 141 | 5 467 | 50 298 | 70 594 | 60 005 | -9 707 | -6 795 | 0,904 |
| Staffanstorps | 16 417 | 55 122 | -14 | 9 643 | 81 168 | 93 332 | 79 332 | 1 836 | 1 285 | 1,014 |
| Svalöv | 63 935 | 17 335 | -19 145 | 1 263 | 63 388 | 67 692 | 57 538 | 5 850 | 4 095 | 1,060 |
| Svedala | 37 101 | 18 435 | -64 | 4 546 | 60 017 | 69 617 | 59 175 | 843 | 590 | 1,008 |
| Tomelilla | 41 728 | 35 511 | -24 478 | 15 020 | 67 781 | 81 933 | 69 643 | -1 862 | -1 304 | 0,984 |
| Trelleborg | 124 885 | 37 034 | -1 159 | 18 227 | 178 986 | 257 053 | 218 495 | -39 509 | -27 656 | 0,892 |
| Vellinge | 27 013 | 76 917 | -27 992 | 13 073 | 89 010 | 110 347 | 93 795 | -4 785 | -3 350 | 0,970 |
| Ystad | 119 363 | 23 469 | -9 580 | 10 010 | 143 262 | 183 719 | 156 161 | -12 899 | -9 029 | 0,951 |
| Åstorp | 36 883 | 9 272 | -4 978 | 3 755 | 44 931 | 74 703 | 63 498 | -18 566 | -12 996 | 0,826 |
| Ångelholm | 189 441 | 42 481 | -38 171 | 10 402 | 204 154 | 227 825 | 193 651 | 10 503 | 7 352 | 1,032 |
| Örkelljunga | 40 048 | 5 550 | -12 849 | 2 274 | 35 022 | 51 452 | 43 734 | -8 712 | -6 098 | 0,881 |
| Östra Göinge | 52 731 | 20 318 | -9 056 | 5 815 | 69 809 | 98 265 | 83 525 | -13 716 | -9 601 | 0,902 |

Hallands län

| | | | | | | | | | | |
|------------|---------|---------|---------|--------|---------|---------|---------|---------|--------|-------|
| Falkenberg | 38 810 | 185 203 | -489 | 18 982 | 242 507 | 261 940 | 222 649 | 19 857 | 13 900 | 1,053 |
| Halmsjön | 372 604 | 126 965 | -35 017 | 24 024 | 488 575 | 530 201 | 450 671 | 37 904 | 26 533 | 1,050 |
| Hylte | 35 325 | 16 688 | -4 687 | 2 376 | 49 702 | 45 775 | 38 909 | 10 793 | 7 555 | 1,165 |
| Kungsbacka | 360 956 | 107 664 | -34 927 | 9 977 | 443 670 | 398 106 | 338 390 | 105 280 | 73 696 | 1,185 |
| Laholm | 98 996 | 27 060 | -18 381 | 6 021 | 113 696 | 131 746 | 111 984 | 1 712 | 1 198 | 1,009 |
| Varberg | 250 682 | 48 387 | -29 684 | 13 062 | 282 447 | 294 519 | 250 341 | 32 107 | 22 475 | 1,076 |

Västra Götalands län

| | | | | | | | | | | |
|------------|-----------|-----------|----------|---------|-----------|-----------|-----------|---------|---------|-------|
| Ale | 137 805 | 38 390 | -16 747 | 5 010 | 164 458 | 152 954 | 130 011 | 34 448 | 24 114 | 1,158 |
| Alingsås | 284 479 | 39 120 | -80 006 | 11 865 | 255 458 | 281 868 | 239 588 | 15 870 | 11 109 | 1,039 |
| Bengtsfors | 35 499 | 14 539 | -9 005 | 3 297 | 44 330 | 55 422 | 47 108 | -2 779 | -1 945 | 0,965 |
| Bollebygd | 40 422 | 15 303 | -10 936 | 2 996 | 47 786 | 43 035 | 36 580 | 11 206 | 7 844 | 1,182 |
| Borås | 403 818 | 374 701 | -279 567 | 35 096 | 534 049 | 614 662 | 522 463 | 11 586 | 8 110 | 1,013 |
| Dals-Ed | 54 528 | 4 060 | -28 270 | 851 | 31 169 | 43 084 | 36 622 | -5 453 | -3 817 | 0,911 |
| Essunga | 33 682 | 6 079 | -11 451 | 1 153 | 29 463 | 33 918 | 28 830 | 633 | 443 | 1,013 |
| Falköping | 178 862 | 20 718 | -44 117 | 13 007 | 168 471 | 215 992 | 183 593 | -15 122 | -10 586 | 0,951 |
| Färgelanda | 11 965 | 7 035 | -557 | 539 | 18 982 | 33 067 | 28 107 | -9 125 | -6 387 | 0,807 |
| Grästorp | 43 004 | 7 286 | -18 918 | -111 | 31 261 | 39 835 | 33 860 | -2 599 | -1 819 | 0,954 |
| Gullspång | 21 691 | 6 367 | -3 662 | 1 590 | 25 987 | 28 903 | 24 568 | 1 419 | 993 | 1,034 |
| Göteborg | 2 386 683 | 1 297 700 | -552 883 | 163 079 | 3 294 579 | 3 019 365 | 2 566 460 | 728 119 | 509 683 | 1,169 |
| Götene | 58 887 | 18 098 | -14 011 | 878 | 63 853 | 58 673 | 49 872 | 13 981 | 9 787 | 1,167 |

1) Antalsuppgifter som uppgår till 1, 2 eller 3 anges av sekretesskäl med ett kryss.

2) Inklusive de insatser som (a) ges till boende i bostad med särskild service för vuxna, (b) inte får tillgodoräknas vid beräkning av grundläggande standardkostnad.

| | | | | | | | | | | |
|-------------------------|---------|---------|----------|--------|---------|-----------|---------|---------|---------|-------|
| Herrljunga | 23 562 | 9 875 | -3 292 | 2 795 | 32 940 | 38 623 | 32 830 | 111 | 77 | 1,002 |
| Hjo | 53 956 | 3 832 | -20 689 | 2 999 | 40 099 | 55 594 | 47 255 | -7 156 | -5 009 | 0,910 |
| Härnyda | 118 819 | 57 145 | -8 815 | 10 157 | 177 306 | 200 589 | 170 500 | 6 806 | 4 764 | 1,024 |
| Karlsborg | 27 552 | 7 054 | -9 017 | 607 | 26 196 | 21 688 | 18 435 | 7 761 | 5 433 | 1,251 |
| Kungälv | 195 717 | 51 042 | -13 163 | 5 028 | 238 624 | 221 865 | 188 585 | 50 039 | 35 027 | 1,158 |
| Lerum | 93 243 | 74 481 | -2 894 | 12 082 | 176 912 | 183 583 | 156 046 | 20 866 | 14 607 | 1,080 |
| Lidköping | 216 333 | 26 309 | -29 816 | 8 009 | 220 834 | 243 022 | 206 568 | 14 266 | 9 986 | 1,041 |
| Lilla Edet | 50 925 | 23 066 | -12 736 | 2 931 | 64 186 | 74 372 | 63 216 | 969 | 679 | 1,009 |
| Lysekil | 76 492 | 23 716 | -7 286 | 4 863 | 97 785 | 96 686 | 82 184 | 15 601 | 10 921 | 1,113 |
| Mariestad | 132 847 | 7 233 | -28 688 | 4 552 | 115 944 | 167 388 | 142 280 | -26 336 | -18 435 | 0,890 |
| Mark | 165 991 | 45 721 | -16 891 | 14 546 | 209 367 | 207 458 | 176 339 | 33 027 | 23 119 | 1,111 |
| Mellerud | 70 183 | 7 033 | -13 356 | 1 332 | 65 192 | 83 541 | 71 010 | -5 818 | -4 072 | 0,951 |
| Munkedal | 44 866 | 10 099 | -5 937 | 2 544 | 51 572 | 58 779 | 49 963 | 1 609 | 1 126 | 1,019 |
| Mölnadal | 270 468 | 99 425 | -48 384 | 17 567 | 339 077 | 367 813 | 312 641 | 26 436 | 18 505 | 1,050 |
| Orust | 69 950 | 13 646 | -1 805 | 2 572 | 84 363 | 68 625 | 58 331 | 26 031 | 18 222 | 1,266 |
| Partille | 167 168 | 36 236 | -26 994 | 7 498 | 183 907 | 194 163 | 165 039 | 18 869 | 13 208 | 1,068 |
| Skara | 106 552 | 11 781 | -29 843 | 5 087 | 93 577 | 94 779 | 80 563 | 13 015 | 9 110 | 1,096 |
| Skövde | 303 705 | 37 275 | -67 572 | 15 535 | 288 943 | 380 008 | 323 006 | -34 063 | -23 844 | 0,937 |
| Sotenäs | 25 691 | 7 927 | -4 993 | 2 102 | 30 727 | 33 516 | 28 489 | 2 239 | 1 567 | 1,047 |
| Stenungsund | 126 351 | 25 503 | -16 084 | 4 774 | 140 544 | 136 926 | 116 387 | 24 157 | 16 910 | 1,123 |
| Strömstad | 43 257 | 8 984 | -5 654 | 4 271 | 50 857 | 70 314 | 59 767 | -8 910 | -6 237 | 0,911 |
| Svenljunga | 45 012 | 11 470 | -4 964 | 6 058 | 57 576 | 53 569 | 45 534 | 12 042 | 8 430 | 1,157 |
| Tanum | 61 604 | 15 130 | -10 781 | 1 397 | 67 350 | 60 799 | 51 679 | 15 671 | 10 969 | 1,180 |
| Tibro | 35 110 | 11 947 | -9 550 | 3 734 | 41 241 | 61 756 | 52 493 | -11 252 | -7 876 | 0,872 |
| Tidaholm | 51 525 | 14 289 | -4 159 | 5 771 | 67 425 | 82 625 | 70 231 | -2 806 | -1 964 | 0,976 |
| Tjörn | 65 803 | 20 129 | -13 033 | 4 706 | 77 605 | 87 201 | 74 121 | 3 485 | 2 439 | 1,028 |
| Tranemo | 58 894 | 6 061 | -6 780 | 2 633 | 60 808 | 73 698 | 62 643 | -1 835 | -1 285 | 0,983 |
| Trollhättan | 270 391 | 74 856 | -43 527 | 17 745 | 319 465 | 337 902 | 287 217 | 32 249 | 22 574 | 1,067 |
| Töreboda | 67 586 | 12 811 | -19 171 | 3 151 | 64 378 | 90 638 | 77 043 | -12 665 | -8 866 | 0,902 |
| Uddevalla | 332 991 | 60 739 | -51 463 | 11 875 | 354 142 | 405 582 | 344 744 | 9 397 | 6 578 | 1,016 |
| Ulricehamn | 103 114 | 26 227 | -6 484 | 9 857 | 132 714 | 150 648 | 128 051 | 4 663 | 3 264 | 1,022 |
| Vara | 86 367 | 9 126 | -14 787 | 2 205 | 82 912 | 107 796 | 91 627 | -8 715 | -6 100 | 0,943 |
| Värgårda | 49 999 | 26 485 | -27 137 | 4 059 | 53 406 | 58 554 | 49 771 | 3 635 | 2 545 | 1,043 |
| Vänersborg | 224 990 | 31 379 | -18 420 | 8 849 | 246 797 | 258 503 | 219 728 | 27 069 | 18 948 | 1,073 |
| Åmål | 93 947 | 7 999 | -16 481 | 1 331 | 86 796 | 101 755 | 86 492 | 304 | 213 | 1,002 |
| Öckerö | 63 017 | 13 290 | -6 159 | 2 021 | 72 169 | 55 102 | 46 837 | 25 332 | 17 732 | 1,322 |
| Värmlands län | | | | | | | | | | |
| Arvika | 115 646 | 25 486 | -27 620 | 4 919 | 118 431 | 145 989 | 124 090 | -5 659 | -3 961 | 0,973 |
| Eda | 25 453 | 12 374 | -1 770 | 3 515 | 39 573 | 46 194 | 39 265 | 308 | 215 | 1,005 |
| Filipstad | 63 536 | 7 075 | -18 322 | 1 082 | 53 370 | 56 900 | 48 365 | 5 005 | 3 503 | 1,062 |
| Forshaga | 66 420 | 9 024 | -16 357 | 2 954 | 62 040 | 62 660 | 53 261 | 8 778 | 6 145 | 1,098 |
| Grums | 55 242 | 8 145 | -21 955 | 1 954 | 43 386 | 57 621 | 48 978 | -5 592 | -3 915 | 0,932 |
| Hagfors | 85 113 | 9 527 | -28 094 | 794 | 67 339 | 62 708 | 53 302 | 14 038 | 9 826 | 1,157 |
| Hammarö | 93 061 | 12 545 | -22 811 | 1 811 | 84 607 | 84 866 | 72 136 | 12 470 | 8 729 | 1,103 |
| Karlstad | 265 936 | 112 004 | -16 419 | 35 622 | 397 142 | 509 670 | 433 220 | -36 077 | -25 254 | 0,950 |
| Kil | 74 899 | 9 665 | -24 438 | 1 132 | 61 258 | 64 960 | 55 216 | 6 041 | 4 229 | 1,065 |
| Kristinehamn | 92 847 | 23 306 | -15 590 | 5 632 | 106 195 | 133 430 | 113 415 | -7 221 | -5 055 | 0,962 |
| Munkfors | 30 592 | 2 520 | -9 629 | 164 | 23 648 | 27 311 | 23 214 | 434 | 303 | 1,011 |
| Storfors | 19 474 | 3 530 | -5 375 | 486 | 18 115 | 10 580 | 8 993 | 9 122 | 6 386 | 1,604 |
| Sunne | 81 434 | 12 060 | -19 024 | 2 202 | 76 672 | 97 988 | 83 289 | -6 618 | -4 632 | 0,953 |
| Säffle | 58 978 | 12 759 | -54 | 6 170 | 77 853 | 112 174 | 95 348 | -17 494 | -12 246 | 0,891 |
| Torsby | 63 121 | 9 386 | -4 686 | 4 248 | 72 069 | 72 625 | 61 731 | 10 338 | 7 237 | 1,100 |
| Årjäng | 46 566 | 9 574 | -17 104 | 1 868 | 40 904 | 39 369 | 33 464 | 7 440 | 5 208 | 1,132 |
| Örebro län | | | | | | | | | | |
| Askersund | 47 791 | 10 549 | -6 091 | 2 759 | 55 009 | 59 453 | 50 535 | 4 473 | 3 131 | 1,053 |
| Degerfors | 33 119 | 6 398 | -58 | 3 481 | 42 940 | 54 602 | 46 412 | -3 472 | -2 430 | 0,955 |
| Hallsberg | 71 255 | 17 700 | -16 497 | 2 837 | 75 295 | 86 448 | 73 481 | 1 814 | 1 270 | 1,015 |
| Hällefors | 46 349 | 9 723 | -16 979 | -99 | 38 994 | 37 182 | 31 605 | 7 389 | 5 173 | 1,139 |
| Karlskoga | 117 430 | 22 569 | -17 772 | 9 028 | 131 256 | 173 913 | 147 826 | -16 570 | -11 599 | 0,933 |
| Kumla | 130 439 | 23 175 | -14 963 | 3 794 | 142 445 | 160 848 | 136 721 | 5 724 | 4 007 | 1,025 |
| Laxå | 22 795 | 9 965 | -2 464 | 714 | 31 011 | 34 154 | 29 031 | 1 980 | 1 386 | 1,041 |
| Lekeberg | 35 374 | 10 866 | -4 422 | 1 363 | 43 181 | 45 788 | 38 919 | 4 262 | 2 983 | 1,065 |
| Lindesberg | 134 394 | 27 838 | -25 955 | 6 078 | 142 356 | 182 921 | 155 482 | -13 127 | -9 189 | 0,950 |
| Ljusnarsberg | 10 087 | 7 545 | 0 | 2 543 | 20 174 | 24 102 | 20 487 | -313 | -219 | 0,991 |
| Nora | 35 784 | 16 990 | -6 844 | 4 755 | 50 685 | 78 078 | 66 366 | -15 681 | -10 977 | 0,859 |
| Örebro | 738 016 | 650 194 | -548 179 | 49 516 | 889 547 | 1 003 165 | 852 690 | 36 857 | 25 800 | 1,026 |
| Västmanlands län | | | | | | | | | | |
| Arboga | 45 644 | 7 500 | -2 813 | 7 054 | 57 385 | 77 264 | 65 674 | -8 289 | -5 802 | 0,925 |
| Fagersta | 53 748 | 8 971 | -10 814 | 2 194 | 54 098 | 65 779 | 55 912 | -1 814 | -1 270 | 0,981 |
| Hallstahammar | 85 050 | 22 941 | -12 901 | 4 086 | 99 176 | 131 086 | 111 423 | -12 247 | -8 573 | 0,935 |
| Kungsör | 66 755 | 15 286 | -8 050 | 2 015 | 76 006 | 77 816 | 66 144 | 9 862 | 6 904 | 1,089 |
| Köping | 144 912 | 13 816 | -22 727 | 4 017 | 140 018 | 127 340 | 108 239 | 31 779 | 22 245 | 1,175 |
| Norberg | 30 460 | 1 523 | -10 114 | 862 | 22 731 | 26 266 | 22 326 | 405 | 283 | 1,011 |
| Sala | 85 669 | 17 349 | -4 746 | 6 766 | 105 039 | 152 624 | 129 731 | -24 692 | -17 284 | 0,887 |
| Skinnskatteberg | 15 240 | 7 543 | -3 344 | 595 | 20 034 | 16 096 | 13 682 | 6 352 | 4 447 | 1,276 |
| Surahammar | 40 341 | 4 314 | -9 798 | 1 763 | 36 619 | 37 398 | 31 788 | 4 831 | 3 382 | 1,090 |
| Västerås | 339 788 | 215 928 | -914 | 56 569 | 611 372 | 814 083 | 691 970 | -80 599 | -56 419 | 0,931 |
| Dalarnas län | | | | | | | | | | |
| Avesta | 92 095 | 21 525 | -19 186 | 3 262 | 97 696 | 99 644 | 84 697 | 12 999 | 9 099 | 1,091 |
| Borlänge | 304 508 | 64 346 | -61 681 | 21 444 | 328 617 | 341 061 | 289 902 | 38 715 | 27 100 | 1,079 |
| Falun | 226 344 | 75 515 | -7 452 | 30 694 | 325 101 | 359 993 | 305 994 | 19 106 | 13 374 | 1,037 |
| Gagnef | 36 047 | 10 807 | -531 | 4 855 | 51 177 | 55 431 | 47 116 | 4 061 | 2 843 | 1,051 |
| Hedemora | 88 372 | 7 817 | -19 315 | 9 332 | 86 206 | 87 876 | 74 694 | 11 511 | 8 058 | 1,092 |
| Leksand | 54 385 | 5 807 | -9 625 | 1 934 | 52 501 | 47 015 | 39 962 | 12 538 | 8 777 | 1,187 |
| Ludvika | 124 972 | 32 363 | -25 395 | 7 248 | 139 187 | 142 712 | 121 306 | 17 881 | 12 517 | 1,088 |
| Malung-Sälén | 50 689 | 9 404 | -8 191 | 2 312 | 54 213 | 49 709 | 42 253 | 11 960 | 8 372 | 1,168 |

1) Antalsuppgifter som uppgår till 1, 2 eller 3 anges av sekretesskäl med ett kryss.

2) Inklusive de insatser som (a) ges till boende i bostad med särskild service för vuxna, (b) inte får tillgodoräknas vid beräkning av grundläggande standardkostnad.

Meddelande 4

Statistiska centralbyrån
Offentlig ekonomi

| | | | | | | | | | | |
|----------------------------|---------|---------|----------|--------|---------|---------|---------|---------|---------|-------|
| Mora | 95 714 | 25 976 | -4 148 | 10 644 | 128 186 | 136 981 | 116 434 | 11 752 | 8 226 | 1,060 |
| Orsa | 21 641 | 6 086 | -3 356 | 3 578 | 27 949 | 39 489 | 33 566 | -5 617 | -3 932 | 0,900 |
| Rättvik | 45 844 | 3 727 | -1 110 | 4 542 | 53 004 | 68 033 | 57 828 | -4 824 | -3 377 | 0,950 |
| Smedjebacken | 29 608 | 12 757 | -171 | 2 827 | 45 021 | 51 224 | 43 541 | 1 480 | 1 036 | 1,020 |
| Säter | 51 979 | 9 824 | -10 823 | 2 120 | 53 100 | 63 750 | 54 188 | -1 087 | -761 | 0,988 |
| Vansbro | 24 704 | 13 523 | -5 960 | 2 047 | 34 314 | 39 613 | 33 671 | 643 | 450 | 1,011 |
| Älvdalen | 18 731 | 3 565 | -1 201 | 3 282 | 24 377 | 28 764 | 24 450 | -73 | -51 | 0,998 |
| Gävleborgs län | | | | | | | | | | |
| Bollnäs | 114 997 | 17 230 | -20 077 | 10 176 | 122 326 | 190 948 | 162 306 | -39 980 | -27 986 | 0,853 |
| Gävle | 399 465 | 115 506 | -62 955 | 27 986 | 480 002 | 553 773 | 470 707 | 9 295 | 6 506 | 1,012 |
| Hofors | 68 546 | 9 015 | -22 232 | 1 565 | 56 894 | 52 049 | 44 242 | 12 652 | 8 857 | 1,170 |
| Hudiksvall | 224 607 | 66 898 | -41 387 | 8 558 | 258 677 | 276 856 | 235 327 | 23 349 | 16 344 | 1,059 |
| Ljusdal | 92 066 | 22 968 | -25 582 | 2 695 | 92 147 | 133 022 | 113 069 | -20 922 | -14 645 | 0,890 |
| Nordanstig | 19 139 | 12 272 | -553 | 5 190 | 36 049 | 42 832 | 36 407 | -358 | -251 | 0,994 |
| Ockelbo | 18 587 | 7 868 | -2 449 | 5 040 | 29 047 | 39 843 | 33 867 | -4 820 | -3 374 | 0,915 |
| Ovanåker | 45 794 | 6 004 | -4 026 | 1 937 | 49 709 | 70 736 | 60 125 | -10 416 | -7 292 | 0,897 |
| Sandviken | 138 956 | 22 278 | -26 952 | 8 678 | 142 960 | 188 291 | 160 047 | -17 087 | -11 961 | 0,936 |
| Söderhamn | 124 783 | 34 496 | -19 250 | 6 696 | 146 724 | 185 167 | 157 392 | -10 668 | -7 468 | 0,960 |
| Västernorrlands län | | | | | | | | | | |
| Härnösand | 125 858 | 34 907 | -8 497 | 10 294 | 162 561 | 206 034 | 175 129 | -12 567 | -8 797 | 0,957 |
| Kramfors | 132 436 | 8 775 | -27 618 | 2 536 | 116 128 | 131 778 | 112 011 | 4 117 | 2 882 | 1,022 |
| Sollefteå | 90 995 | 19 783 | -6 017 | 8 972 | 113 733 | 147 860 | 125 681 | -11 948 | -8 364 | 0,943 |
| Sundsvall | 402 865 | 103 340 | -53 576 | 29 880 | 482 509 | 539 566 | 458 631 | 23 878 | 16 714 | 1,031 |
| Timrå | 51 685 | 10 402 | -7 007 | 5 684 | 60 764 | 89 932 | 76 443 | -15 679 | -10 975 | 0,878 |
| Ånge | 33 433 | 11 558 | -5 778 | 2 013 | 41 226 | 58 503 | 49 727 | -8 502 | -5 951 | 0,898 |
| Örnsköldsvik | 270 355 | 50 786 | -56 902 | 12 394 | 276 634 | 381 316 | 324 119 | -47 485 | -33 240 | 0,913 |
| Jämtlands län | | | | | | | | | | |
| Berg | 46 519 | 8 863 | -7 956 | 1 764 | 49 189 | 44 392 | 37 733 | 11 456 | 8 020 | 1,181 |
| Bräcke | 38 509 | 4 223 | -6 159 | 1 256 | 37 829 | 31 596 | 26 857 | 10 972 | 7 680 | 1,243 |
| Härjedalen | 57 432 | 7 925 | -4 361 | 1 016 | 62 013 | 47 801 | 40 631 | 21 383 | 14 968 | 1,313 |
| Krokom | 92 708 | 16 072 | -7 871 | 3 104 | 104 012 | 79 749 | 67 786 | 36 226 | 25 358 | 1,318 |
| Ragunda | 4 189 | 201 | -1 727 | 1 004 | 3 667 | 4 871 | 4 140 | -473 | -331 | 0,932 |
| Strömsund | 60 939 | 20 055 | -15 258 | -798 | 64 938 | 71 122 | 60 454 | 4 484 | 3 139 | 1,044 |
| Åre | 30 930 | 15 280 | -6 998 | 975 | 40 187 | 35 947 | 30 555 | 9 632 | 6 743 | 1,188 |
| Östersund | 530 133 | 92 579 | -19 037 | 20 007 | 623 681 | 704 219 | 598 586 | 25 095 | 17 567 | 1,025 |
| Västerbottens län | | | | | | | | | | |
| Bjurholm | 1 701 | 1 444 | 0 | 141 | 3 287 | 2 584 | 2 196 | 1 090 | 763 | 1,295 |
| Dorotea | 10 529 | 2 044 | 0 | 1 123 | 13 697 | 11 209 | 9 528 | 4 169 | 2 918 | 1,260 |
| Lycksele | 100 928 | 19 627 | -13 760 | 2 709 | 109 504 | 125 520 | 106 692 | 2 812 | 1 969 | 1,016 |
| Malå | 5 289 | 1 472 | -1 541 | 208 | 5 428 | 5 560 | 4 726 | 703 | 492 | 1,088 |
| Nordmaling | 26 315 | 6 365 | -126 | 1 722 | 34 276 | 38 312 | 32 565 | 1 710 | 1 197 | 1,031 |
| Norsjö | 27 939 | 1 902 | -7 332 | 1 751 | 24 260 | 29 072 | 24 712 | -452 | -316 | 0,989 |
| Robertfors | 34 094 | 3 022 | -6 192 | -192 | 30 732 | 26 535 | 22 555 | 8 177 | 5 724 | 1,216 |
| Skellefteå | 503 521 | 50 827 | -74 407 | 13 341 | 493 281 | 601 899 | 511 614 | -18 333 | -12 833 | 0,979 |
| Sorsele | 7 118 | 5 115 | -93 | 0 | 12 141 | 6 203 | 5 273 | 6 868 | 4 808 | 1,775 |
| Storuman | 20 047 | 6 085 | -1 790 | 1 566 | 25 908 | 25 103 | 21 337 | 4 571 | 3 200 | 1,127 |
| Umeå | 662 165 | 194 064 | -109 556 | 23 546 | 770 219 | 881 162 | 748 988 | 21 231 | 14 862 | 1,017 |
| Vilhelmina | 51 233 | 4 506 | -8 618 | 1 754 | 48 875 | 50 856 | 43 228 | 5 647 | 3 953 | 1,078 |
| Vindeln | 18 744 | 13 856 | -266 | 1 667 | 34 000 | 24 137 | 20 516 | 13 484 | 9 439 | 1,391 |
| Vännäs | 88 498 | 8 285 | -21 607 | 1 017 | 76 193 | 77 861 | 66 182 | 10 011 | 7 008 | 1,090 |
| Åsele | 13 178 | 4 165 | -78 | 882 | 18 147 | 17 338 | 14 737 | 3 410 | 2 387 | 1,138 |
| Norrbottens län | | | | | | | | | | |
| Arjeplog | 17 505 | 2 067 | -8 337 | 293 | 11 528 | 8 961 | 7 617 | 3 911 | 2 737 | 1,305 |
| Arvidsjaur | 48 090 | 2 959 | -9 731 | 900 | 42 218 | 41 175 | 34 999 | 7 219 | 5 053 | 1,123 |
| Boden | 177 665 | 21 258 | -19 828 | 19 944 | 199 039 | 223 683 | 190 130 | 8 909 | 6 237 | 1,028 |
| Gällivare | 108 385 | 10 622 | -18 738 | 4 442 | 104 710 | 81 468 | 69 248 | 35 462 | 24 823 | 1,305 |
| Haparanda | 70 608 | 7 309 | -25 519 | 3 554 | 55 952 | 86 895 | 73 861 | -17 908 | -12 536 | 0,856 |
| Jokkmokk | 13 770 | 2 722 | -2 216 | 426 | 14 702 | 16 745 | 14 234 | 468 | 328 | 1,020 |
| Kalix | 80 412 | 8 054 | -19 185 | 5 092 | 74 373 | 107 164 | 91 089 | -16 717 | -11 702 | 0,891 |
| Kiruna | 109 018 | 20 766 | -33 129 | 5 622 | 102 277 | 117 117 | 99 549 | 2 728 | 1 910 | 1,016 |
| Luleå | 329 595 | 51 775 | -49 758 | 30 663 | 362 275 | 497 088 | 422 524 | -60 249 | -42 174 | 0,915 |
| Pajala | 39 344 | 2 224 | -13 393 | 1 900 | 30 076 | 29 606 | 25 165 | 4 911 | 3 438 | 1,116 |
| Piteå | 249 816 | 27 122 | -77 258 | 11 790 | 211 469 | 271 257 | 230 568 | -19 099 | -13 369 | 0,951 |
| Ålvsbyn | 64 592 | 5 411 | -23 755 | 2 505 | 48 753 | 60 049 | 51 041 | -2 288 | -1 602 | 0,973 |
| Övertorneå | 30 334 | 3 562 | -12 400 | 872 | 22 368 | 23 218 | 19 735 | 2 633 | 1 843 | 1,079 |
| Övertorneå | 29 766 | 3 544 | -7 874 | 1 966 | 27 401 | 41 630 | 35 386 | -7 984 | -5 589 | 0,866 |

1) Antalsuppgifter som uppgår till 1, 2 eller 3 anges av sekretesskäl med ett kryss.

2) Inklusive de insatser som (a) ges till boende i bostad med särskild service för vuxna, (b) inte får tillgodoräknas vid beräkning av grundläggande standardkostnad.

Tabell 4 Detaljerat underlag för beräkning av personalkostnadsindex baserad på RS 2020, belopp i 1000-tal kronor

| Län | Externa löner | Entreprenader och köp av verksamhet | Interna köp och övriga interna kostnader | Internt fördelade kostnader; kommunnyckel | Internt fördelade kostnader; SCB-nyckel | Interna intäkter | Ersättning från Försäkringskassan | Ersättning till Försäkringskassan | Försäljning av verksamhet till andra kommuner |
|--------------------------|---------------|-------------------------------------|--|---|---|------------------|-----------------------------------|-----------------------------------|---|
| Stockholms län | | | | | | | | | |
| Botkyrka | 241 005 | 147 302 | 20 709 | 21 395 | 0 | 73 | 58 107 | 57 146 | 2 467 |
| Danderyd | 28 452 | 116 839 | 27 025 | 0 | 3 278 | 23 743 | 8 817 | 9 571 | 1 000 |
| Ekerö | 79 583 | 91 412 | 101 947 | 0 | 10 678 | 99 837 | 10 181 | 8 457 | 0 |
| Haninge | 181 109 | 157 063 | 187 953 | 0 | 0 | 172 600 | 77 939 | 44 963 | 499 |
| Huddinge | 189 969 | 156 935 | 214 952 | 0 | 14 962 | 211 888 | 44 586 | 45 188 | 4 888 |
| Järfälla | 103 778 | 266 020 | 110 098 | 0 | 5 529 | 102 687 | 37 453 | 31 175 | 649 |
| Lidingö | 91 607 | 62 482 | 19 041 | 0 | 2 061 | 3 875 | 0 | 14 967 | 2 063 |
| Nacka | 97 638 | 270 981 | 71 394 | 0 | 3 365 | 34 312 | 25 588 | 36 671 | 8 476 |
| Norrtälje | 3 361 | 342 765 | 2 | 0 | 397 | 0 | 0 | 0 | 0 |
| Nykvarn | 26 795 | 12 732 | 37 516 | 5 452 | 0 | 41 436 | 0 | 3 923 | 1 050 |
| Nynäshamn | 40 526 | 30 871 | 8 794 | 0 | 6 054 | 4 001 | 0 | 12 278 | 1 035 |
| Salem | 52 791 | 27 147 | 14 727 | 0 | 3 849 | 14 818 | 16 690 | 7 837 | 2 238 |
| Sigtuna | 97 529 | 98 010 | 547 | 0 | 14 287 | 130 | 25 815 | 17 878 | 0 |
| Sollentuna | 13 240 | 285 535 | 9 330 | 0 | 1 948 | 2 717 | 0 | 30 745 | 623 |
| Solna | 55 935 | 184 681 | 2 460 | 0 | 4 643 | 0 | 28 739 | 17 149 | 914 |
| Stockholm | 844 814 | 2 175 088 | 213 780 | 0 | 114 595 | 210 309 | 144 832 | 363 585 | 19 014 |
| Sundbyberg | 62 054 | 65 939 | 4 287 | 0 | 3 988 | 442 | 17 320 | 15 091 | 0 |
| Södertälje | 203 452 | 378 313 | 235 506 | 0 | 2 760 | 215 224 | 39 961 | 51 260 | 971 |
| Tyresö | 67 728 | 97 000 | 8 788 | 8 326 | 0 | 619 | 0 | 20 150 | 0 |
| Täby | 88 367 | 139 520 | 132 375 | 0 | 6 122 | 119 582 | 0 | 28 565 | 2 806 |
| Upplands Väsby | 103 989 | 98 895 | 147 693 | 0 | 20 643 | 144 973 | 14 792 | 21 831 | 1 026 |
| Upplands-Bro | 76 863 | 30 817 | 7 775 | 0 | 7 484 | 2 878 | 18 486 | 13 426 | 0 |
| Vallentuna | 57 863 | 99 115 | 3 709 | 0 | 5 508 | 1 683 | 6 143 | 12 842 | 52 |
| Vaxholm | 1 655 | 38 920 | 21 | 0 | 536 | 0 | 0 | 2 453 | 0 |
| Värmdö | 84 112 | 63 486 | 87 910 | 0 | 4 591 | 83 031 | 35 815 | 20 127 | 1 681 |
| Österåker | 87 296 | 96 614 | 119 926 | 0 | 2 129 | 106 211 | 16 175 | 15 705 | 3 932 |
| Uppsala län | | | | | | | | | |
| Enköping | 138 878 | 46 239 | 1 739 | 0 | 13 511 | 47 | 23 511 | 19 167 | 1 689 |
| Heby | 30 768 | 15 135 | 787 | 0 | 3 243 | 631 | 226 | 7 719 | 214 |
| Håbo | 62 698 | 15 973 | 465 | 0 | 5 897 | 2 309 | 21 574 | 6 497 | 0 |
| Knivsta | 18 153 | 44 586 | 669 | 0 | 2 032 | 31 | 10 726 | 5 636 | 5 |
| Tierp | 74 929 | 13 523 | 1 151 | 0 | 5 725 | 3 716 | 6 938 | 7 913 | 0 |
| Uppsala | 486 264 | 424 767 | 593 933 | 22 988 | 13 503 | 561 901 | 96 319 | 96 158 | 2 945 |
| Älvkarleby | 22 179 | 2 124 | 506 | 0 | 1 643 | 155 | 8 183 | 3 244 | 0 |
| Östhammar | 63 410 | 19 234 | 20 112 | 0 | 3 739 | 17 350 | 22 736 | 6 113 | 653 |
| Södermanlands län | | | | | | | | | |
| Eskilstuna | 341 423 | 64 360 | 18 490 | 0 | 26 552 | 1 385 | 120 204 | 67 570 | 796 |
| Flen | 62 592 | 30 392 | 210 | 0 | 7 966 | 326 | 22 094 | 7 371 | 883 |
| Gnesta | 28 380 | 20 679 | 741 | 0 | 4 188 | 911 | 8 590 | 5 365 | 472 |
| Katrineholm | 135 809 | 39 051 | 4 648 | 0 | 5 150 | 430 | 28 029 | 21 175 | 2 517 |
| Nyköping | 170 897 | 112 769 | 5 447 | 0 | 10 527 | 2 372 | 22 123 | 16 942 | 0 |
| Oxelösund | 28 411 | 11 478 | 535 | 357 | 3 225 | 214 | 8 059 | 4 705 | 0 |
| Strängnäs | 63 275 | 48 005 | 26 894 | 7 818 | 0 | 2 426 | 15 443 | 9 640 | 273 |
| Trosa | 12 249 | 27 252 | 120 | 0 | 968 | 24 | 0 | 6 358 | 199 |
| Vingåker | 30 590 | 6 766 | 884 | 0 | 3 279 | 9 | 14 764 | 8 227 | 13 |
| Östergötlands län | | | | | | | | | |
| Boxholm | 18 997 | 2 900 | 1 159 | 0 | 2 973 | 483 | 3 376 | 2 190 | 3 297 |
| Finspång | 79 817 | 22 451 | 2 768 | 0 | 6 277 | 1 158 | 24 199 | 10 606 | 0 |
| Kinda | 29 055 | 7 655 | 185 | 0 | 2 744 | 211 | 4 701 | 2 318 | 895 |
| Linköping | 302 219 | 297 091 | 402 466 | 0 | 14 941 | 368 485 | 48 623 | 61 482 | 2 331 |
| Mjölby | 66 665 | 35 214 | 3 274 | 0 | 3 384 | 69 | 6 | 11 757 | 116 |
| Motala | 121 093 | 35 906 | 3 695 | 9 117 | 7 786 | 1 093 | 22 405 | 25 206 | 330 |
| Norrköping | 426 497 | 147 543 | 39 755 | 0 | 3 746 | 10 211 | 47 269 | 69 783 | 521 |
| Söderköping | 39 761 | 32 013 | 2 475 | 0 | 5 296 | 2 802 | 4 407 | 7 143 | 609 |
| Vadstena | 34 794 | 11 586 | 2 544 | 0 | 4 735 | 2 076 | 26 430 | 5 695 | 6 880 |
| Valdemarsvik | 32 026 | 8 949 | 1 221 | 0 | 3 071 | 0 | 6 976 | 2 765 | 0 |
| Ydre | 2 596 | 12 059 | 1 | 0 | 50 | 47 | 0 | 0 | 20 |
| Åtvidaberg | 32 398 | 13 073 | 726 | 0 | 2 311 | 33 | 5 550 | 4 071 | 0 |
| Ödeshög | 14 493 | 9 043 | 57 | 1 444 | 0 | 59 | 8 526 | 2 078 | 351 |

1) Antalsuppgifter som uppgår till 1, 2 eller 3 anges av sekretesskäl med ett kryss.

2) Inklusive de insatser som (a) ges till boende i bostad med särskild service för vuxna, (b) inte får tillgodoräknas vid beräkning av grundläggande standardkostnad.

Jönköpings län

| | | | | | | | | | |
|-----------|---------|---------|--------|----|--------|--------|--------|--------|-----|
| Aneby | 19 239 | 9 400 | 501 | 0 | 1 847 | -14 | 5 018 | 2 558 | 0 |
| Eksjö | 119 363 | 14 881 | 830 | 0 | 4 879 | 3 413 | 77 708 | 15 821 | 27 |
| Gislaved | 64 778 | 76 426 | 5 934 | 0 | 3 103 | 15 | 14 820 | 7 228 | 0 |
| Gnosjö | 37 657 | 2 113 | 1 334 | 0 | 223 | 373 | 17 184 | 2 395 | 60 |
| Habo | 27 235 | 7 097 | 1 390 | 0 | 2 103 | 38 | 4 319 | 3 065 | 343 |
| Jönköping | 500 113 | 153 737 | 23 507 | 0 | 18 543 | 4 326 | 74 268 | 47 899 | 0 |
| Mullsjö | 17 774 | 3 467 | 330 | 0 | 657 | 497 | 4 873 | 1 611 | 0 |
| Nässjö | 144 254 | 48 234 | 2 984 | 89 | 8 574 | 1 074 | 48 445 | 17 889 | 0 |
| Sävsjö | 58 157 | 11 065 | 2 348 | 0 | 4 136 | 9 | 22 708 | 6 058 | 181 |
| Tranås | 64 112 | 17 270 | 2 201 | 0 | 4 153 | 273 | 20 508 | 7 129 | 140 |
| Vaggeryd | 35 024 | 12 892 | 1 233 | 0 | 3 891 | 268 | 0 | 5 645 | 0 |
| Vetlanda | 79 849 | 44 927 | 5 237 | 0 | 3 579 | 1 478 | 15 494 | 10 514 | 481 |
| Värnamo | 111 993 | 48 994 | 62 356 | 0 | 10 617 | 54 574 | 10 821 | 6 376 | 557 |

Kronobergs län

| | | | | | | | | | |
|------------|---------|---------|-------|-------|--------|-------|--------|--------|-------|
| Alvesta | 65 967 | 16 769 | 1 340 | 0 | 3 219 | 605 | 12 162 | 6 545 | 1 826 |
| Lessebo | 20 620 | 10 930 | 238 | 2 509 | 1 283 | 1 222 | 4 584 | 1 811 | 0 |
| Ljungby | 110 555 | 38 468 | 3 693 | 0 | 6 435 | 1 320 | 39 950 | 10 444 | 0 |
| Markaryd | 31 479 | 9 035 | 420 | 2 787 | 82 | 403 | 5 390 | 2 852 | 49 |
| Tingsryd | 50 026 | 21 533 | 1 221 | 0 | 5 069 | 1 340 | 7 390 | 5 782 | 87 |
| Uppvidinge | 26 934 | 5 633 | 559 | 1 311 | 2 341 | 45 | 2 499 | 2 490 | 986 |
| Växjö | 296 154 | 124 488 | 9 905 | 0 | 12 514 | 1 181 | 50 766 | 33 390 | 1 393 |
| Älmhult | 55 463 | 5 012 | 1 556 | 0 | 4 791 | 716 | 11 302 | 5 834 | 0 |

Kalmar län

| | | | | | | | | | |
|------------|---------|--------|--------|-------|-------|-------|--------|--------|-----|
| Borgholm | 43 712 | 4 089 | 1 478 | 0 | 3 882 | 2 606 | 8 191 | 4 778 | 0 |
| Emmaboda | 50 585 | 865 | 319 | 0 | 4 662 | 124 | 12 705 | 4 137 | 0 |
| Hultsfred | 64 417 | 17 684 | 434 | 63 | 3 782 | 636 | 9 679 | 7 333 | 240 |
| Högsby | 26 067 | 3 843 | 764 | 378 | 2 054 | 0 | 3 211 | 1 347 | 0 |
| Kalmar | 232 808 | 68 888 | 16 272 | 0 | 7 984 | 1 286 | 0 | 34 821 | 0 |
| Mönsterås | 72 372 | 10 558 | 630 | 0 | 7 140 | 0 | 23 646 | 8 326 | 0 |
| Mörbylånga | 52 367 | 12 330 | 4 870 | 0 | 3 450 | 3 555 | 4 672 | 7 086 | 0 |
| Nybro | 95 846 | 18 454 | 5 368 | 0 | 6 228 | 2 617 | 30 262 | 8 904 | 586 |
| Oskarshamn | 75 233 | 24 990 | 3 953 | 0 | 2 602 | 16 | 19 140 | 12 063 | 0 |
| Torsås | 19 957 | 1 924 | 2 090 | 2 700 | 236 | 0 | 2 742 | 2 668 | 0 |
| Vimmerby | 59 703 | 21 404 | 973 | 0 | 4 158 | 377 | 7 875 | 5 754 | 0 |
| Västervik | 115 367 | 51 773 | 11 013 | 0 | 6 976 | 1 657 | 10 082 | 10 332 | 18 |

Gotlands kommun

| | | | | | | | | | |
|---------|---------|--------|-------|---|-------|-----|---|--------|---|
| Gotland | 127 808 | 59 031 | 5 788 | 0 | 4 661 | 447 | 0 | 30 995 | 0 |
|---------|---------|--------|-------|---|-------|-----|---|--------|---|

Blekinge län

| | | | | | | | | | |
|--------------|---------|---------|---------|--------|--------|---------|--------|---------|-------|
| Karlshamn | 105 124 | 68 824 | 1 591 | 0 | 4 562 | 0 | 4 996 | 10 935 | 0 |
| Karlskrona | 250 596 | 54 786 | 9 741 | 828 | 20 253 | 1 653 | 41 986 | 28 348 | 1 202 |
| Olofström | 59 277 | 12 471 | 1 662 | 0 | 4 153 | 949 | 21 304 | 7 668 | 7 |
| Ronneby | 94 388 | 26 444 | 809 | 0 | 4 432 | 530 | 30 976 | 13 084 | 1 039 |
| Sölvesborg | 75 581 | 4 195 | 612 | 0 | 6 112 | 76 | 27 918 | 8 249 | 2 258 |
| Skåne län | | | | | | | | | |
| Bjuv | 37 178 | 12 079 | 483 | 3 356 | 0 | 495 | 16 509 | 6 146 | 4 |
| Bromölla | 39 027 | 6 716 | 68 | 0 | 4 268 | 15 | 8 105 | 5 259 | 118 |
| Burlöv | 19 523 | 15 575 | 78 | 1 417 | 2 452 | 0 | 878 | 6 875 | 0 |
| Bästad | 37 070 | 7 341 | 346 | -1 205 | 4 168 | 535 | 13 600 | 4 667 | 12 |
| Eslöv | 132 701 | 16 545 | 3 204 | 0 | 11 002 | 46 | 33 957 | 17 487 | 0 |
| Helsingborg | 275 162 | 138 634 | 37 280 | 0 | 16 805 | 24 355 | 30 937 | 69 420 | 369 |
| Hässleholm | 177 528 | 43 456 | 97 499 | 0 | 7 895 | 95 652 | 20 099 | 24 405 | 707 |
| Höganäs | 5 228 | 133 519 | 1 186 | 0 | 1 003 | 21 | 33 760 | 8 264 | 0 |
| Hörby | 40 495 | 2 981 | 965 | 0 | 4 277 | 3 | 9 228 | 6 599 | 0 |
| Hör | 31 605 | 22 039 | 2 842 | 2 168 | 1 078 | 957 | 14 859 | 8 499 | 0 |
| Klippan | 47 490 | 20 593 | 8 404 | 0 | 1 331 | 6 323 | 4 221 | 9 099 | 225 |
| Kristianstad | 309 403 | 78 645 | 19 718 | 198 | 9 351 | 3 038 | 46 840 | 44 210 | 0 |
| Kävlinge | 46 041 | 22 833 | 84 463 | 0 | 3 504 | 81 586 | 568 | 11 384 | 16 |
| Landskrona | 119 872 | 35 344 | 177 195 | 0 | 10 522 | 173 132 | 20 609 | 18 409 | 0 |
| Lomma | 24 333 | 23 665 | 367 | 2 228 | 0 | 16 | 0 | 10 351 | 0 |
| Lund | 312 204 | 135 224 | 26 535 | 0 | 9 735 | 1 845 | 2 911 | 53 292 | 1 974 |
| Malmö | 942 677 | 179 006 | 86 165 | 0 | 29 091 | 38 762 | 72 482 | 123 923 | 1 378 |
| Osby | 28 154 | 5 176 | 399 | 0 | 3 683 | 441 | 3 144 | 3 941 | 332 |
| Perstorp | 8 675 | 3 255 | 2 476 | 0 | 433 | 194 | 0 | 2 569 | 0 |
| Simrishamn | 49 091 | 11 624 | 4 911 | 0 | 3 065 | 4 284 | 0 | 10 446 | 2 628 |
| Sjöbo | 50 324 | 14 423 | 3 103 | 2 567 | 0 | 2 805 | 0 | 4 851 | 345 |
| Skurup | 29 497 | 4 514 | 1 275 | 1 992 | 21 | 29 | 3 453 | 7 122 | 213 |
| Staffanstorp | 11 714 | 61 641 | 238 | 2 970 | 0 | 1 | 15 | 11 348 | 0 |
| Svalöv | 45 619 | 14 406 | 814 | 0 | 5 174 | 6 | 22 518 | 5 990 | 0 |
| Svedala | 26 472 | 18 504 | 689 | 0 | 2 495 | 75 | 0 | 5 348 | 0 |

1) Antalsuppgifter som uppgår till 1, 2 eller 3 anges av sekretesskäl med ett kryss.

2) Inklusive de insatser som (a) ges till boende i bostad med särskild service för vuxna, (b) inte får tillgodoräknas vid beräkning av grundläggande standardkostnad.

Meddelande 4

Statistiska centralbyrån
Offentlig ekonomi

| | | | | | | | | | |
|-----------------------------|-----------|---------|---------|-------|--------|---------|---------|---------|--------|
| Tomelilla | 29 774 | 11 500 | 27 277 | 151 | 2 850 | 28 798 | 0 | 17 670 | 0 |
| Trelleborg | 89 108 | 37 183 | 2 672 | 0 | 3 714 | 155 | 499 | 21 543 | 710 |
| Vellinge | 19 274 | 51 087 | 36 273 | 0 | 3 130 | 32 427 | 0 | 15 380 | 505 |
| Ystad | 85 168 | 19 562 | 6 428 | 137 | 1 483 | 5 889 | 2 159 | 12 208 | 3 222 |
| Åstorp | 26 317 | 7 954 | 465 | 0 | 2 489 | -8 | 5 863 | 5 590 | 2 |
| Ängelholm | 135 170 | 40 200 | 5 265 | 4 513 | 0 | 1 060 | 41 169 | 20 472 | 2 678 |
| Örkelljunga | 28 575 | 3 523 | 938 | 0 | 2 068 | 0 | 15 116 | 5 698 | 0 |
| Östra Göinge | 37 625 | 19 911 | 751 | 0 | 3 242 | 176 | 10 478 | 8 937 | 0 |
| Hallands län | | | | | | | | | |
| Falkenberg | 27 692 | 211 004 | 4 404 | 0 | 2 478 | 0 | 0 | 22 332 | 575 |
| Halmstad | 265 861 | 108 881 | 29 610 | 0 | 10 879 | 11 741 | 29 033 | 34 070 | 423 |
| Hylte | 25 205 | 16 102 | 630 | 0 | 2 901 | 213 | 5 277 | 3 851 | 24 |
| Kungsbacka | 257 550 | 105 329 | 6 246 | 844 | 14 244 | 103 | 35 649 | 18 867 | 5 338 |
| Laholm | 70 636 | 20 582 | 2 366 | 5 836 | 3 051 | 315 | 21 265 | 11 337 | 45 |
| Varberg | 178 867 | 38 021 | 9 541 | 0 | 9 364 | 2 414 | 30 545 | 21 476 | 1 963 |
| Västra Götalands län | | | | | | | | | |
| Ale | 98 327 | 32 689 | 2 940 | 0 | 9 536 | 2 693 | 12 642 | 8 422 | 4 367 |
| Alingsås | 202 982 | 29 684 | 7 051 | 0 | 9 289 | 6 251 | 87 688 | 31 496 | 186 |
| Bengtsfors | 25 329 | 14 676 | 302 | 0 | 2 127 | 162 | 10 402 | 5 959 | 30 |
| Bollebygd | 28 842 | 13 864 | 574 | 0 | 3 566 | 401 | 12 465 | 6 018 | 0 |
| Borås | 288 133 | 163 254 | 275 838 | 0 | 1 733 | 255 526 | 71 555 | 55 600 | 1 821 |
| Dals-Ed | 38 907 | 85 | 1 107 | 0 | 3 584 | 2 284 | 7 923 | 2 586 | 23 052 |
| Essunga | 24 033 | 3 231 | 3 629 | 0 | 292 | 3 084 | 10 388 | 3 434 | 0 |
| Falköping | 127 622 | 14 422 | 2 147 | 7 805 | 0 | 343 | 49 992 | 25 301 | 1 567 |
| Färgelanda | 8 537 | 6 906 | 127 | 0 | 1 244 | 655 | 0 | 634 | 0 |
| Grästorps | 30 684 | 5 513 | 146 | 0 | 2 913 | 494 | 21 018 | 4 073 | 744 |
| Gullspång | 15 477 | 4 063 | 1 358 | 0 | 2 070 | 96 | 4 212 | 2 713 | 0 |
| Göteborg | 1 702 949 | 842 853 | 605 635 | 0 | 78 218 | 523 216 | 120 713 | 216 000 | 6 521 |
| Götene | 42 017 | 12 475 | 5 862 | 2 955 | 0 | 5 781 | 10 684 | 3 170 | 18 |
| Herrljunga | 16 812 | 9 412 | 646 | 1 560 | 0 | 9 | 3 864 | 4 061 | 0 |
| Hjo | 38 499 | 58 | 652 | 0 | 3 798 | 514 | 23 826 | 8 294 | 0 |
| Härryda | 84 780 | 53 988 | 7 377 | 0 | 5 864 | 2 243 | 7 500 | 13 449 | 627 |
| Karlsborg | 19 659 | 6 145 | 665 | 0 | 1 489 | 96 | 10 512 | 2 816 | 0 |
| Kungälv | 139 648 | 46 785 | 3 677 | 0 | 9 587 | 135 | 15 316 | 8 979 | 35 |
| Lerum | 66 531 | 81 085 | 5 743 | 0 | 797 | 4 | 3 359 | 14 886 | 42 |
| Lidköping | 154 358 | 17 395 | 7 987 | 0 | 5 570 | 1 561 | 33 470 | 16 116 | 47 |
| Lilla Edet | 36 336 | 22 192 | 686 | 0 | 4 259 | 34 | 14 950 | 6 438 | 0 |
| Lysekil | 54 579 | 18 739 | 5 007 | 0 | 4 155 | 69 | 6 026 | 6 926 | 2 477 |
| Mariestad | 94 789 | 2 582 | 4 933 | 0 | 994 | 3 067 | 29 844 | 11 324 | 839 |
| Mark | 118 438 | 30 585 | 10 566 | 0 | 12 638 | 4 849 | 14 664 | 20 046 | 359 |
| Mellerud | 50 077 | 2 435 | 3 581 | 0 | 2 258 | 1 001 | 14 119 | 4 391 | 593 |
| Munkedal | 32 013 | 8 274 | 1 199 | 0 | 2 408 | 49 | 6 936 | 4 380 | 0 |
| Mölnadal | 192 985 | 67 058 | 42 313 | 0 | 7 600 | 35 037 | 19 500 | 24 567 | 2 385 |
| Orust | 49 911 | 9 688 | 1 374 | 2 337 | 2 655 | 368 | 1 686 | 3 363 | 70 |
| Partille | 119 278 | 28 905 | 5 336 | 0 | 8 389 | 2 076 | 26 774 | 14 176 | 2 908 |
| Skara | 76 027 | 4 139 | 4 548 | 5 173 | 0 | 3 209 | 27 727 | 11 530 | 4 173 |
| Skövde | 216 700 | 30 453 | 10 328 | 0 | 3 072 | 5 811 | 73 263 | 32 929 | 422 |
| Sotenäs | 18 331 | 7 265 | 414 | 0 | 1 647 | 0 | 5 674 | 3 608 | 200 |
| Stenungsund | 90 154 | 17 937 | 3 426 | 0 | 8 641 | 1 857 | 12 979 | 8 212 | 4 086 |
| Strömstad | 30 865 | 7 893 | 184 | 0 | 2 492 | 54 | 6 598 | 6 344 | 0 |
| Svenljunga | 32 117 | 8 826 | 1 707 | 0 | 2 961 | 625 | 5 193 | 8 166 | 22 |
| Tanum | 43 956 | 13 448 | 2 019 | 0 | 2 333 | 831 | 11 218 | 3 887 | 635 |
| Tibro | 25 052 | 5 178 | 6 696 | 0 | 2 181 | 148 | 10 825 | 6 558 | 262 |
| Tidaholm | 36 764 | 12 722 | 1 554 | 0 | 2 534 | 16 | 4 877 | 7 765 | 0 |
| Tjörn | 46 952 | 18 151 | 1 516 | 0 | 4 014 | 268 | 14 291 | 8 395 | 774 |
| Tranemo | 42 022 | 2 921 | 917 | 0 | 3 292 | 40 | 7 936 | 4 685 | 0 |
| Trollhättan | 192 930 | 75 039 | 5 925 | 0 | 7 102 | 6 367 | 44 659 | 29 808 | 182 |
| Töreboda | 48 224 | 234 | 9 631 | 0 | 5 207 | 1 186 | 21 368 | 7 981 | 0 |
| Uddevalla | 237 596 | 46 278 | 14 451 | 0 | 10 729 | 3 292 | 56 167 | 25 204 | 1 086 |
| Ulricehamn | 73 574 | 22 625 | 2 010 | 0 | 6 220 | 442 | 6 310 | 12 858 | 876 |
| Vara | 61 625 | 3 756 | 2 046 | 4 935 | 0 | 539 | 16 457 | 5 886 | 401 |
| Vårgårda | 35 675 | 10 477 | 17 001 | 3 681 | 0 | 15 986 | 14 872 | 7 750 | 1 068 |
| Vänersborg | 160 535 | 25 134 | 5 926 | 0 | 5 856 | 1 235 | 19 989 | 14 408 | 447 |
| Åmål | 67 033 | 2 559 | 1 505 | 0 | 5 346 | 474 | 16 993 | 4 965 | 1 922 |
| Öckerö | 44 964 | 10 711 | 1 814 | 0 | 3 110 | 606 | 6 572 | 3 692 | 68 |
| Värmlands län | | | | | | | | | |
| Arvika | 82 516 | 11 434 | 13 380 | 0 | 5 169 | 191 | 31 993 | 12 186 | 310 |
| Eda | 18 161 | 9 387 | 3 064 | 0 | 2 107 | 0 | 2 082 | 4 552 | 0 |
| Filipstad | 45 334 | 4 497 | 330 | 0 | 3 496 | 144 | 21 172 | 5 507 | 239 |
| Forshaga | 47 392 | 5 262 | 1 048 | 0 | 4 306 | 3 | 19 241 | 7 323 | 0 |
| Grums | 39 416 | 4 439 | 791 | 0 | 4 352 | 419 | 25 410 | 7 381 | 0 |

1) Antalsuppgifter som uppgår till 1, 2 eller 3 anges av sekretesskäl med ett kryss.

2) Inklusive de insatser som (a) ges till boende i bostad med särskild service för vuxna, (b) inte får tillgodoräknas vid beräkning av grundläggande standardkostnad.

| | | | | | | | | | |
|----------------------------|---------|---------|---------|--------|--------|---------|--------|--------|-------|
| Hagfors | 60 730 | 6 708 | 585 | 300 | 3 615 | 33 | 33 002 | 7 534 | 17 |
| Hammarö | 66 401 | 10 129 | 2 289 | 0 | 2 341 | 259 | 26 577 | 7 446 | 0 |
| Karlstad | 189 751 | 110 161 | 14 770 | 0 | 6 838 | 813 | 13 888 | 44 686 | 4 616 |
| Kil | 53 442 | 7 163 | 761 | 0 | 3 446 | 72 | 26 872 | 6 706 | 1 806 |
| Kristinehamn | 66 248 | 22 386 | 1 714 | 0 | 3 319 | 127 | 18 197 | 10 265 | 17 |
| Munkfors | 21 828 | 449 | 187 | 0 | 2 329 | 270 | 11 058 | 2 405 | 0 |
| Storfors | 13 895 | 2 237 | 0 | 0 | 1 916 | 0 | 6 307 | 1 833 | 16 |
| Sunne | 58 105 | 8 291 | 1 497 | 0 | 4 400 | 1 672 | 20 098 | 6 610 | 611 |
| Säffle | 42 082 | 11 578 | 520 | 0 | 2 913 | 50 | 14 | 7 262 | 0 |
| Torsby | 45 038 | 5 866 | 1 707 | 0 | 3 469 | 203 | 5 305 | 6 059 | 5 |
| Årjäng | 33 226 | 7 425 | 391 | 0 | 3 447 | 352 | 19 298 | 6 057 | 472 |
| Örebro län | | | | | | | | | |
| Askersund | 34 100 | 9 354 | 237 | 0 | 2 820 | 1 | 7 165 | 4 679 | 0 |
| Degerfors | 23 631 | 6 264 | 354 | 0 | 909 | 4 | 0 | 4 095 | 64 |
| Hallsberg | 50 842 | 15 897 | 1 066 | 0 | 3 860 | 117 | 17 695 | 6 877 | 1 596 |
| Hällefors | 33 071 | 9 428 | 133 | 0 | 1 878 | 25 | 19 950 | 3 873 | 0 |
| Karlskoga | 83 789 | 17 820 | 2 651 | 0 | 6 081 | 127 | 20 343 | 14 690 | 438 |
| Kumla | 93 071 | 16 511 | 2 427 | 0 | 8 327 | 2 118 | 11 040 | 6 672 | 4 446 |
| Laxå | 16 265 | 9 386 | 230 | 0 | 2 108 | 0 | 2 899 | 1 420 | 0 |
| Lekeberg | 25 240 | 7 142 | 739 | 0 | 4 903 | 64 | 5 138 | 2 631 | 0 |
| Lindesberg | 95 893 | 26 960 | 1 858 | 0 | 3 933 | 0 | 29 921 | 13 135 | 614 |
| Ljusnarsberg | 7 197 | 7 519 | 35 | 0 | 1 322 | 0 | 0 | 2 992 | 0 |
| Nora | 25 533 | 17 044 | 181 | 0 | 2 763 | 12 | 7 906 | 7 175 | 134 |
| Örebro | 526 590 | 126 778 | 608 217 | 29 939 | 0 | 590 417 | 45 747 | 67 403 | 8 752 |
| Västmanlands län | | | | | | | | | |
| Arboga | 32 568 | 6 576 | 311 | 0 | 1 937 | 596 | 2 313 | 8 761 | 400 |
| Fagersta | 38 350 | 6 688 | 719 | 0 | 3 147 | 169 | 11 836 | 4 948 | 717 |
| Hallstahammar | 60 685 | 20 552 | 1 793 | 0 | 4 644 | 9 | 14 928 | 7 793 | 241 |
| Kungsör | 47 631 | 13 118 | 2 430 | 0 | 2 436 | 2 | 7 182 | 3 807 | 2 287 |
| Köping | 103 398 | 12 253 | 338 | 0 | 3 663 | 0 | 26 195 | 9 965 | 543 |
| Norberg | 21 734 | 985 | 67 | 0 | 740 | 407 | 11 492 | 3 312 | 0 |
| Sala | 61 127 | 14 552 | 1 258 | 448 | 4 152 | 19 | 5 564 | 9 073 | 0 |
| Skinnskatteberg | 10 874 | 7 023 | 231 | 0 | 1 620 | -3 | 3 904 | 1 481 | 33 |
| Surahammar | 28 784 | 959 | 17 | 0 | 4 099 | 6 | 10 412 | 4 156 | 1 109 |
| Västerås | 242 446 | 231 157 | 14 673 | 0 | 8 203 | 0 | 0 | 66 552 | 1 075 |
| Dalarnas län | | | | | | | | | |
| Avesta | 65 712 | 19 227 | 1 796 | 0 | 4 300 | 85 | 22 199 | 8 278 | 288 |
| Borlänge | 217 273 | 61 431 | 2 451 | 0 | 11 819 | 420 | 69 299 | 39 088 | 2 847 |
| Falun | 161 501 | 65 247 | 18 583 | 0 | 5 011 | 8 735 | 0 | 36 111 | 32 |
| Gagnef | 25 720 | 8 393 | 244 | 454 | 3 623 | 625 | 0 | 5 712 | 0 |
| Hedemora | 63 055 | 3 768 | 708 | -473 | 5 193 | 625 | 18 471 | 14 673 | 3 627 |
| Leksand | 38 805 | 3 082 | 417 | 0 | 3 333 | 53 | 11 269 | 4 529 | 2 |
| Ludvika | 89 170 | 30 938 | 2 325 | 0 | 4 811 | 3 | 28 126 | 14 152 | 1 748 |
| Malung-Sälen | 36 168 | 6 771 | 1 374 | 0 | 2 918 | 0 | 9 637 | 4 647 | 0 |
| Mora | 68 294 | 17 499 | 7 691 | 0 | 5 370 | 3 262 | 967 | 12 716 | 651 |
| Orsa | 15 441 | 5 071 | 93 | 0 | 1 996 | 0 | 3 948 | 4 999 | 0 |
| Rättvik | 32 711 | 317 | 2 363 | 0 | 1 705 | 235 | 1 055 | 5 555 | 16 |
| Smedjebacken | 21 126 | 12 623 | 826 | 0 | 1 559 | 201 | 0 | 3 326 | 0 |
| Säter | 37 088 | 7 414 | 778 | 0 | 3 366 | 150 | 12 583 | 5 011 | 0 |
| Vansbro | 17 627 | 13 531 | 57 | 0 | 2 321 | 20 | 6 991 | 3 807 | 1 |
| Älvdalen | 13 365 | 3 436 | 39 | 0 | 719 | 2 | 1 380 | 4 137 | 31 |
| Gävleborgs län | | | | | | | | | |
| Bollnäs | 82 053 | 11 962 | 2 464 | 0 | 5 845 | 353 | 23 264 | 16 624 | 3 |
| Gävle | 285 027 | 112 194 | 13 462 | 0 | 10 233 | 9 578 | 60 487 | 45 022 | 4 000 |
| Hofors | 48 909 | 5 212 | 430 | 0 | 4 964 | 700 | 25 455 | 6 932 | 0 |
| Hudiksvall | 160 262 | 66 066 | 4 451 | 8 062 | 124 | 159 | 47 797 | 19 628 | 734 |
| Ljusdal | 65 691 | 22 194 | 1 221 | 0 | 3 606 | 555 | 29 476 | 9 066 | 66 |
| Nordanstig | 13 656 | 11 823 | 483 | 0 | 2 132 | 449 | 0 | 6 106 | 201 |
| Ockelbo | 13 262 | 7 458 | 1 660 | 0 | 139 | 150 | 2 731 | 6 476 | 0 |
| Ovanåker | 32 675 | 3 757 | 58 | 0 | 3 248 | 0 | 4 701 | 3 219 | 35 |
| Sandviken | 99 148 | 10 790 | 9 437 | 0 | 5 982 | 4 892 | 26 571 | 15 524 | 245 |
| Söderhamn | 89 035 | 10 473 | 24 564 | 0 | 5 546 | 50 | 22 311 | 12 340 | 286 |
| Västernorrlands län | | | | | | | | | |
| Härnösand | 89 802 | 23 482 | 5 969 | 11 338 | 278 | 4 817 | 2 845 | 12 680 | 2 335 |
| Kramfors | 94 496 | 5 342 | 1 644 | 0 | 3 337 | 998 | 31 494 | 9 282 | 0 |
| Sollefteå | 64 927 | 17 220 | 1 596 | 428 | 4 030 | 138 | 6 895 | 11 934 | 46 |
| Sundsvall | 287 453 | 68 509 | 39 459 | 0 | 13 608 | 25 216 | 37 546 | 42 662 | 269 |
| Timrå | 36 878 | 11 027 | 1 204 | 0 | 7 | 76 | 8 167 | 8 320 | 0 |
| Ånge | 23 855 | 11 414 | 706 | 0 | 1 478 | 488 | 6 309 | 3 630 | 1 |
| Örnsköldsvik | 192 904 | 43 860 | 11 474 | 5 350 | -936 | 3 104 | 63 077 | 27 197 | 762 |

1) Antalsuppgifter som uppgår till 1, 2 eller 3 anges av sekretesskäl med ett kryss.

2) Inklusive de insatser som (a) ges till boende i bostad med särskild service för vuxna, (b) inte får tillgodoräknas vid beräkning av grundläggande standardkostnad.

Jämtlands län

| | | | | | | | | | |
|------------|---------|--------|--------|--------|-------|-----|--------|--------|--------|
| Berg | 33 192 | 7 711 | 96 | 0 | 2 620 | 191 | 9 144 | 3 904 | 25 |
| Bräcke | 27 477 | 1 733 | 97 | 0 | 3 138 | 153 | 7 070 | 2 892 | 23 |
| Härjedalen | 40 979 | 6 445 | 234 | 0 | 2 645 | 861 | 3 716 | 1 939 | 553 |
| Krokom | 66 149 | 12 735 | 682 | 0 | 5 491 | 602 | 8 434 | 5 338 | 224 |
| Ragunda | 2 989 | 0 | 0 | 0 | 237 | 0 | 2 032 | 1 587 | 0 |
| Strömsund | 43 481 | 20 232 | 325 | 0 | 3 037 | -7 | 17 950 | 2 651 | 7 |
| Åre | 22 069 | 15 095 | 479 | 0 | 2 403 | 0 | 8 233 | 2 794 | 0 |
| Östersund | 378 261 | 70 675 | 21 028 | 17 213 | 0 | 69 | 11 114 | 25 760 | 11 213 |

Västerbottens län

| | | | | | | | | | |
|-------------|---------|---------|--------|--------|--------|-------|---------|--------|--------|
| Bjurholm | 1 214 | 1 619 | 50 | 0 | 30 | 0 | 0 | 166 | 0 |
| Dorotea | 7 513 | 1 433 | 0 | 0 | 972 | 0 | 0 | 1 321 | 0 |
| Lycksele | 72 014 | 18 133 | 1 731 | 0 | 3 227 | 2 514 | 10 311 | 5 249 | 3 363 |
| Malå | 3 774 | 1 193 | 52 | 0 | 487 | 0 | 1 813 | 607 | 0 |
| Nordmaling | 18 776 | 6 200 | 143 | 0 | 1 145 | 148 | 0 | 2 026 | 0 |
| Norsjö | 19 935 | 445 | 402 | 6 | 1 385 | 86 | 8 540 | 3 768 | 0 |
| Robertsfors | 24 327 | 1 417 | 256 | 0 | 1 882 | 7 | 7 278 | 1 230 | 0 |
| Skellefteå | 359 273 | 25 610 | 15 939 | 0 | 18 247 | 2 644 | 84 351 | 32 565 | 543 |
| Sorsele | 5 079 | 5 158 | 202 | 658 | 0 | 109 | 0 | 0 | 0 |
| Storuman | 14 304 | 6 290 | 211 | 0 | 658 | 0 | 2 106 | 2 264 | 0 |
| Umeå | 472 469 | 199 330 | 2 865 | 22 219 | 3 896 | 51 | 128 498 | 53 401 | 340 |
| Vilhelmina | 36 556 | 3 238 | 106 | 0 | 1 957 | 942 | 9 187 | 3 901 | 10 |
| Vindeln | 13 374 | 14 697 | 177 | 0 | 1 427 | 313 | 0 | 1 961 | 0 |
| Vännäs | 63 145 | 3 720 | 1 982 | 0 | 4 045 | 2 107 | 13 003 | 3 797 | 10 310 |
| Åsele | 9 403 | 2 812 | 125 | 1 234 | 729 | 92 | 0 | 1 038 | 0 |

Norrbottens län

| | | | | | | | | | |
|------------|---------|--------|-------|---|--------|-------|--------|--------|----|
| Arjeplog | 12 490 | 1 349 | 841 | 0 | 242 | 0 | 9 808 | 2 306 | 0 |
| Arvidsjaur | 34 313 | 1 878 | 921 | 0 | 682 | 189 | 11 176 | 3 294 | 83 |
| Boden | 126 768 | 11 104 | 7 986 | 0 | 5 919 | 2 152 | 21 175 | 27 699 | 0 |
| Gällivare | 77 335 | 6 038 | 1 853 | 0 | 4 605 | 1 147 | 20 898 | 9 405 | 0 |
| Haparanda | 50 380 | 3 119 | 579 | 0 | 4 901 | 214 | 29 808 | 10 143 | 0 |
| Jokkmokk | 9 825 | 2 061 | 143 | 0 | 998 | 0 | 2 607 | 1 023 | 0 |
| Kalix | 57 376 | 4 054 | 452 | 0 | 4 969 | 63 | 22 498 | 10 490 | 10 |
| Kiruna | 77 787 | 7 600 | 7 507 | 0 | 9 323 | 6 182 | 32 793 | 13 173 | 0 |
| Luleå | 235 173 | 46 793 | 0 | 0 | 14 119 | 927 | 57 612 | 47 597 | 0 |
| Pajala | 28 073 | 38 | 286 | 0 | 2 292 | 20 | 15 736 | 5 383 | 0 |
| Piteå | 178 249 | 16 833 | 3 920 | 0 | 11 155 | 1 198 | 89 694 | 31 809 | 0 |
| Älvsbyn | 46 088 | 266 | 1 650 | 0 | 4 450 | 155 | 27 791 | 8 505 | 1 |
| Övertorneå | 21 644 | 1 279 | 1 121 | 0 | 1 791 | 0 | 14 588 | 3 943 | 0 |
| Övertorneå | 21 239 | 1 232 | 1 269 | 0 | 1 668 | 726 | 8 507 | 4 014 | 31 |

1) Antalsuppgifter som uppgår till 1, 2 eller 3 anges av sekretesskäl med ett kryss.

2) Inklusive de insatser som (a) ges till boende i bostad med särskild service för vuxna, (b) inte får tillgodoräknas vid beräkning av grundläggande standardkostnad.

Tabell 5 Riksgenomsnittliga kostnader för LSS-insatser 2020

Uppgifterna om 2020 års LSS-kostnader har hämtats från kommunernas räkenskapsammandrag (RS). Kostnaderna fördelas på olika typer av insatser med hjälp av andelstal angivna i LSS-utjämningsförordningen (SFS 2008:776). Andelstalen är baserade på SKL:s handikappnycklar.

| Typ av insats | Nettokostnad ¹ , LSS-insatser, tkr | Antal insatser/ beslut ² , oktober 2020 | Andel av riktvärdet för gruppen i procent | Kostnad per insats år 2020, kronor | Summa netto- kostnader efter omfördelning, tkr |
|---|---|--|--|---|---|
| Bostad med särskild service | 30 739 818 | | | | 30 739 826 |
| - vuxna (<i>riktvärde</i>) | . | 28 623 | 100 | 1 035 862 | 29 649 478 |
| - barn | . | 823 | 125 | 1 294 827 | 1 065 643 |
| - barn i familjehem | . | 53 | 45 | 466 138 | 24 705 |
| Daglig verksamhet | 8 218 773 | 39 030 | 100 | 210 576 | 8 218 781 |
| Övriga insatser | 4 777 326 | | | | 4 777 333 |
| - korttidsvistelse (<i>riktvärde</i>) | . | 8 805 | 100 | 301 415 | 2 653 959 |
| - korttidstillsyn | . | 4 502 | 55 | 165 778 | 746 333 |
| - avlösarservice | . | 4 006 | 25 | 75 354 | 301 868 |
| - ledsagarservice | . | 7 053 | 25 | 75 354 | 531 472 |
| - kontaktperson | . | 18 038 | 10 | 30 142 | 543 701 |
| Personlig assistans | 7 471 531 | | | | 7 471 529 |
| - enligt LSS (<i>riktvärde</i>) | | 5 292 | 100 | 611 218 | 3 234 566 |
| - enligt LASS/SFB ³ | | 13 864 | 50 | 305 609 | 4 236 963 |
| Summa | 51 207 448 | | | | 51 207 469 |

1) Bruttokostnad för LSS minus bruttointäkter. Källa: SCB, RS 2020

2) Källa: Socialstyrelsen respektive Försäkringskassan.

3) Lag om assistansersättning (LASS) är från och med 2011 inordnad i Socialförsäkringsbalken (SFB, 51 kap.).

B. Nettokostnader för LSS (exkl. råd och stöd) och LASS, tkr, hela riket

| | Belopp ¹ , | Omräkningsfaktor (KPIF) ² | | Belopp, |
|-----------------------|-----------------------|--------------------------------------|-------|------------|
| | år 2020 | 2021 | 2022 | år 2022 |
| Bruttokostnader | 70 734 543 | | | |
| Bruttointäkter | 15 106 263 | | | |
| Nettokostnader | 55 628 280 | 1,018 | 1,015 | 57 479 033 |

1) Källa: SCB, RS 2020

2) Enligt budgetpropositionen för 2022

1) Antalsuppgifter som uppgår till 1, 2 eller 3 anges av sekretesskäl med ett kryss.

2) Inklusiva de insatser som (a) ges till boende i bostad med särskild service för vuxna, (b) inte får tillgodoräknas vid beräkning av grundläggande standardkostnad.

Tabell 6 Preliminärt utfall, valfri kommun

Ange kommun:

Bokyrka
Bokyrka

1. Grundläggande standardkostnad 2020, tkr

| | |
|--|----------------|
| Standardkostnad för LSS m.m. (s:a insatser x kostnad per insats) | 490 322 |
| <u>Tillkommer</u> ersättning till Försäkringskassan för LASS | 57 146 |
| Grundläggande standardkostnad | 547 468 |

2. Kostnadsskillnader p.g.a. skillnader i behov av stöd

Beräkningsunderlag från RS 2020, tkr (tabell 4):

| | |
|--|---------|
| A. Externa löner | 241 005 |
| B. Entreprenader och köp av verksamhet | 147 302 |
| C. Interna köp och övriga interna kostnader | 20 709 |
| D. Internt fördelade kostnader, kommunnyckel | 21 395 |
| E. Internt fördelade kostnader, SCB-nyckel | 0 |
| F. Interna intäkter | 73 |
| G. Ersättning från Försäkringskassan | 58 107 |
| H. Ersättning till Försäkringskassan | 57 146 |
| J. Försäljning av verksamhet till andra kommuner | 2 467 |

Beräknade personalkostnader, tkr (tabell 3):

| | |
|--|----------------|
| Lönekostnader inkl 40,15 % PO-påslag (A x 1,4015) | 337 769 |
| <u>Tillkommer</u> 85 % av köp av verks m.m. (0,85 x (B + C + D + E)) | 160 995 |
| <u>Avgår</u> 85 % av ersättning från Fk m.m. (0,85 x (F + G + J)) | -51 550 |
| <u>Tillkommer</u> för verks avs personl ass (0,85 x 0,2 x ((H / 0,2) - G)) | 38 696 |
| Summa beräknade personalkostnader | 485 910 |

Beräkning av personalkostnadsindex (tabell 3):

| | |
|---|---------|
| A. S:a beräknade personalkostnader, tkr | 485 910 |
| B. Grundläggande standardkostnad, tkr | 547 468 |
| C. - varav personalkostnader, 85 %, tkr (0,85 x B) | 465 348 |
| D. Överskjutande personalkostnader, tkr (A - C) | 20 562 |
| E. Överskjutande personalkostnader, 70 %, tkr (0,7 x D) | 14 393 |
| F. Personalkostnadsindex 2020 (PK-IX, (B + E) / B) | 1,026 |

3. Beräkning av utjämningsbidrag/utjämningsavgift

| | |
|--|-------------------|
| Folkmängd den 30 juni 2021 | 95 017 |
| Standardkostnad inklusive PK-IX (2020 års nivå), tkr | 561 702 |
| Standardkostnad korrigerad och omräknad till 2022 års nivå | |
| - tkr | 561 449 |
| - kronor per invånare (riksmedelvärde: 5522) | 5 909 |
| Beräknat belopp för bidrag(+)/avgift(-), kr per invånare | 387 |
| Utjämningsbidrag/utjämningsavgift, kronor | 36 772 973 |

1) Antalsuppgifter som uppgår till 1, 2 eller 3 anges av sekretesskäl med ett kryss.

2) Inklusive de insatser som (a) ges till boende i bostad med särskild service för vuxna, (b) inte får tillgodoräknas vid beräkning av grundläggande standardkostnad.

Tabell 7 LSS-utjämning 2021–2022, förändring av bidrag/avgift

| Län | Utjämnings- bidrag(+)/ -avgift(-) 2022, kronor prel utfall, sept. 2021 | Utjämnings- bidrag(+)/ -avgift(-) 2022, kronor prel utfall, juni 2021 | Förändring prel utfall,- prel utfall juni kronor | Utjämnings- bidrag(+)/ -avgift(-) 2021, kronor Rev utfall mars 2021 | Förändring 2022-2021 kronor |
|--------------------------|---|--|---|--|-----------------------------------|
| Stockholms län | | | | | |
| Botkyrka | 36 772 973 | 36 236 980 | 535 993 | 30 632 255 | 6 140 718 |
| Danderyd | -24 956 832 | -23 716 604 | -1 240 228 | -23 544 934 | -1 411 898 |
| Ekerö | 43 119 628 | 42 706 896 | 412 732 | 59 424 164 | -16 304 536 |
| Haninge | -106 311 513 | -100 287 028 | -6 024 485 | -106 139 217 | -172 296 |
| Huddinge | -160 978 812 | -156 768 637 | -4 210 175 | -159 655 519 | -1 323 293 |
| Järfälla | -44 456 822 | -40 297 360 | -4 159 462 | -17 653 853 | -26 802 969 |
| Lidingö | -21 995 450 | -20 921 555 | -1 073 895 | -12 963 179 | -9 032 271 |
| Nacka | -143 390 178 | -136 626 358 | -6 763 820 | -133 267 319 | -10 122 859 |
| Norrtälje | -14 084 291 | -10 991 596 | -3 092 695 | -18 208 028 | 4 123 737 |
| Nykvarn | -5 420 569 | -5 723 488 | 302 919 | -3 269 729 | -2 150 840 |
| Nynäshamn | -37 348 777 | -35 223 094 | -2 125 683 | -28 700 869 | -8 647 908 |
| Salem | 1 400 012 | 1 309 389 | 90 623 | 1 115 321 | 284 691 |
| Sigtuna | -33 752 056 | -30 811 350 | -2 940 706 | -22 470 721 | -11 281 335 |
| Sollentuna | -69 064 504 | -64 746 999 | -4 317 505 | -62 265 335 | -6 799 169 |
| Solna | -203 078 613 | -198 023 960 | -5 054 653 | -196 769 026 | -6 309 587 |
| Stockholm | -1 599 920 541 | -1 558 608 029 | -41 312 512 | -1 601 127 049 | 1 206 508 |
| Sundbyberg | -137 277 774 | -132 328 366 | -4 949 408 | -127 971 315 | -9 306 459 |
| Södertälje | 178 356 947 | 175 962 144 | 2 394 803 | 200 159 610 | -21 802 663 |
| Tyresö | -17 016 595 | -15 515 129 | -1 501 466 | -12 826 801 | -4 189 794 |
| Täby | -81 219 950 | -77 819 385 | -3 400 565 | -72 164 804 | -9 055 146 |
| Upplands Väsby | 19 663 670 | 20 137 280 | -473 610 | 18 227 584 | 1 436 086 |
| Upplands-Bro | -17 561 384 | -16 428 187 | -1 133 197 | -20 657 462 | 3 096 078 |
| Vallentuna | 9 393 873 | 10 093 552 | -699 679 | 21 123 968 | -11 730 095 |
| Vaxholm | -21 926 617 | -20 968 503 | -958 114 | -22 326 153 | 399 536 |
| Värmdö | -62 712 159 | -60 082 884 | -2 629 275 | -61 815 698 | -896 461 |
| Österåker | -8 053 251 | -5 518 168 | -2 535 083 | 9 880 263 | -17 933 514 |
| Uppsala län | | | | | |
| Enköping | 5 332 693 | 6 058 104 | -725 411 | 5 535 854 | -203 161 |
| Heby | 2 018 745 | 2 151 389 | -132 644 | -155 829 | 2 174 574 |
| Häbo | -25 227 888 | -24 092 036 | -1 135 852 | -31 123 677 | 5 895 789 |
| Knivsta | -36 336 311 | -34 574 037 | -1 762 274 | -35 706 770 | -629 541 |
| Tierp | 17 872 620 | 17 595 832 | 276 788 | 18 403 608 | -530 988 |
| Uppsala | -32 244 805 | -33 358 639 | 1 113 834 | -6 463 332 | -25 781 473 |
| Ålvkarleby | -16 509 294 | -15 943 030 | -566 264 | -16 007 304 | -501 990 |
| Östhammar | -17 056 203 | -16 483 547 | -572 656 | -15 661 914 | -1 394 289 |
| Södermanlands län | | | | | |
| Eskilstuna | -1 298 895 | -1 308 550 | 9 655 | 5 505 919 | -6 804 814 |
| Flen | 21 327 138 | 20 867 775 | 459 363 | 7 993 562 | 13 333 576 |
| Gnesta | 2 999 123 | 3 164 236 | -165 113 | -2 189 639 | 5 188 762 |
| Katrineholm | 75 033 082 | 73 251 842 | 1 781 240 | 85 164 732 | -10 131 650 |
| Nyköping | 58 285 789 | 57 895 879 | 389 910 | 45 248 849 | 13 036 940 |
| Oxelösund | -8 527 537 | -8 128 130 | -399 407 | -5 128 366 | -3 399 171 |
| Strängnäs | -43 418 131 | -40 590 141 | -2 827 990 | -38 130 320 | -5 287 811 |
| Trosa | -25 537 103 | -24 648 395 | -888 708 | -23 414 269 | -2 122 834 |
| Vingåker | 190 065 | 59 622 | 130 443 | 4 807 090 | -4 617 025 |
| Östergötlands län | | | | | |
| Boxholm | -2 984 209 | -2 781 017 | -203 192 | 835 764 | -3 819 973 |
| Finspång | 17 883 454 | 17 731 510 | 151 944 | 15 185 262 | 2 698 192 |
| Kinda | 884 739 | 277 820 | 606 919 | 2 965 491 | -2 080 752 |
| Linköping | -30 005 787 | -32 986 922 | 2 981 135 | -54 923 735 | 24 917 948 |
| Mjölby | 7 384 851 | 7 894 417 | -509 566 | 9 274 407 | -1 889 556 |
| Motala | 18 680 678 | 17 957 244 | 723 434 | 17 708 367 | 972 311 |
| Norrköping | 121 583 325 | 118 946 954 | 2 636 371 | 134 837 587 | -13 254 262 |
| Söderköping | 23 497 606 | 23 092 898 | 404 708 | 22 576 344 | 921 262 |
| Vadstena | -2 536 459 | -2 496 404 | -40 055 | -1 450 479 | -1 085 980 |
| Valdemarsvik | 14 905 419 | 14 471 237 | 434 182 | 16 157 682 | -1 252 263 |
| Ydre | -6 697 081 | -6 582 526 | -114 555 | -8 365 795 | 1 668 714 |
| Åtvidaberg | 5 243 239 | 5 049 168 | 194 071 | -736 161 | 5 979 400 |
| Ödeshög | -3 468 265 | -3 460 771 | -7 494 | -2 207 321 | -1 260 944 |
| Jönköpings län | | | | | |
| Aneby | 1 709 554 | 1 787 559 | -78 005 | -129 178 | 1 838 732 |
| Eksjö | 37 838 176 | 29 653 067 | 8 185 109 | 30 272 875 | 7 565 301 |
| Gislaved | 6 761 656 | 4 580 134 | 2 181 522 | 5 812 184 | 949 472 |
| Gnosjö | -9 437 139 | -9 132 785 | -304 354 | -6 558 961 | -2 878 178 |
| Habo | -24 826 181 | -23 820 232 | -1 005 949 | -27 013 182 | 2 187 001 |
| Jönköping | 88 739 894 | 54 681 722 | 34 058 172 | 94 465 688 | -5 725 794 |
| Mullsjö | -10 456 330 | -14 624 814 | 4 168 484 | -4 604 683 | -5 851 647 |
| Nässjö | 62 695 276 | 61 137 173 | 1 558 103 | 53 969 701 | 8 725 575 |
| Sävsjö | 22 222 379 | 21 639 829 | 582 550 | 16 955 055 | 5 267 324 |
| Tranås | 10 010 329 | 9 671 235 | 339 094 | 11 823 293 | -1 812 964 |
| Vaggeryd | -1 252 304 | -862 302 | -390 002 | 106 051 | -1 358 355 |

1) Antalsuppgifter som uppgår till 1, 2 eller 3 anges av sekretesskäl med ett kryss.

2) Inklusive de insatser som (a) ges till boende i bostad med särskild service för vuxna, (b) inte får tillgodoräknas vid beräkning av grundläggande standardkostnad.

| | | | | | |
|-----------------------------|--------------|--------------|-------------|--------------|-------------|
| Vetlanda | 12 834 497 | 12 677 447 | 157 050 | 16 557 971 | -3 723 474 |
| Värnamo | 40 738 085 | 39 885 355 | 852 730 | 31 575 863 | 9 162 222 |
| Kronobergs län | | | | | |
| Alvesta | -657 771 | -594 685 | -63 086 | -4 273 431 | 3 615 660 |
| Lessebo | -7 456 310 | -7 362 964 | -93 346 | -12 325 470 | 4 869 160 |
| Ljungby | 34 837 056 | 33 863 854 | 973 202 | 32 701 961 | 2 135 095 |
| Markaryd | 1 987 951 | 1 981 210 | 6 741 | -22 246 | 2 010 197 |
| Tingsryd | 32 184 445 | 31 232 381 | 952 064 | 25 434 558 | 6 749 887 |
| Uppvidinge | -4 244 119 | -4 586 849 | 342 730 | -3 768 139 | -475 980 |
| Växjö | 54 890 002 | 52 862 024 | 2 027 978 | 55 061 177 | -171 175 |
| Älmhult | -5 866 201 | -6 123 729 | 257 528 | -10 782 429 | 4 916 228 |
| Kalmar län | | | | | |
| Borgholm | 7 453 179 | 7 369 695 | 83 484 | 8 579 889 | -1 126 710 |
| Emmaboda | 20 442 176 | 19 783 930 | 658 246 | 14 262 690 | 6 179 486 |
| Hultsfred | 40 001 609 | 39 061 250 | 940 359 | 41 731 576 | -1 729 967 |
| Högsby | 8 210 138 | 7 994 184 | 215 954 | 5 996 437 | 2 213 701 |
| Kalmar | 129 425 944 | 126 709 226 | 2 716 718 | 130 305 425 | -879 481 |
| Mönsterås | 34 833 957 | 33 836 696 | 997 261 | 25 129 638 | 9 704 319 |
| Mörbylånga | 15 142 124 | 15 023 550 | 118 574 | 13 496 783 | 1 645 341 |
| Nybro | 36 341 592 | 35 243 023 | 1 098 569 | 35 072 755 | 1 268 837 |
| Oskarshamn | -3 800 206 | -3 476 799 | -323 407 | -6 138 447 | 2 338 241 |
| Torsås | -3 118 459 | -3 187 233 | 68 774 | -2 398 920 | -719 539 |
| Vimmerby | 27 202 477 | 26 332 014 | 870 463 | 21 599 086 | 5 603 391 |
| Västervik | 51 368 285 | 50 493 063 | 875 222 | 43 654 588 | 7 713 697 |
| Gotlands kommun | | | | | |
| Gotland | 779 452 | 823 911 | -44 459 | 3 271 019 | -2 491 567 |
| Blekinge län | | | | | |
| Karlshamn | 63 864 283 | 62 134 694 | 1 729 589 | 50 035 900 | 13 828 383 |
| Karlskrona | 71 719 558 | 69 912 222 | 1 807 336 | 53 392 105 | 18 327 453 |
| Olofström | 15 788 275 | 15 410 614 | 377 661 | 6 369 495 | 9 418 780 |
| Ronneby | 4 806 767 | 4 098 960 | 707 807 | 3 001 027 | 1 805 740 |
| Sölvesborg | 8 594 450 | 8 275 399 | 319 051 | 7 877 649 | 716 801 |
| Skåne län | | | | | |
| Bjuv | -24 910 843 | -24 126 147 | -784 696 | -23 068 166 | -1 842 677 |
| Bromölla | -748 880 | -916 837 | 167 957 | -2 662 862 | 1 913 982 |
| Burlöv | -49 239 160 | -47 235 185 | -2 003 975 | -42 433 835 | -6 805 325 |
| Båstad | -32 323 851 | -32 811 024 | 487 173 | -24 682 169 | -7 641 682 |
| Eslöv | 52 100 124 | 50 834 031 | 1 266 093 | 57 312 894 | -5 212 770 |
| Helsingborg | -212 576 278 | -206 234 227 | -6 342 051 | -206 420 457 | -6 155 821 |
| Hässleholm | 59 777 091 | 58 860 738 | 916 353 | 71 573 334 | -11 796 243 |
| Höganäs | -28 888 918 | -27 180 381 | -1 708 537 | -22 657 490 | -6 231 428 |
| Hörby | -9 562 586 | -9 307 835 | -254 751 | -10 501 995 | 939 409 |
| Höör | -24 903 995 | -24 233 898 | -670 097 | -24 517 127 | -386 868 |
| Klippan | 4 562 262 | 4 244 154 | 318 108 | 6 360 665 | -1 798 403 |
| Kristianstad | 112 094 210 | 109 982 229 | 2 111 981 | 68 776 134 | 43 318 076 |
| Kävlinge | -57 187 489 | -55 572 673 | -1 614 816 | -57 758 555 | 571 066 |
| Landskrona | -18 922 741 | -18 625 009 | -297 732 | -18 685 633 | -237 108 |
| Lomma | -55 763 922 | -54 857 901 | -906 021 | -59 237 018 | 3 473 096 |
| Lund | 13 335 655 | 10 073 201 | 3 262 454 | 19 329 570 | -5 993 915 |
| Malmö | -178 896 523 | -172 992 468 | -5 904 055 | -211 554 582 | 32 658 059 |
| Osby | -13 389 025 | -12 900 760 | -488 265 | -17 473 808 | 4 084 783 |
| Perstorp | -12 840 906 | -12 588 414 | -252 492 | -17 527 837 | 4 686 931 |
| Simrishamn | -451 544 | -287 572 | -163 972 | 316 300 | -767 844 |
| Sjöbo | -5 760 653 | -5 499 072 | -261 581 | -4 842 861 | -917 792 |
| Skurup | -25 639 184 | -24 506 008 | -1 133 176 | -27 273 180 | 1 633 996 |
| Staffanstorp | -49 398 800 | -47 183 352 | -2 215 448 | -51 259 581 | 1 860 781 |
| Svalöv | -6 960 599 | -7 139 729 | 179 130 | -8 967 295 | 2 006 696 |
| Svedala | -56 138 246 | -53 905 732 | -2 232 514 | -49 745 030 | -6 393 216 |
| Tomelilla | 4 908 088 | 5 189 713 | -281 625 | -3 137 160 | 8 045 248 |
| Trelleborg | -25 532 587 | -24 544 047 | -988 540 | -13 361 553 | -12 171 034 |
| Vellinge | -97 438 650 | -94 216 197 | -3 222 453 | -91 930 609 | -5 508 041 |
| Ystad | 1 785 149 | 1 637 037 | 148 112 | -3 152 061 | 4 937 210 |
| Åstorp | -27 557 119 | -26 965 325 | -591 794 | -20 465 118 | -7 092 001 |
| Ängelholm | -4 172 707 | -2 903 282 | -1 269 425 | -4 279 024 | 106 317 |
| Örkelljunga | -12 279 151 | -12 254 176 | -24 975 | -15 083 385 | 2 804 234 |
| Östra Göinge | 5 865 416 | 5 603 591 | 261 825 | 6 478 179 | -612 763 |
| Hallands län | | | | | |
| Falkenberg | 18 935 395 | 20 365 821 | -1 430 426 | 18 467 840 | 467 555 |
| Halmstad | -18 326 768 | -17 987 248 | -339 520 | -12 650 167 | -5 676 601 |
| Hylte | -5 493 091 | -5 237 807 | -255 284 | -11 050 141 | 5 557 050 |
| Kungsbacka | 1 152 521 | 2 403 300 | -1 250 779 | 1 044 501 | 108 020 |
| Laholm | -11 343 896 | -10 669 331 | -674 565 | -3 253 952 | -8 089 944 |
| Varberg | -47 968 867 | -45 126 498 | -2 842 369 | -66 487 971 | 18 519 104 |
| Västra Götalands län | | | | | |
| Ale | -102 723 | 8 300 | -111 023 | 4 298 726 | -4 401 449 |
| Alingsås | 62 111 857 | 83 365 112 | -21 253 255 | 57 705 320 | 4 406 537 |
| Bengtsfors | 1 181 856 | 777 340 | 404 516 | -360 396 | 1 542 252 |
| Bollebygd | -2 077 485 | -1 891 126 | -186 359 | 1 941 376 | -4 018 861 |
| Borås | -6 927 951 | -6 336 686 | -591 265 | -13 277 145 | 6 349 194 |

1) Antalsuppgifter som uppgår till 1, 2 eller 3 anges av sekretesskäl med ett kryss.

2) Inklusive de insatser som (a) ges till boende i bostad med särskild service för vuxna, (b) inte får tillgodoräknas vid beräkning av grundläggande standardkostnad.

| | | | | | |
|-------------|-------------|-------------|------------|-------------|-------------|
| Dals-Ed | 12 782 130 | 12 408 091 | 374 039 | 12 755 050 | 27 080 |
| Essunga | 2 780 042 | 2 807 502 | -27 460 | 5 429 761 | -2 649 719 |
| Falköping | 21 662 219 | 20 599 474 | 1 062 745 | 20 280 589 | 1 381 630 |
| Färgelanda | -9 639 023 | -9 782 129 | 143 106 | -16 522 472 | 6 883 449 |
| Grästorps | 6 444 712 | 2 329 643 | 4 115 069 | 7 440 579 | -995 867 |
| Gullspång | 1 279 822 | 1 277 771 | 2 051 | 3 016 429 | -1 736 607 |
| Göteborg | 304 584 077 | 297 183 535 | 7 400 542 | 208 546 727 | 96 037 350 |
| Götene | -4 625 610 | -4 394 678 | -230 932 | -119 191 | -4 506 419 |
| Herrljunga | -13 466 127 | -13 257 151 | -208 976 | -13 681 603 | 215 476 |
| Hjo | -393 993 | -515 459 | 121 466 | -2 217 796 | 1 823 803 |
| Härryda | -7 145 669 | -6 556 080 | -589 589 | -3 878 540 | -3 267 129 |
| Karlsborg | -11 241 390 | -11 123 466 | -117 924 | -6 694 255 | -4 547 135 |
| Kungälv | -6 498 030 | -4 348 598 | -2 149 432 | -10 482 203 | 3 984 173 |
| Lerum | -40 625 754 | -39 028 410 | -1 597 344 | -21 758 002 | -18 867 752 |
| Lidköping | 29 432 557 | 29 165 125 | 267 432 | 21 076 064 | 8 356 493 |
| Lilla Edet | -4 518 819 | -4 312 093 | -206 726 | 716 168 | -5 234 987 |
| Lysekil | 28 451 081 | 27 684 967 | 766 114 | 24 163 092 | 4 287 989 |
| Mariestad | 12 748 746 | 12 422 886 | 325 860 | 17 640 875 | -4 892 129 |
| Mark | 36 810 916 | 36 209 206 | 601 710 | 41 203 387 | -4 392 471 |
| Mellerud | 27 996 794 | 27 142 773 | 854 021 | 25 051 041 | 2 945 753 |
| Munkedal | 1 132 675 | 1 292 475 | -159 800 | 5 652 364 | -4 519 689 |
| Mölnådal | -200 817 | -757 255 | 556 438 | -3 676 682 | 3 475 865 |
| Orust | 1 896 622 | 2 257 048 | -360 426 | 1 739 776 | 156 846 |
| Partille | -11 770 584 | -11 279 693 | -490 891 | -10 675 836 | -1 094 748 |
| Skara | -63 369 | -28 921 | -34 448 | 4 384 | -67 753 |
| Skövde | 43 112 093 | 40 682 846 | 2 429 247 | 53 478 621 | -10 366 528 |
| Sotenäs | -15 433 401 | -14 689 565 | -743 836 | -13 487 999 | -1 945 402 |
| Stenungsund | 2 856 608 | 3 541 138 | -684 530 | 6 858 492 | -4 001 884 |
| Strömstad | -9 524 622 | -9 259 053 | -265 569 | -13 433 503 | 3 908 881 |
| Svenljunga | 2 519 160 | 2 510 683 | 8 477 | -1 434 134 | 3 953 294 |
| Tanum | 229 420 | 358 345 | -128 925 | 3 437 437 | -3 208 017 |
| Tibro | -8 288 728 | -8 319 580 | 30 852 | -7 026 656 | -1 262 072 |
| Tidaholm | 9 903 017 | 9 692 544 | 210 473 | 6 957 910 | 2 945 107 |
| Tjörn | -217 467 | 201 285 | -418 752 | 4 183 361 | -4 400 828 |
| Tranemo | 6 784 407 | 6 587 151 | 197 256 | 6 010 868 | 773 539 |
| Trollhättan | 33 818 121 | 32 623 088 | 1 195 033 | 34 443 489 | -625 368 |
| Töreboda | 30 569 468 | 29 855 133 | 714 335 | 37 932 854 | -7 363 386 |
| Uddevalla | 97 307 152 | 95 149 261 | 2 157 891 | 90 402 300 | 6 904 852 |
| Ulricehamn | 17 236 455 | 17 017 972 | 218 483 | 14 701 711 | 2 534 744 |
| Vara | 12 272 278 | 12 172 542 | 99 736 | 16 023 878 | -3 751 600 |
| Värgårda | -5 743 726 | -5 079 124 | -664 602 | -7 573 700 | 1 829 974 |
| Vänersborg | 58 189 054 | 56 866 810 | 1 322 244 | 60 077 052 | -1 887 998 |
| Åmål | 33 281 099 | 32 514 657 | 766 442 | 29 499 941 | 3 781 158 |
| Öckerö | 1 215 240 | 1 139 803 | 75 437 | 4 047 560 | -2 832 320 |

Värmlands län

| | | | | | |
|--------------|-------------|-------------|----------|-------------|------------|
| Arvika | -1 255 613 | -1 158 396 | -97 217 | -3 711 709 | 2 456 096 |
| Eda | -571 163 | -793 036 | 221 873 | -1 964 436 | 1 393 273 |
| Filipstad | 2 536 889 | 2 150 810 | 386 079 | 6 428 491 | -3 891 602 |
| Forshaga | 4 947 704 | 4 772 582 | 175 122 | 6 038 397 | -1 090 693 |
| Grums | 3 600 503 | 3 375 800 | 224 703 | 1 355 134 | 2 245 369 |
| Hagfors | 8 515 696 | 8 331 920 | 183 776 | 5 000 754 | 3 514 942 |
| Hammarö | 990 506 | 1 167 751 | -177 245 | 2 538 928 | -1 548 422 |
| Karlstad | -39 338 149 | -38 926 618 | -411 531 | -38 481 725 | -856 424 |
| Kil | 2 192 953 | 1 942 837 | 250 116 | 3 418 339 | -1 225 386 |
| Kristinehamn | -5 080 134 | -5 296 956 | 216 822 | -1 158 127 | -3 922 007 |
| Munkfors | 7 327 941 | 6 867 339 | 460 602 | 5 002 735 | 2 325 206 |
| Storfors | -5 014 616 | -4 907 390 | -107 226 | -5 640 179 | 625 563 |
| Sunne | 19 589 423 | 18 979 224 | 610 199 | 14 864 431 | 4 724 992 |
| Säffle | 14 416 924 | 14 269 690 | 147 234 | 21 521 112 | -7 104 188 |
| Torsby | 16 426 223 | 15 774 827 | 651 396 | 16 338 298 | 87 925 |
| Årjäng | -10 551 640 | -10 469 394 | -82 246 | -7 831 593 | -2 720 047 |

Örebro län

| | | | | | |
|--------------|-------------|-------------|-----------|-------------|------------|
| Askersund | -1 141 109 | -981 741 | -159 368 | -3 483 384 | 2 342 275 |
| Degerfors | -883 651 | -860 732 | -22 919 | 1 722 113 | -2 605 764 |
| Hallsberg | -921 331 | -979 468 | 58 137 | -8 401 358 | 7 480 027 |
| Hällefors | 4 472 765 | 4 170 910 | 301 855 | 3 266 739 | 1 206 026 |
| Karlskoga | -5 645 389 | -5 243 567 | -401 822 | -7 439 159 | 1 793 770 |
| Kumla | 43 119 542 | 42 185 662 | 933 880 | 30 767 558 | 12 351 984 |
| Laxå | 4 516 347 | 4 161 629 | 354 718 | 4 544 067 | -27 720 |
| Lekeberg | 1 628 739 | 1 722 760 | -94 021 | 3 746 383 | -2 117 644 |
| Lindesberg | 43 064 241 | 41 746 074 | 1 318 167 | 43 107 534 | -43 293 |
| Ljusnarsberg | -1 868 574 | -1 796 793 | -71 781 | -2 260 176 | 391 602 |
| Nora | 7 843 802 | 7 718 322 | 125 480 | 8 338 574 | -494 772 |
| Örebro | 166 425 606 | 159 788 930 | 6 636 676 | 155 297 262 | 11 128 344 |

Västmanlands län

| | | | | | |
|---------------|------------|------------|-----------|-------------|------------|
| Arboga | -6 427 575 | -6 053 816 | -373 759 | -6 386 108 | -41 467 |
| Fagersta | -8 725 818 | -8 653 809 | -72 009 | -10 029 539 | 1 303 721 |
| Hallstahammar | 31 133 080 | 30 828 281 | 304 799 | 32 195 319 | -1 062 239 |
| Kungsör | 36 083 107 | 35 183 139 | 899 968 | 35 197 009 | 886 098 |
| Köping | 4 910 700 | 4 543 150 | 367 550 | 13 905 094 | -8 994 394 |
| Norberg | -5 230 342 | -5 118 678 | -111 664 | -5 287 385 | 57 043 |
| Sala | 8 533 388 | 4 331 844 | 4 201 544 | 8 498 264 | 35 124 |

1) Antalsuppgifter som uppgår till 1, 2 eller 3 anges av sekretesskäl med ett kryss.

2) Inklusive de insatser som (a) ges till boende i bostad med särskild service för vuxna, (b) inte får tillgodoräknas vid beräkning av grundläggande standardkostnad.

| | | | | | |
|----------------------------|--------------|-------------|------------|-------------|-------------|
| Skinnskatteberg | -3 474 493 | -3 552 331 | 77 838 | -5 724 348 | 2 249 855 |
| Surahammar | -15 081 543 | -14 723 872 | -357 671 | -10 929 323 | -4 152 220 |
| Västerås | -105 390 309 | -98 884 386 | -6 505 923 | -72 937 561 | -32 452 748 |
| Dalarnas län | | | | | |
| Avesta | -18 264 723 | -18 099 271 | -165 452 | -15 296 824 | -2 967 899 |
| Borlänge | 78 159 610 | 75 847 462 | 2 312 148 | 81 789 372 | -3 629 762 |
| Falun | 43 199 451 | 42 847 282 | 352 169 | 30 752 275 | 12 447 176 |
| Gagnef | 500 086 | -518 854 | 1 018 940 | 1 746 260 | -1 246 174 |
| Hedemora | 10 355 112 | 10 088 043 | 267 069 | 20 143 250 | -9 788 138 |
| Leksand | -32 238 126 | -31 039 349 | -1 198 777 | -31 244 094 | -994 032 |
| Ludvika | 8 246 293 | 7 718 422 | 527 871 | 1 679 847 | 6 566 446 |
| Malung-Sälen | 1 798 912 | 1 654 335 | 144 577 | 6 531 393 | -4 732 481 |
| Mora | 31 692 592 | 31 193 196 | 499 396 | 32 012 623 | -320 031 |
| Orsa | -2 792 231 | -2 571 946 | -220 285 | -3 545 152 | 752 921 |
| Rättvik | 3 424 432 | 3 231 505 | 192 927 | 1 938 913 | 1 485 519 |
| Smedjebacken | -8 013 370 | -7 774 162 | -239 208 | -11 659 217 | 3 645 847 |
| Säter | 1 094 751 | 1 192 654 | -97 903 | -1 237 639 | 2 332 390 |
| Vansbro | 2 537 177 | 2 402 684 | 134 493 | 209 935 | 2 327 242 |
| Älvdalen | -10 141 868 | -9 859 827 | -282 041 | -11 747 263 | 1 605 395 |
| Gävleborgs län | | | | | |
| Bollnäs | 14 829 066 | 14 201 442 | 627 624 | 15 855 178 | -1 026 112 |
| Gävle | -9 116 750 | -9 777 123 | 660 373 | 1 098 285 | -10 215 035 |
| Hofors | 8 031 099 | 7 698 360 | 332 739 | 11 626 930 | -3 595 831 |
| Hudiksvall | 84 881 786 | 83 188 785 | 1 693 001 | 85 995 937 | -1 114 151 |
| Ljusdal | 14 065 797 | 13 715 681 | 350 116 | 15 557 825 | -1 492 028 |
| Nordanstig | -9 880 528 | -9 585 004 | -295 524 | -7 702 849 | -2 177 679 |
| Ockelbo | 3 755 923 | 3 725 738 | 30 185 | 2 365 603 | 1 390 320 |
| Ovanåker | -1 356 202 | -1 290 372 | -65 830 | -1 907 331 | 551 129 |
| Sandviken | -40 353 515 | -40 079 173 | -274 342 | -36 966 204 | -3 387 311 |
| Söderhamn | 36 849 517 | 35 759 332 | 1 090 185 | 39 746 324 | -2 896 807 |
| Västernorrlands län | | | | | |
| Härnösand | 58 314 196 | 56 615 465 | 1 698 731 | 61 534 295 | -3 220 099 |
| Kramfors | 34 608 729 | 33 349 484 | 1 259 245 | 33 669 318 | 939 411 |
| Sollefteå | 34 988 062 | 34 211 967 | 776 095 | 38 871 358 | -3 883 296 |
| Sundsvall | 6 489 251 | 5 729 016 | 760 235 | 4 828 550 | 1 660 701 |
| Timrå | -20 254 107 | -19 847 610 | -406 497 | -13 606 350 | -6 647 757 |
| Ånge | 1 423 115 | 1 379 778 | 43 337 | 2 109 515 | -686 400 |
| Örnsköldsvik | 39 066 483 | 37 669 915 | 1 396 568 | 33 112 190 | 5 954 293 |
| Jämtlands län | | | | | |
| Berg | 13 214 005 | 12 669 745 | 544 260 | 14 409 110 | -1 195 105 |
| Bräcke | 5 004 095 | 4 878 017 | 126 078 | 9 127 475 | -4 123 380 |
| Härjedalen | 7 139 381 | 6 647 124 | 492 257 | 5 245 623 | 1 893 758 |
| Krokom | 20 780 552 | 16 273 528 | 4 507 024 | 19 285 330 | 1 495 222 |
| Ragunda | -24 071 512 | -23 690 289 | -381 223 | -22 878 590 | -1 192 922 |
| Strömsund | 10 942 489 | 10 694 933 | 247 556 | 11 120 674 | -178 185 |
| Åre | -23 317 461 | -23 440 129 | 122 668 | -23 222 703 | -94 758 |
| Östersund | 367 025 388 | 357 839 432 | 9 185 956 | 352 483 095 | 14 542 293 |
| Västerbottens län | | | | | |
| Bjurholm | -9 874 929 | -9 627 598 | -247 331 | -9 989 943 | 115 014 |
| Dorotea | 379 031 | 325 088 | 53 943 | 534 752 | -155 721 |
| Lycksele | 59 600 731 | 57 781 663 | 1 819 068 | 50 147 145 | 9 453 586 |
| Malå | -10 712 987 | -10 447 083 | -265 904 | -8 767 185 | -1 945 802 |
| Nordmaling | 304 002 | 344 349 | -40 347 | 4 441 527 | -4 137 525 |
| Norsjö | 6 983 391 | 6 786 030 | 197 361 | 6 185 332 | 798 059 |
| Robertsfors | -5 208 615 | -5 132 105 | -76 510 | -7 015 647 | 1 807 032 |
| Skellefteå | 184 534 965 | 180 165 443 | 4 369 522 | 199 427 415 | -14 892 450 |
| Sorsele | -2 528 593 | -2 441 304 | -87 289 | -2 989 249 | 460 656 |
| Storuman | -3 749 173 | -3 847 608 | 98 435 | -1 082 440 | -2 666 733 |
| Umeå | 179 639 533 | 170 595 637 | 9 043 896 | 158 462 905 | 21 176 628 |
| Vilhelmina | 18 728 809 | 18 228 843 | 499 966 | 19 139 627 | -410 818 |
| Vindeln | 3 022 886 | 3 147 074 | -124 188 | 1 328 590 | 1 694 296 |
| Vännäs | 35 127 225 | 34 201 367 | 925 858 | 33 135 138 | 1 992 087 |
| Åsele | 4 232 483 | 4 011 477 | 221 006 | 3 751 741 | 480 742 |
| Norrbottnens län | | | | | |
| Arjeplog | -3 203 249 | -3 238 843 | 35 594 | -5 035 515 | 1 832 266 |
| Arvidsjaur | 12 220 175 | 11 888 785 | 331 390 | 11 435 160 | 785 015 |
| Boden | 74 587 819 | 72 444 665 | 2 143 154 | 79 484 098 | -4 896 279 |
| Gällivare | 9 623 777 | 9 244 427 | 379 350 | 9 199 884 | 423 893 |
| Haparanda | 21 625 222 | 20 740 622 | 884 600 | 20 403 182 | 1 222 040 |
| Jokkmokk | -9 465 764 | -9 483 951 | 18 187 | -8 665 048 | -800 716 |
| Kalix | 8 232 468 | 7 707 245 | 525 223 | 12 953 382 | -4 720 914 |
| Kiruna | -6 272 621 | -6 534 584 | 261 963 | -4 387 450 | -1 885 171 |
| Luleå | 22 010 003 | 20 174 450 | 1 835 553 | 32 901 659 | -10 891 656 |
| Pajala | -28 905 | 31 370 | -60 275 | 4 640 504 | -4 669 409 |
| Piteå | 24 310 268 | 23 333 195 | 977 073 | 24 508 736 | -198 468 |
| Älvsbyn | 14 021 233 | 13 444 978 | 576 255 | 15 790 373 | -1 769 140 |
| Överkalix | 7 078 108 | 6 747 575 | 330 533 | 7 556 301 | -478 193 |
| Overtorneå | 12 744 240 | 12 420 595 | 323 645 | 15 491 359 | -2 747 119 |

1) Antalsuppgifter som uppgår till 1, 2 eller 3 anges av sekretesskäl med ett kryss.

2) Inklusive de insatser som (a) ges till boende i bostad med särskild service för vuxna, (b) inte får tillgodoräknas vid beräkning av grundläggande standardkostnad.

KF § 130
KS § 156

DNR KS 144/2021 610

Svar på motion om attraktivt nattschema för vårdpersonal**Sammanfattning**

Mats Palm (S) och Anette Rundström (S) inkom 2021-06-04 med en motion med förslag om att inrätta ett attraktivt nattschema för vårdpersonal där nattarbetstiden förändras från nio timmars natt till tio timmars natt. Motionärerna menar att attraktiva arbetstider är avgörande för att kunna rekrytera och behålla kompetent personal. Kommunfullmäktige överlämnade genom KF § 96/2021-06-22 motionen till socialnämnden för beredning. Sveriges kommuner och regioner (SKR) och Kommunal har förhandlat fram ett nationellt kollektivavtal om att hållbara heltider ska gälla i kommuner och regioner senast 2021. Heltidsarbete ger högre inkomst, större trygghet och bättre pension - något som är efterfrågat av medlemmarna i Kommunal. Kommunfullmäktige i Herrljunga beslutade genom KF § 134/2017-12-12 att Herrljunga kommun ska genomföra heltid som norm med deltid som möjlighet. Socialförvaltningen föreslog efter beredning av ärendet att motionen avslås då centrala parters intentioner har antagits av Herrljunga kommun och förändringen från tio timmars natt till nio timmars natt har varit en förutsättning för att genomföra politikens intentioner om heltid som norm med deltid som möjlighet. Socialnämnden hanterade ärendet 2021-08-24 och beslutade att föreslå kommunstyrelsen att föreslå kommunfullmäktige att avslå motionen.

Beslutsunderlag

Socialnämnden § 93/2021-08-24
Kommunfullmäktige § 96/2021-06-22
Motion inkommen 2021-06-01

Förslag till beslut

Socialnämndens förslag till beslut:

- Motionen avslås.

Mats Palm (S) yrkar avslag till socialnämndens förslag och föreslår att motionen beviljas.

Beslutsgång

Ordföranden ställer förslagen mot varandra och finner att kommunstyrelsen beslutar i enighet med socialnämndens förslag.

Kommunstyrelsens förslag till kommunfullmäktige

1. Motionen avslås.

Reservation

Mats Palm (S) reserverar sig till förmån för eget förslag.



Fortsättning KF § 130

I kommunfullmäktige bifaller Mats Palm (S) motionen i sin helhet.

Ingemar Kihlström (KD) bifaller kommunstyrelsens förslag till beslut.

Ordföranden ställer förslagen mot varandra och finner att kommunfullmäktige beslutar i enlighet med kommunstyrelsens förslag till beslut.

KOMMUNFULLMÄKTIGES BESLUT

1. Motionen avslås.

Reservation

Socialdemokraterna reserverar sig till förmån för eget förslag.

Expedieras till:

För kännedom till:

Socialnämnden

KF § 134
KS § 143

DNR KS 12/2021 942

Delårsrapport per 2021-08-31 Herrljunga kommun**Sammanfattning**

Ekonomiavdelningen har upprättat delårsrapport per 2021-08-31 för kommunen. Delårsrapporten redogör för det ekonomiska utfallet till och med augusti månad, samt lämnar en prognos över förväntat utfall per 2021-12-31. Delårsrapporten följer även upp de av kommunfullmäktige fastställda verksamhetsmål (inriktnings- och prioriterade mål). Delårsrapporten innehåller även nämndernas uppföljningar av ekonomiskt utfall samt prognos.

Kommunen redovisar för årets första åtta månader ett resultat som uppgår till 45,1 mnkr, vilket jämfört med delårsbokslut 2020 är en förbättring med 10,8 mnkr. Prognosen för helåret beräknas för kommunen uppgå till 27,4 mnkr vilket i snitt över de tre senaste åren motsvarar 3,6 procent av kommunens skatteintäkter och generella statsbidrag.

Nämnder och styrelse redovisar vid delåret en positiv nettokostnadsavvikelse på 15 598 tkr. Detta beror framförallt på de positiva resultatavvikelsena mot budget för Bildningsnämnden, Socialnämnden och Tekniska nämnden. Prognosen för nämndernas samlade utfall beräknas ge ett överskott mot budgeten med 500 tkr.

Årets investeringsbudget uppgår till 97 406 tkr varav 28 271 tkr är ombudgerade investeringsmedel. Utfallet per sista augusti uppgår till 35 666 tkr. Prognosen visar att investeringsutgifterna kommer att uppgå till 92 976 tkr vid helåret.

Beslutsunderlag

Tjänsteskrivelse i ärendet daterad 2021-09-15
Delårsrapport per 2021-08-31 för Herrljunga kommun
Revisorernas bedömning av delårsrapport 2021 daterad 2021-10-20

Förslag till beslut

Förvaltningens förslag till beslut:

- Kommunfullmäktige föreslås godkänna upprättad delårsrapport 2021-08-31 för Herrljunga kommun.

Beslutsgång

Ordföranden frågar om förvaltningens förslag till beslut antas och finner att så sker.

Kommunstyrelsens förslag till kommunfullmäktige

1. Delårsrapport per 2021-08-31 för Herrljunga kommun godkänns (bilaga 1, KS § 143/2021-09-27)





Fortsättning KF § 134

I kommunfullmäktige föreslår Mats Palm (S) ett tillägg i form av att kommunfullmäktiges presidium tar fram en utredning över vilka lagkrav som gäller avseende revisionens rekommendationer i bedömningen av delårsrapporten 2021.

Ronnie Rexwall (Kv) bifaller Mats Palms (S) tilläggsförslag.

Ordföranden frågar om kommunstyrelsens förslag till beslut antas och finner att så sker.

Ordföranden frågar om Mats Palms (S) tilläggsförslag antas och finner att så sker.

KOMMUNFULLMÄKTIGES BESLUT

1. Delårsrapport per 2021-08-31 för Herrljunga kommun godkänns (bilaga 1, KS § 143/2021-09-27).
2. Kommunfullmäktiges presidium tar fram en utredning över vilka lagkrav som gäller avseende revisionens rekommendationer i bedömningen av delårsrapporten 2021.

Expedieras till: Samtliga nämnder
För kännedom till:

Justerandes sign

Uttragsbestyrkande

Meddelande 6

Bilaga 1, KS § 143/2021-09-27

DIARIENUMMER: KS 12/2021 942
FASTSTÄLLD: KS § 143/2021-09-27
VERSION: 1
SENAST REVIDERAD: 2021-09-27
GILTIG TILL: -----
DOKUMENTANSVAR: Redovisningsansvarig

Delårsrapport 2021-08-31



HERRLJUNGA KOMMUN

Våga vilja växa!

MP GD


[Handwritten signatures]

Innehållsförteckning

| | |
|---|-----------|
| INLEDNING | 3 |
| FÖRORD FRÅN KOMMUNDIREKTÖR | 3 |
| FÖRVALTNINGSBERÄTTELSE | 5 |
| HÄNDELSER AV VÄSENTLIG BETYDELSE | 5 |
| DEN KOMMUNALA KONCERNEN | 5 |
| VIKTIGA FÖRHÅLLANDEN FÖR RESULTAT OCH EKONOMISK STÄLLNING | 6 |
| FINANSIELL ANALYS | 8 |
| MÅLUPPFÖLJNING PER DEN 31 AUGUSTI 2021 | 9 |
| GOD EKONOMISK HUSHÅLLNING OCH EKONOMISK STÄLLNING | 17 |
| PERSONALREDOVISNING | 20 |
| EKONOMISK REDOVISNING | 28 |
| RESULTATRÄKNING | 28 |
| KASSAFLÖDESANALYS | 29 |
| BALANSRÄKNING | 30 |
| NOTER | 32 |
| NYCKELTAL | 46 |
| DRIFTREDOVISNING | 47 |
| INVESTERINGSREDOVISNING | 51 |
| ÖVRIGT | 54 |
| BEGREPPSFÖRKLARINGAR | 54 |

MP GA

2


Inledning

Förord från Kommundirektör

Den pågående pandemin har även under första delen av 2021 påverkat kommunens verksamhet och organisation genom osäkerhet, hög arbetsbelastning och en sjukfrånvaro högre än normalt tillsammans med svårigheter att rekrytera vikarier. En positiv sidoeffekt de förändrade arbetssätt och omställning som vi snabbt tvingades till föregående år är den ökning av digital kompetens inom verksamheter. Digitala möten och är numera ett självklart och befast arbetssätt. Detta kommer självklart att



fortsätta vara ett alternativ även när äntligen restriktionerna börjar lyftas och vi kan återgå till ett mer normalt arbetssätt där vi kan möta varandra, brukare och medborgare på plats. Men detta har också lett till större krav och förväntan på en allt snabbare digitalisering och verksamhetssystem. En del utvecklingsarbete har dock tvingats att stå tillbaka då de långsiktiga planerna löpande har fått revideras på grund av omDispositionering av resurser. Framförallt har det märkts i det fortsatta arbetet med att utveckla och befästa en ny målstruktur där möjligheter till dialog och workshops till viss del har hämmats, men under hösten 2021 kommer detta arbete att kunna återupptas enligt plan då det återigen finns möjlighet att träffas.

Men även under så prövande omständigheter så är det också mycket som händer, framåtskridande och strategiskt arbete inom alla verksamheter. Under 2020 startades arbetet med att utveckla målstyrningen med tre målområden och nio övergripande mål, vilket ersätta de tidigare 49 målen. Även om det fortsatta arbetet med detta inte har skett enligt den plan som lades inför 2020 så har det som gjorts ändå gett avstamp och resonans både i verksamhetsplaner men framförallt i samarbete och samverkan över organisationsgränserna.

Kommunfullmäktige tog 2020 beslut om att inrätta en Samhällsbyggnadsförvaltning vilket påbörjades 2021. Redan under innevarande år har effekterna av detta blivit synliga, bland annat genom websidan "Leva och Bo i Herrljunga", som en digital markandsföringsyta av Herrljunga som boende- och verksamhetskommun. Ambitionen är att fortsätta utveckla en organisation som har goda förutsättningar att hantera de utmaningar och möjligheter som kommunen står inför och bidra till vår gemensamma vision att erbjuda både medborgare och de som verkar i kommunen en god och tillgänglig service och effektiv hantering.

Infrastrukturen med väg 181 och Västra Stambanan är fortfarande av stor vikt. Arbetet med västra stambanegruppen har blivit än mer synligt, även på nationell nivå då fler och fler kommuner har anslutit sig och arbetar aktivt, en projektledare har tillsatts och både Boråsregionens kommunalförbund och Skaraborgs kommunalförbund har anslutit sig vilket visar att detta inte bara är en kommunal angelägenhet. Under Almedalsveckan deltog Västra Stambanegruppen med en välbesökt seminarieriserie där representanter från Trafikutskottet,

Meddelande 6

Bilaga 1, KS § 143/2021-09-27

Stockholms handelskammare och Göteborgs Hamn deltog tillsammans med kommunalråd och andra intressenter från olika branschorganisationer.

Under 2021 har redan ett antal fler- och enfamiljsbostäder färdigställts och ännu fler planeras, både av externa bolag såväl som kommunens egna bostadsbolag. Intresset för tomtmark både i centrala Herrljunga och i övriga kommunen är högt det finns behov av planlagd mark samt i översiktsplanen utpekade exploaterings och bostadsområden. Antalet bygglovsansökningar har ökat dramatiskt men handläggningstider för ärenden ligger inom uppsatta mål.

Vi ser fram mot en spännande och utvecklande höst där vi förhoppningsvis alla får en möjlighet att träffas och mötas mer. Vi fortsätter tillsammans att arbeta för att gemensamt skapa och bidra till framtidens Herrljunga,

Ior Berglund

Kommundirektör Herrljunga kommun

MR GA

  ⁴ 

Förvaltningsberättelse

Delårsrapporten 2021 sträcker sig över perioden januari – augusti 2021 med prognos för helåret. I delårsrapporten ingår förutom Herrljunga kommun även det helägda bolaget Nossan Förvaltningsaktiebolag med dotterbolag samt Stiftelsen Herrljunga Industrilokaler.

Händelser av väsentlig betydelse

Herrljunga kommun har hittills under året haft följande väsentligen händelser:

- Verksamheterna har fortsatt påverkats av pandemin Covid-19
- Fortsatt arbete med att utveckla och befästa den nya målstrukturen i Herrljunga kommun
- Påbörjat arbete att inrätta en Samhällsbyggnadsförvaltning
- Upphandling är påbörjad för tillbyggnaden av Hagens demensboende
- Herrljungabostäder har återuppbyggt och färdigställt den nedbrunna fastigheten i Annelund. De fyra lägenheterna skall i det närmaste fyllas med hyresgäster.
- Altorps vattenverk har färdigställts och börjat tas i provdrift av Herrljunga Vatten AB.

Den kommunala koncernen

Förutom Herrljunga Kommun består koncernen av Stiftelsen Herrljunga Industrilokaler, Nossan Förvaltningsaktiebolag, Herrljungabostäder AB och koncernen Herrljunga Elektriska AB.

Stiftelsen Herrljunga Industrilokaler

Stiftelsen Herrljunga Industrilokaler ägs till 100 procent av Herrljunga Kommun. Stiftelsen förvaltar 23 fastigheter och dess syfte med verksamheten är att tillhandahålla ändamålsenliga lokaler till kommunens näringsliv. Fastigheter som ägs av stiftelsen hyrs ut, leasas eller säljs beroende på kundens intresse och behov.

SHI Stiftelsen Herrljunga Industrilokaler
- ett lokalt engagemang

Nossan Förvaltningsaktiebolag AB

Nossan Förvaltningsaktiebolag är ett holdingbolag vars syfte är att äga och förvalta de kommunala bolagen Herrljungabostäder AB och Herrljunga Elektriska AB med dotterbolag. Bolaget äger och förvaltar även en skogsfastighet. Eftersom Nossan förvaltningsaktiebolag är ett holdingbolag finns inga anställda i bolaget utan bolaget köper via avtal resurser av Herrljunga Kommun.



Herrljungabostäder AB

Herrljungabostäder AB ägs till 100 procent av Nossan Förvaltningsaktiebolag. Syftet med verksamheten är att erbjuda ett kundanpassat och varierat utbud av lägenheter. Lägenheterna ska passa alla och bolaget strävar efter att kunden ska känna trygghet och trivsel i bostaden och området. Affärsplanen för Herrljungabostäder är fortsatt planering för byggnation med hyresrätt som upplåtelseform i första hand till de båda tätorterna Herrljunga och Ljung.



Koncernen Herrljunga Elektriska AB

Moderbolaget Herrljunga Elektriska AB:s verksamhetsområde består av fyra affärsområden: Elnät, EL-/energiteknik, Fjärrvärme och Stadsnät, samt övrig verksamhet inom fastighetsförvaltning och



tjänster. Bolaget har till syfte att producera och distribuera el- och värmeenergi, tillhandahålla el- och energitekniska tjänster inklusive elinstallation, tillhandahålla stadsnätstjänster, äga och förvalta såväl lös som fast egendom. Bolaget ska främja kommunens tillväxt och utveckling genom drift och förvaltning av nämnda verksamheter. Flera av verksamheternas miljömål har höjts och man främjar utbyggnaden av solceller för kommuninvånarna.

Herrljunga Vatten AB

Herrljunga Vatten AB är helägt dotterbolag till Herrljunga Elektriska AB och ingår därmed i koncernen för Nossan Förvaltningsaktiebolag. Verksamheten omfattar vatten-, dagvatten och avloppsverksamhet för Herrljunga Kommuns VA-område

Herrljunga Elkraft AB

Herrljunga Elkraft AB är ett helägt dotterbolag till Herrljunga Elektriska AB. Bolagets verksamhet är vilande och sköts av moderbolaget enligt avtal

Viktiga förhållanden för resultat och ekonomisk ställning

Den kommunala koncernen

Ombyggnation av före detta postlokal till lägenheter är slutförd och tillförde Herrljungabostäder sex nya lägenheter. Den nedbrunna fastigheten i Annelund är återuppbyggd och färdigställd och de fyra lägenheterna skall i det närmaste fyllas med hyresgäster. Lokalerna som Socialkontoret hyrt under många år kommer under hösten/vintern att byggas om och tillföra bolaget sju stycken lägenheter. På grund av den pågående pandemin har även i år stora delar av det planerade underhåll som till exempel stambyten och fönsterbyten fått skjutas upp i de fall där åtgärderna var planerade att utföras i lägenheter med kvarboende. Den fasadrenovering som utförs på en q-märkt fastighet i Ljung kommer att slutföras under hösten och har visat sig bli mycket mer omfattande då stora delar av den bakomvarande trästommen var i mycket dåligt skick. Då fastigheten är av särskilt kulturhistoriskt värde pågår ett mycket stort arbete med alla detaljer på fasaden för att kunna återställa den i ursprungligt skick.

MP GA

[Handwritten signature]

6 *[Handwritten signature]*

För Herrljunga Elektriska har de första åtta månaderna har kännetecknats av högre efterfrågan och aktivitet inom verksamheterna Elnät och El-/energiteknik jämfört med normalt. Efterfrågan drivs av ökade behov hos det lokala näringslivet. För verksamheterna inom Fjärrvärme och Stadsnät har efterfrågan och aktivitet legat på en mer normal nivå. Elnät har i tillägg till plan att hantera utökning av elanslutningen till Pipelife. El-/energiteknik har sett en högre efterfrågan än vad som förutsetts i plan. Fjärrvärme följer plan. Stadsnät kommer inte att genomföra utbyggnaden av fiber i Fåglavik under 2021 som planerat. Fiberutbyggnaden väntas istället ske 2022.

För Herrljunga Vatten AB har året kännetecknats av fler läckor och behov av akuta åtgärder jämfört med normalt. Detta har medfört högre kostnader än budgeterat. Altorps vattenverk har färdigställts och börjat tas i provdrift.

Herrljunga kommun

Första delen av 2021 har fortsatt präglats av pandemin Covid-19. Vaccinationer pågår i Sverige och sysselsättning börjar återhämta sig i långsam takt. Verksamheterna i Sveriges kommuner har fortsatt behövt anpassa sin verksamhet utifrån Folkhälsomyndighetens rekommendationer, så även i Herrljunga.

Befolkningsutveckling

Antal invånare i kommunen uppgick den 30 juni 2021 till 9 444 (9 423), vilket är en ökning gentemot samma period föregående år med 21 personer. Dock är det samma invånarantal som vid årsskiftet 2020. De första åtta månaderna har inneburit ett födelseöverskott med 8 personer.

Arbetsmarknad

Arbetsmarknaden börjar återhämta sig efter nedgången under 2020. Enligt Arbetsförmedlingens statistik var den sista augusti 214 (285) personer arbetslösa i Herrljunga, vilket innebär 71 personer färre arbetslösa än vid samma tid föregående år. Av dessa 214 personer var 116 personer öppet arbetslösa medan 98 personer omfattades av program med aktivitetsstöd. Jämfört med samma period föregående år har både de öppet arbetslösa personerna minskat samt de personer som omfattades av program med aktivitetsstöd.

Antalet arbetslösa ungdomar (upp till 24 år) uppgick vid samma period till 35 (56) personer vilket är 21 personer färre än vid samma tid föregående år. Av dessa 35 var 13 öppet arbetslösa medan 22 omfattades av program med aktivitetsstöd.

rep GA

GA

GA

Finansiell analys

I Herrljunga kommunkoncern finns de fem låntagarna Herrljungabostäder AB, Herrljunga Vatten AB, Nossan Förvaltningsaktiebolag, Stiftelsen Herrljunga Industrilokaler och Herrljunga kommun. Den totala låneskulden är 465 mnkr. Den största av låntagarna är Stiftelsen Herrljunga Industrilokaler med en andel på 37 procent motsvarande 171 mnkr. På grund av höga investeringskostnader har Herrljunga Kommun tecknat ett nytt lån under 2021 på 25 mnkr och den totala låneskulden uppgår till 50 mnkr.

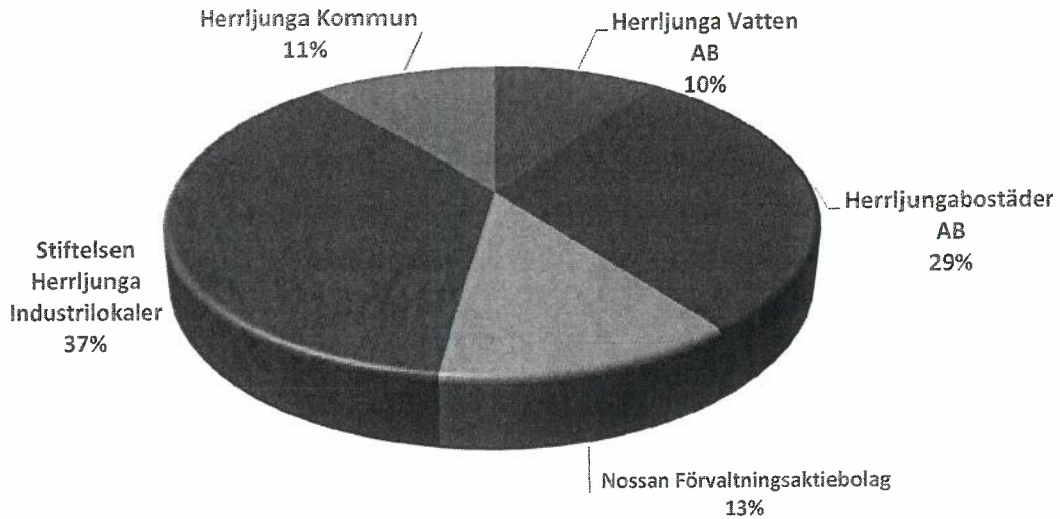


Diagram 1 från Finansrapport, uppdelning av Herrljunga kommunkoncerns låneskuld hos Kommuninvest

Skuldportföljen har under nuvarande år 65 procent andel fast ränta. Den genomsnittliga kapitalbindningen är 2,35 år och den genomsnittliga räntebindningen är på 1,96 år. Av låneskulden har 36 procent en kapitalbindning på 1 år eller kortare och 49 procent har en räntebindning på 1 år eller kortare. För 2021 förväntas räntekostnaderna inklusive refinansieringsantagandet bli 1,9 mnkr. Grafen nedan visar den förväntade utvecklingen av räntekostnaderna 10 år framåt i tiden.

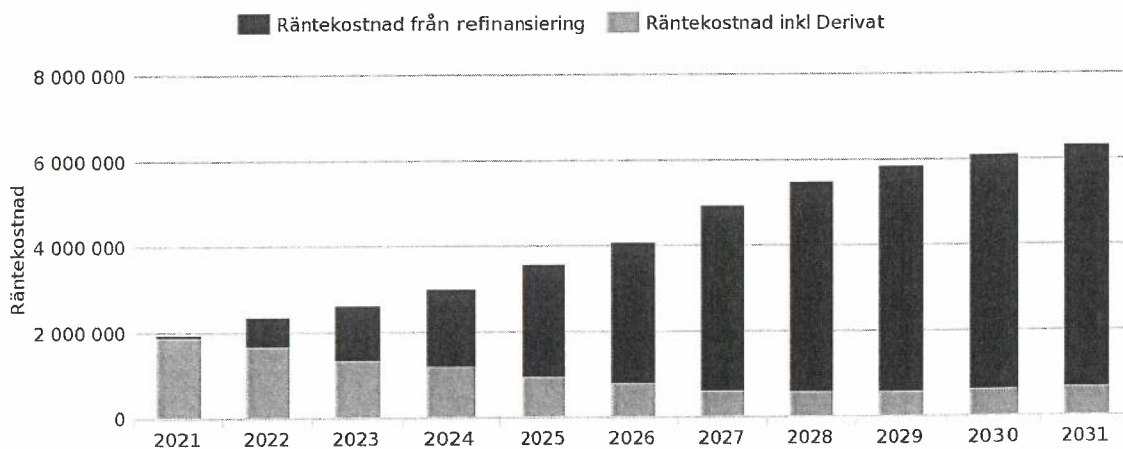


Diagram 2 Räntekostnaderna 10 år framåt i tiden.

MP GA

BW

Q

Likviditeten speglar koncernens kortfristiga betalningsberedskap. De löpande utgifterna måste kunna betalas med antingen de månatliga skatteinbetalningarna, avgifter och ersättningar eller andra omsättningsbara tillgångar. Med högre investeringsgrad ökar behovet av utökad lånegrad. Koncernens likviditet stärktes under 2021, i detta ingår dock en ökning av ländeskulden med 38 mnkr varav 25 mnkr är nyupptagna lån av Herrljunga kommun.

Borgensåtaganden är förknippade med risk och därför är det viktigt att analys görs vid varje enskild förfrågan om borgensförbindelse. När borgensåtagande ska beaktas är det dock lika viktigt att analysera innehållet i åtagandet som storleken. Den största risken uppstår i de borgensåtaganden som inte har några väsentliga tillgångar att realisera vid betalningssvårigheter, vanligtvis föreningar. Detta har Herrljunga kommun beskrivit i en upprättad policy för borgensförbindelser. Herrljunga kommuns borgensåtaganden uppgick vid delåret 2021 till 420,5 mnkr vilket var en ökning med 15,8 mnkr mot samma period föregående år. Ökningen beror på ökat borgensåtagande för de kommunkoncerna bolagen. Av den totala andelen borgensåtagandena består borgensåtaganden till föreningar av 5,4 mnkr vilket motsvarar 1,3 procent, resterande är borgensförbindelser mellan kommunen och dess dotterbolag.

Måluppföljning per den 31 augusti 2021

Verksamhetens mål

Första delen av 2021 har precis som 2020 varit påverkad av den pågående pandemin. Detta har inneburit en stor påfrestning för den kommunala organisationen på alla nivåer. Det har gjort att den fortsatta utvecklingen av målarbetet har fått stå tillbaka och inte kunnat genomföras som önskat under rådande omständigheter. Arbetet är i en uppstartsfas och arbetssätt och metoder utvecklas iterativt, vilket är spännande men kräver engagemang. Inför 2022 rekommenderas en översyn av de ekonomiska styrprinciperna kring budget- och verksamhetsplansprocessen då den i dagsläget inte tillåter reflektion och analys på politiks nivå innan att verksamhetsplan för planåren ska tas.

I de gemensamma uppföljningar och analyser som har gjorts efter första halvåret med den nya målstrukturen har det glädjande nog getts indikationer på att målen mer än tidigare har nått ut i förvaltningarna och skapat ett engagemang, vilja och förståelse för samverkan. Gemensamma processer över förvaltningsgränserna har synliggjorts och skapat ett arbete med medborgaren i fokus – ”*du är i centrum*” – är en ledstjärna. Det är synligt att man jobbar mot samma och gemensamma mål, och att man i arbetar med samma aktiviteter utifrån den egna förvaltningens perspektiv och ansvarsområde. Miljöarbetet, samverkan och folkhälsa är tre områden som har tydliggjorts.

Att skapa förutsättningar för god och hållbar tillväxt är så mycket mer än en varumärkesplattform eller marknadsföring, det handlar om en organisation som arbetar strategiskt tillsammans för att skapa förutsättningar; att det finns detaljplanerad mark som tillåter bostadsbyggande, att den kommunala servicen utvecklas i samma takt, att genom ekonomiska och demografiska prognoser i tidigt skede kunna utveckla den service som kommer att behövas i framtiden på ett effektivt sätt; skola såväl som äldreomsorg och att det finns fritidsaktiviteter och föreningsliv som bidrar till ett attraktivt samhälle, att genom ett starkt näringsliv kunna bibehålla en god arbetsmarknad som ger än fler människor möjligheten till egen försörjning, att skapa ett Herrljunga där det är enkelt att leva ett gott liv.

MP GA

MP

GA

Meddelande 6

Bilaga 1, KS § 143/2021-09-27

En del mål och aktiviteter återfinns under olika huvudrubriker, utifrån nämnd och förvaltningsansvar. Det finns också exempel på att vissa mål har en mer strategisk och övergripande inriktning, där kommunstyrelsen har ett särskilt ansvar med där det också finns ett utförar- och verksamhetsperspektiv. Ett exempel på detta är tillgång till verksamhetsmark. Där har både kommunstyrelsen och tekniska nämnden formulerade mål, dock under olika huvudrubriker utifrån ovan nämnda ansvarsområden.

Organisationen behöver jobba vidare med att förfina mätetal och tydliggöra vilka som är följetal som ligger till underlag för analys i kombination med flera indikatorer. Det handlar om att skapa långsiktighet och hållbarhet i beslutsprocesser över tid och underlag för kloka politiska beslut. I flera fall handlar det om nya mätetal och det är därför dessa i vissa fall saknas i förvaltningarnas delårsrapporter, aningen då de inte kan mätas halvårsvis och inga historiska siffror finns att tillgå men där den beskrivande texten ger en god uppfattning om det som har skett i kommunen under första halvåret 2021. Detta tillsammans med otillräckligt med tid från delårsrapport gör att en övergripande analys har försvårats och därför finns inte heller några förvaltningsspecifika siffror med i denna skrivelse utan återfinns i respektive delårsrapport.

Under 2020 genomförde kommunen ett stort plattformbyte och den tekniska infrastrukturen är nu på plats för att i högre takt implementera digitala lösningar för verksamhet och medborgare. Dock finns det en tydlig frustration hos förvaltningarna kring behovet av samordnat digitaliseringsstöd och projektledning.

I arbetet med uppföljning har det blivit tydligt att kommunen behöver effektivare analysverktyg för att än bättre kunna sammanställa och följa upp planer och resultat.

Tillväxt

| Över tid (3 år) | Föregående år | Ökning/minskning invånare 2021 | Antal invånare |
|-----------------|---------------|--------------------------------|----------------|
| -0,4% | 0% | +/-0 | 9 444 |

Ekonomi

| Årets resultat prognos/budget | Verksamhetens nettokostnader | Soliditet inkl. pensionsskuld och löneskatt |
|-------------------------------|------------------------------|---|
| 27.4/8.6 mnkr | 562.9/565.0 mnkr | 42.9/44.0 mnkr |

MP GA

BN

10

GA

Målrapportering

En hållbar och inkluderande kommun

Vi tar ansvar för vår gemensamma framtid. Hållbarhetsbegreppet genomsyrar alla beslut och aktiviteter

Herrljunga kommun har gemensamt arbetat mot detta övergripande mål genom att bland annat initiativ som cirkulär ekonomi genom renovering och återvinning av möbler men också renovering av lekutrustning, miljömedvetna val i bygg- och upphandlingsprocesser samt det kommunövergripande arbetet med Klimat 2030 och de klimatlöften som där antagits. En kommunal koldioxidbudget, som visar hur mycket Herrljunga framöver behöver minska sina utsläpp, är under framtagande. I budgetprocessen 2022–2024 tilldelades KS-förvaltning resurser för att tillsätta en 50% miljöstrategitjänst som ska arbeta kommunövergripande med dessa frågor.

Det finns en stor och outnyttjad potential gällande effektivisering och möjlighet till självservice till kommunens invånare med hjälp av e-tjänster, automatisering och robotisering där digitala verktyg stödjer inkludering och jämställdhet. Detta bidrar också till det hållbarhetsarbetet, både ekologiskt, socialt och ekonomiskt.

I de upphandlingar som har skett inom bygg och entreprenad ställs miljömässiga krav på fordon och byggmaterial.

En stor del av kommunens arbete med att utveckla arbetssätt och processer inkluderar hur vi ska kunna möta framtidens behov på ett hållbart sätt då dagens resurser inte kommer att räcka till för att möta behoven på samma sätt som idag. Där har kommunledningen tillsammans med kommunens politiker ett stort ansvar att planera långsiktigt för framtiden. Den gemensamma framtiden är mångt och mycket våra barn- och unga och tidiga insatser och samverkan prioriteras. Heltid som norm deltid som möjlighet fortsätter att vara ett arbetssätt och organisationen strävar mot och vill att arbetet inom kommunen skall vara ett arbete som man vill ha på heltid och där man stannar kvar.

Bedömning: God prognos för måluppfyllelse.

1. Vi ska ta miljöansvar och effektivt hushålla med naturens resurser, nu och i framtiden.

Herrljunga kommun har aktivt arbetat mot det övergripande målet på flera nivåer, som genom införande arbete med cirkulär ekonomi gällande renovering och återvinning av möbler, miljömedvetna val i bygg- och upphandlingsprocesser samt arbete med Klimat 2030 och de klimatlöften som där antagits. En kommunal koldioxidbudget, som visar hur mycket Herrljunga framöver behöver minska sina utsläpp, är under framtagande. Arbetet går enligt plan och våra mål inom matsvinn och återanvändning ser ut att uppnås. Under innevarande period har det varit fokus varit på att arbeta fram strukturer för att renovera och återanvända material och utrustning. Ett gott exempel på detta är samverkan mellan Samhällsbyggnadsförvaltningen och AME Återbruk, som har genomfört en renovering av en klätterborg till

Meddelande 6

Bilaga 1, KS § 143/2021-09-27

Horsby skola, vilket blev en kostnadsbesparing om 150 000kr. Under året har det blivit tydligt att det finns behov av en kommunövergripande miljö och klimatprogram.

Under första halvan av 2021 har arbetet gällande förnybara energikällor fokuserat på vindkraft, elektrifiering, publik laddinfrastruktur och solenergi. Samtidigt pågår det intensivt arbete inom VGR och Boråsregionen (med projektet Fossilfri Boråsregion) kring förnybara energikällor vilket vi nogsamt följer och deltar i för att ta vara på de aktiviteter och åtgärder som sker på nationell, regional och delregional nivå.

Förskola, fritids och samtliga skolformer arbetar med frågor om hållbarhet och miljöansvar – det finns med i respektive läroplan och verksamheterna låter detta område genomsyra flera ämnen/ämnesområden under ett läsår. Miljöpiloter, temadagar och ämnesövergripande aktiviteter har genomförts och sätter fokus på miljöarbetet. Fokus på arbete kring "matsvinn" tillsammans med Kostenheten. Några F-6 enheter har deltagit i "Skräpplockardag". Biblioteket arbetar långsiktigt och erbjuder även lovaktiviteter för barn/unga inom miljö/återbruk-tema, vilket också knyter an till målet "Livslångt lärande".

Herrljunga kommun var också först i landet 2021 med en solbruksplan, där man har identifierat lämpliga platser för utbyggnad av solcellsparker och resultatet har blivit en så kallad solbruksplan. Arbetet fortsätter nu i ett forskningsprojekt finansierat av EU genom Uppsala universitet där Herrljunga elektriska och kommun är representerade i olika arbetsgrupper.

2.Herrljunga kommun ska ha en god ekonomisk hushållning.

Ekonomiavdelningen arbetar nära övriga stödfunktioner för att på ett så effektivt som möjligt stödja kommunens chefer i uppföljning och planering. Genom de tvärssektoriella "personalekonomiska" uppföljningarna så supporteras cheferna i att skapa väl underbyggda beslutsunderlag och handlingsplaner, vilka sedan också följs upp av både chef, ekonomifunktion och HR.

Budgetprocessen har varit utmanande de två senaste åren då det har förekommit stor osäkerhet kring skatteunderlag och befolkningsprognoser, Corona-effekt och riktade och generella statsbidrag. För att allt tydligare koppla de politiska målen till förvaltningarnas verksamhetsplaner fortsätter arbetet med att utveckla den här processen. Under året har en översyn av ekonomifunktionen skett och en mindre omorganisation har genomförts. Under sommaren har dessutom en ny ekonomichef rekryterats som kommer att vara på plats under Q3 2021.

I många fall ser vi ökande behov hos kommuninvånarna men med samma eller minskad budgetram. Organisationen försöker tillsammans hitta och utveckla nya vägar att arbeta och bli mer effektiva. En sådan aktivitet som är den externa genomlysningen av kommunens kostnader för hemtjänst för att identifiera orsaken till de höga kostnaderna per brukare och genom detta kunna skapa åtgärder.

3. Herrljunga kommun ska ha socialt hållbara verksamheter som främjar trygghet, inkludering och jämställdhet.

Vi tänker långsiktigt. Vid nyproduktion och renoveringar läggs fokus på ekonomiskt hållbara och tillgängliga miljöer där bra miljöval är en självklarhet. God kontinuitet främjar

utveckling, skapar trygghet och bidrar till långsiktiga och hållbara perspektiv. Socialförvaltningen har arbetat särskilt fokuserat att implementera heltid som norm och deltid som möjlighet. Målet är att öka trygghet för brukare genom en högre personalkontinuitet men också att öka jämställdhet mellan könen och yrkesgrupper samt att bidra till att göra vårddyrken mer attraktivt. Genom detta ges möjlighet för kommunen att kunna påbörja arbetet med att möta de demografiska utmaningarna med en åldrande befolkning och dess kommande behov av vård. Detta arbete är ingalunda avslutat utan kommer att fortgå framgent. Trots att andelen heltidsanställda i kommunen har ökat från 70 till 81% så har andelen som faktiskt arbetar heltid ökat med 4% vilket kommer att följas upp.

Utvecklingen av självservice för kommunens invånare med hjälp av e-tjänster, automatisering, chatbotar och robotisering kan också vara ett verktyg som kan stödja inkludering och jämställdhet. För att underlätta för våra medborgare så har bland annat har miljöavdelningen implementerat 6 nya e-tjänster under året. Utifrån digital tillgänglighet pågår arbete för att ge samma möjlighet till uppkoppling i kommunen oavsett var du bor, arbetar eller går i skolan. För de medborgare som har behov av LSS eller daglig verksamhet kommer socialförvaltningen att i högre grad fokusera att finna externa platser för att öka inkluderingen och samverkan och samarbete med det lokala näringslivet av stor vikt i det här arbetet.

Antalet nystartade företag / 1 000 invånare fortsätter att öka i Herrljunga. Under första delen av 2021 har fokus lagts på lokala "Starta Eget-kurser", tematräffar och enskild rådgivning. För att stärka näringslivsutvecklingen samarbetar kommunen med FOKUS Herrljunga, ett bolag som är helägt av Föreningen Företagarna. SCB medborgarundersökning genomförs under hösten 2021, vilket kommer att ge underlag att arbeta vidare med, både som en del i varumärkesplattformen, och utifrån perspektiv som upplevd trygghet och trivsel.

En välkomnande och attraktiv kommun

Vi arbetar för en trygg och stimulerande miljö med medborgare, företagande och besökare i fokus. En småstadsideal nära storstad och fritid, du är i centrum!

Genom samverkan, både intern och extern, skapar vi tillsammans ett tryggare Herrljunga. En trygg och stimulerande boende och verksamhetsmiljö där kommunens alla intressenter trivs och kan verka inom fortsätter att vara en prioriterad utmaning.

Man talar om en ny grön våg, att urbaniseringen har stannat av och att allt fler vill flytta ut på landet. Det som kan upplevas saknas i kommunen i form av restauranger, caféer och nattliv måste tydligt vägas upp av andra kvalitéer som kompenserar för att kunna attrahera de som söker just sådana värden. För Herrljunga gäller det att kunna vara ett attraktivt alternativ med tillgång till natur och bra infrastruktur är en viktig del, men också att det finns ett aktivt och välkomnande förenings, fritids och kulturliv som skapar ett mervärde.

Det sker mycket inom detta område i kommunens geografiska område men det saknas en sammanhållande och central plattform för detta arbete. Varumärkesarbetet har genomförts enligt beslutad tidsplan för första halvan av året där arbetet med att ta fram en varumärkesstrategi för kommunen och kommunkoncernen har skett parallellt med en rad aktiviteter.

MP GA

M BN

GA

Kommunen deltar i SCB:s medborgarundersökning vilket ger underlag för det fortsatta varumärkesarbetet. Resultat av undersökningen publiceras i december 2021 vilket ger en möjlighet till jämförelser över tid, men också med andra kommuner.

Samverkan över funktions och verksamhetsgränser har tydligt gynnats av det nya målarbetet med gemensamma fokusområden och kommunövergripande mål, och särskilt är detta märkbart inom förvaltningens folkhälsoarbete, bland annat genom utvecklingen av SkolSoc och medverkan i EST (effektiv trygghet för samordning), STK (säker och trygg kollektivtrafik) samt SSPF (skola, socialtjänst, fritid, polis).

Bedömning: God prognos för måluppfyllelse.

4. Att aktivt marknadsföra och lyfta fram Herrljunga kommuns goda egenskaper och företagande.

Varumärkesarbetet har genomförts enligt beslutad tidsplan för första halvan av 2021. Arbetet med att ta fram en varumärkesstrategi för kommunen och kommunkoncernen har skett parallellt med en rad aktiviteter som tex webbplatsen "Bo och leva i Herrljunga" vilket är en digital marknadsföring av kommunen och tomter och sommarlovsaktiviteter för unga har kopplats till projektet.

Kommunen deltar i SCB:s medborgarundersökning vilket ger underlag för det fortsatta varumärkesarbetet. Resultat av undersökningen publiceras i december 2021 vilket ger en möjlighet till jämförelser över tid, men också med andra kommuner.

Bildningsförvaltningen har ett sätt samarbete med Högskolan i Borås om VFU (Verksamhetsförlagd utbildning) och både Kunskapskällan och Altorp arbetar tillsammans med kommunens företag för bra APL och praktikplatser.

5. Herrljunga kommun är en trygg plats att besöka, och leva och verka i.

Under 2021 kommer ett kommunövergripande arbete med syfte att förebygga våld och förtryck påbörjas. Målet är att skapa ett "Hela Herrljunga tillsammans mot våld" där tjänstepersoner, politik, kommunens verksamheter, näringsliv och civilsamhälle arbetar tillsammans för att främja känsla av trygghet i kommunen.

Både internt och externt finns det flera väl fungerande nätverk som har fokus på barn/ungas utveckling. Genom Närvårdsamverkan, SkolSoc och SSPF sätts denna målgrupp i fokus för insatser som ska främja hälsa, trygghet, minska frånvaro och bidra till en sund uppväxtmiljö som ger möjlighet till närvaro och utbildning.

Det brottsförebyggande samverkansarbetet med kommunpolis fortsätter genom MBU (människan bakom uniformen) och arbete med att synliggöra och åtgärda otrygga platser i kommunen. Arbetet fortsätter med STK (Säker och trygg kollektivtrafik) som leds av Västtrafik, där Herrljunga kommun är representerade tillsammans med Lerum kommun, Alingsås kommun, Vårgårda kommun, Polisdistrikt Alingsås samt Trafikverket.

MP GA

M BW

Q

Det pågår en översyn för att stärka tryggheten och kameraövervakningspunkter ses över efter hand och kompletteras vid behov.

6. Herrljunga kommun främjar samarbete i hela kommunen.

Exempel på god samverkan mellan förvaltningar och verksamheter finns det många av. Ett exempel på detta på kommunövergripande nivå är arbetet med SkolSoc en samverkansform som utvecklats inom ramen för Vårdsamverkan och är en samverkan mellan folkhälsa, bildning och socialförvaltning vilket ökar möjligheten till reella förebyggande insatser för barn, ungdomar och familjer i Herrljunga kommun.

En utvecklande kommun

Vi skapar infrastrukturer i framkant, och tillsammans uppnår vi tillväxt genom nytänkande

Fokus för det här målområdet är att skapa förutsättningar för befolknings- och bostadsutveckling i hela kommunen, både som en möjlighet och förutsättning för tillväxt utifrån de behov som finns hos medborgare, brukare och de som verkar i kommunen.

Första halvåret 2021 har arbete med att uppdatera riktlinjer för bostadsförsörjning påbörjats för att identifiera behov och förutsättningar för framtida bostadsbyggnation utifrån förväntad utveckling i kommunen de kommande åren. En utmaning är att underlaget för demografisk prognos upplevs som osäkert då byte av leverantör har skett samt att det under 2020 och 2021 har tillförts fler bostäder än under den senaste 10–15 års perioden.

Digitalisering och införandet av välfärdsteknik är en allt viktigare del för kommunens alla verksamheter för att klara det framtida välfärdsuppdraget. Behovet av god support och ledarskap i digitaliseringsfrågor ökar och en kommunövergripande modell för nyttokalkylering behöver tas fram för beslut och uppföljning. Under 2020 uppdaterades IT-plattformen vilket skapat förutsättningar för implementering av nya och effektivare system, vilka kan lösa utmaningar i ett längre perspektiv.

Bedömning: Medelgod prognos för måluppfyllelse.

Behöver fortsatt fokus på detta under 2022, övergripande strategier behövs för att skapa en grund för förvaltningarnas arbete mot de gemensamma målen

- Företagsmark
- ÖP och riktlinjer för bostadsförsörjning
- Näringslivsstrategi
- Kultur och fritid
- Digitaliseringsstrategi

7. Oavsett ålder ges möjlighet till livslångt lärande och god livskvalitet.

Invånare i åldern 25–64 år med eftergymnasial utbildning har ökat något och är nu 28,5% (riksmedel 34,3%).

MP GA

M AW

Q

Meddelande 6

Bilaga 1, KS § 143/2021-09-27

Biblioteket och Komvux är verksamheter som erbjuder ett lärande genom hela livet och i kommunens alla delar. Under hösten 2021 skapas utbildningsinsatser för kommunens Vård och omsorgspersonal till bland annat undersköterska genom YH utbildningar via äldreomsorgslyftet. Vård och omsorgscollege certifiering sker hösten 2021 för att kvalitetssäkra utbildningar och bidra till att göra yrket mer attraktivt.

Genom samverkan med kommunens företag skapas förutsättningar för gymnasiets olika program och programråd samt kontakter med åk 7–9 för elevers prao. Kulturskolan erbjuder undervisning i tätorten samt åker till byskolor och möter eleverna där.

Den personliga utvecklingen för deltagare på arbetsmarknadsenheten under den tid de är på AME följs upp och utvärderas årligen, och detta tillsammans med ambitionen att finna fler externa praktikplatser skapar förutsättningar för självständighet och inkludering.

8. Herrljunga kommun främjar ett aktivt och starkt lokalt näringsliv.

Tillgång till industrimark är vitalt för att skapa möjligheter för nyetablering samt möjliggöra expansion bland Herrljungas redan etablerade företagare. Arbetet med att utveckla och markförbereda i ÖP utpekad ny industrimark kommer att startas upp under 2021. Det är också viktigt att identifiera vilka marknadssegment som är aktuellt för etablering i Herrljunga och koppla detta till arbetet med att utveckla kommunens varumärkesplattform. Plankommittén behöver ta fram en strategi för verksamhetsmark för att identifiera marknadssegment och geografiska områden i kommunen som är lämpliga för framtida etablering för att förkorta etableringstid.

9. Herrljunga kommun ska växa genom ett hållbart samhällsbyggande.

Under planåren är fokus på befolknings- och bostadsutveckling. I Herrljunga kommun råder det brist på utpekade exploaterings och bostadsområden. Varje kommun ska ha en aktuell översiktsplan som ska vara vägledande för användning av mark och bebyggelse. Under 2021 startade det övergripande arbetet med en ny översiktsplan med att uppdatera riktlinjer för bostadsförsörjning. Riktlinjerna utgör ett viktigt underlagsmaterial i översiktsplanen och visar på behov och förutsättningar för framtida bostadsbyggnation samt förväntad utveckling i kommunen de kommande åren. Social- och bildningsförvaltningarna är dialogpartners i denna process, så att deras kunskaper tas tillvara för ett hållbart och långsiktigt samhällsbyggande.

Antalet bygglovsansökningar har ökat dramatiskt men handläggningstider för ärenden ligger inom uppsatta mål.

För att den offentliga sektorn ska klara att leverera förväntad samhällsservice och göra våra tjänster mer effektiva och tillgängliga för medborgare, näringsliv och medarbetare krävs en utveckling mot ökad digitalisering. En kommunövergripande strategi för detta är nödvändigt för det fortsatta arbetet vilket kommer att prioriteras under hösten 2021/våren 2022.

MP GR

MP BW

16

GA

God ekonomisk hushållning och ekonomisk ställning

Kommunkoncernens resultat – utfall per den 31 augusti

Kommunkoncernens samlade resultat per delår augusti 2021 uppgår till 55,5 mnkr vilket är en förbättring mot föregående år med 15,5 mnkr. Förbättringen beror främst på det positiva utfall som Herrljunga kommun har per augusti 2021, 44,6 mnkr. Verksamhetens intäkter har ökat jämfört med föregående år med 7,1 mnkr och verksamhetens kostnader har ökat med 5,9 mnkr. Helårsresultatet för 2020 prognostiseras till 34,7 mnkr.

Stiftelsen Herrljunga Industrilokaler redovisar vid delår augusti 2021 ett resultat på 1,2 mnkr vilket kan jämföras med föregående års resultat per delår augusti som blev 0 mnkr. Årsresultatet 2021 prognostiseras till 1,5 mnkr.

Nossan Förvaltningsaktiebolags resultatet per augusti 2021 är -0,3 mnkr, vilket är 0,2 mnkr bättre än vid delåret augusti 2019. Helårsresultatet för bolaget förväntas hamna på -1,0 mnkr innan koncernbidrag.

Herrljungabostäder visar ett resultat efter 8 månader på 4,6 mnkr vilket kan jämföras med resultatet vid samma period föregående år som då blev 3,3 mnkr. Helårsresultatet förväntas hamna på 4,6 mnkr före skatt. Herrljungabostäder AB ska enligt ägardirektiv ha ett marknadsmässigt avkastningskrav. Avkastningen ska stärka bolaget för att dels klara framtida investeringar samt dels klara av oförutsedda utgifter. Enligt prognos kommer Herrljungabostäder AB klara det finansiella målet.

Resultatet för Herrljunga Elektriska AB efter årets första 8 månader är 5,5 mnkr vilket kan jämföras med 2,0 mnkr vid samma period föregående år. Prognosen för hösten innebär fortsatt hög efterfrågan och aktivitet inom verksamheterna Elnät och El-/energiteknik och fortsatt normal efterfrågan inom Fjärrvärme och Stadsnät. Bedömningen är att budgeterat helårsresultat efter finansiella poster (6,3 mnkr) kommer att nås med viss marginal.

Herrljunga Vattens resultat per augusti 2021 uppgår till -0,5 mnkr vilket kan jämföras med samma period föregående år då resultatet var 0,1 mnkr. Prognos för hösten innebär ökad aktivitet inom industri- och bostadsbyggande samt utvidgning av befintliga VA-områden medför högre aktivitet inom projektering. Några allvarliga brister i ledningsnät och anläggningar som nyligen uppstått eller upptäckts kräver åtgärd. Bedömningen är att budgeterat helårsresultat efter finansiella poster (0,4 tkr) kan visa sig svårt att nå. Ambitionen är dock att fortsatt sikta mot budgeterat resultat genom kostnadsreduktioner för att kompensera högre kostnader än normalt under första halvåret. Åtgärder enligt plan är väsentligen genomförda. Dock återstår att se om nytt VA för Södra Horsby etapp 2 eller pumpstation Bokvägen kommer att hinna genomföras under året.

MA GA

MA BW

17

GA

Kommunens resultat – utfall per den 31 augusti

Kommunen redovisar för årets första åtta månader ett resultat på 45,1 mnkr, vilket jämfört med delårsbokslut 2020 är en förbättring med 10,8 mnkr.

Verksamhetens intäkter har ökat jämfört mot samma period förra året med totalt 3,0 mnkr och det är främst övriga bidrag från Arbetsförmedlingen, Migrationsverket och Försäkringskassan har ökat mellan åren. Ersättning som staten betalat ut i samband med pandemin Covid-19, är på 4,3 mnkr. Även försäljningsintäkter och reavinster har ökat mellan åren med 2,8 mnkr. Försäljning av verksamhet, taxor och avgifter har minskat med 3,8 mnkr jämfört med samma period föregående år. De prognostiserade intäkterna för 2021 uppgår till 144,5 mnkr vilket är en ökning från budget med 22,9 mnkr.

Verksamhetens kostnader har minskat gentemot föregående år med 4,4 mnkr. Förändringen beror framförallt på minskade pensionskostnader samt lägre kostnader för tillfälligt inhyrd personal. Däremot har kostnaderna för förbrukningsmaterial, labmaterial, läkemedel och sjukvårdsartiklar ökat vilket kan härledas till den pågående pandemin. Även hyra leasing av datorer har ökat jämför med föregående år, vilket beror på att Herrljunga kommun tidigare köpte datorer medan man nu leasar. De prognostiserade kostnaderna för 2021 uppgår till 677,8 mnkr vilket är en ökning från budget med 22,5 mnkr.

Avskrivningar

Efter 8 månader uppgår avskrivningskostnaderna till 15,6 mnkr vilket är 1,6 mnkr högre än vid motsvarande period föregående år. Jämfört med periodens budgeterade avskrivningar är det en positiv avvikelse med 4,6 mnkr. Den positiva budgetavvikelsen beror på att stora investeringar ännu inte aktiverats. Prognostiserat utfall för 2020 är 29,6 mnkr vilket är 1,7 mnkr lägre än budgeterat utfall. I prognosen ingår utrangering av investeringar med 2,1 mnkr.

Investeringar

Fram till och med augusti månad har verksamheterna investerat för 35,7 mnkr, vilket är 6,6 mnkr lägre än för samma period 2020. Årsbudgeten inklusive ombudgeteringar för investeringarna uppgår till 97,4 mnkr och prognosen för 2021 pekar på att utfallet hamnar på 93,0 mnkr. Många investeringsprojekt är uppstartade men redovisar fortfarande låga investeringsutgifter.

Skatteintäkter och generella statsbidrag

Periodens skatteintäkter och generella statsbidrag uppgår till 393,9 mnkr vilket är en positiv avvikelse mot budget med 11,9 mnkr. Skatteintäkterna är i utfall enligt prognos som skickades från SKR 2021-08-26. Prognosen är 1,1 mnkr högre än tidigare prognos. Prognosen för 2021 är 16,9 mnkr högre än budgeterade siffror för skatteintäkter och generella statsbidrag. Förklaringen är att regleringsbidraget är större då regeringen i höstbudgeten ökade på de generella statsbidragen. Sen ser konjunkturen bättre ut än befarat vilket ger en positiv avvikelse för prognosen av skatteintäkter.

MP GA

MP GA

GA

Finansnetto

De finansiella intäkterna består främst av utdelning från Kommuninvest och borgensavgifter för de kommunala bolagen, men även av ränteintäkter, dröjsmålsräntor och kravavgifter från kundfaktureringen. Intäkterna uppgår för perioden till 0,6 mnkr jämfört med 1,1 mnkr vid samma tidpunkt föregående år. Minskningen beror på lägre finansiella intäkter på utdelning från Kommuninvest. Prognosen pekar på att de finansiella intäkterna kommer understiga budgeten med 0,6 mnkr framförallt på grund av lägre utdelning från Kommuninvest än vad som budgeterats.

De finansiella kostnaderna utgörs av framförallt bankkostnader och ränta på pensionsskuld och redovisas till 0,3 mnkr vilket kan jämföras med 0,3 mnkr vid samma period föregående år. De finansiella kostnaderna beräknas bli 0,3 mnkr lägre än vad som budgeterats.

Balanskravsresultat

Balanskravet är kommunallagens regelverk för krav på ekonomisk balans för kommuner och landsting. Balanskravet är definierat så att intäkterna ska överstiga kostnaderna, det vill säga resultatet ska vara positivt. Om kostnaderna för ett visst räkenskapsår överstiger intäkterna ska det negativa resultatet regleras och det redovisade egna kapitalet enligt balansräkningen återställas under de närmaste tre åren.

Om årets ekonomiska utfall överensstämmer med upprättad prognos innebär det ett positivt resultat på 27,4 mnkr. Effekter av reavinster och av fullfundsmodellen gällande pensioner kommer i årsredovisningen att tas bort ifrån prognostiserat resultat i balanskravsutredningen. Bedömningen i delåret är att Herrljunga kommun kommer att uppnå balanskravet 2021.

| Balanskravsavstämning (mnkr) | 2019 | 2020 | Prognos 2021 |
|--|------------|-------------|-----------------|
| Årets resultat enligt resultaträkningen | 7,6 | 24,3 | 27,4 |
| - Samliga realisationsvinster | - | -1,0 | -1,1 |
| + Realisationsvinster enligt undantagsmöjlighet | - | - | - |
| + Realisationsförluster enligt undantagsmöjlighet | - | - | - |
| - Orealiserade vinster och förluster i värdepapper | - | - | - |
| -/+ Återföring av orealiserade vinster och förluster i värdepapper | - | - | - |
| = Årets resultat efter balanskravsjusteringar | 7,6 | 23,3 | 26,3 |
| - Reservering av medel till resultatutjämningsreserv | - | -11,9 | - |
| + Användning av medel från resultatutjämningsreserv | - | - | - |
| = Årets balanskravsresultat | 7,6 | 11,4 | 26,3 |

Tabell 1 Herrljunga kommuns balanskravsavstämning

MP GA

M AW

Q

Personalredovisning

Personalavdelningen har som uppdrag att säkerställa att det personalpolitiska programmet verkställs. Genom att lyfta relevanta nyckeltal i personalredovisningen kan kommunen få en fingervisning om personalsituationen i organisationen.

Statistiken i detta avsnitt är hämtad från 1/12 2020 —30/6 2021 och jämförs med motsvarande period föregående år.

Sjukfrånvaro

Sjukfrånvaron redovisas i förhållande till ordinarie arbetstid och omfattar även timavlönade.

| Redovisning av sjukfrånvaro i förhållande till ordinarie arbetstid i procent | Jun 2020 | Jun 2021 |
|--|----------|----------|
| Total sjukfrånvaro | 7,4 | 8,2 |
| Total sjukfrånvarotid | | |
| för kvinnor | 7,9 | 9,1 |
| för män | 5,5 | 5,0 |
| Långtidssjukfrånvaro (>60 dagar) | 33,5 | 44,7 |
| Total sjukfrånvarotid | | |
| för kvinnor | 31,0 | 45,4 |
| för män | 46,7 | 39,9 |

Tabell 2 Redovisning av sjukfrånvaro i förhållande till ordinarie arbetstid

Den totala sjukfrånvaron uppgår till 8,2 % vilket är en ökning med 0,8 procentenheter jämfört med motsvarande period föregående år. Sjukfrånvaron totalt sett är högre bland kvinnor än män och ökar mot föregående år, medan bland männen sjunker sjukfrånvaron. I jämförelse med delåret 2019 (6,0%) ligger sjukfrånvaron fortfarande på en hög nivå. Den ökade sjukfrånvaron ses fortfarande till största del bero på Covid-19.

Av den totala sjukfrånvaron utgörs 44,7 % av långtidssjukfrånvaro, vilket är en ökning med 11,2 procentenheter mot föregående år. Även här redovisas en ökning för kvinnor och en minskning för män. Störst sjukfrånvaro ses inom kvinnodominerande yrkesområden såsom hemtjänst, äldreboenden, förskola och grundskola.

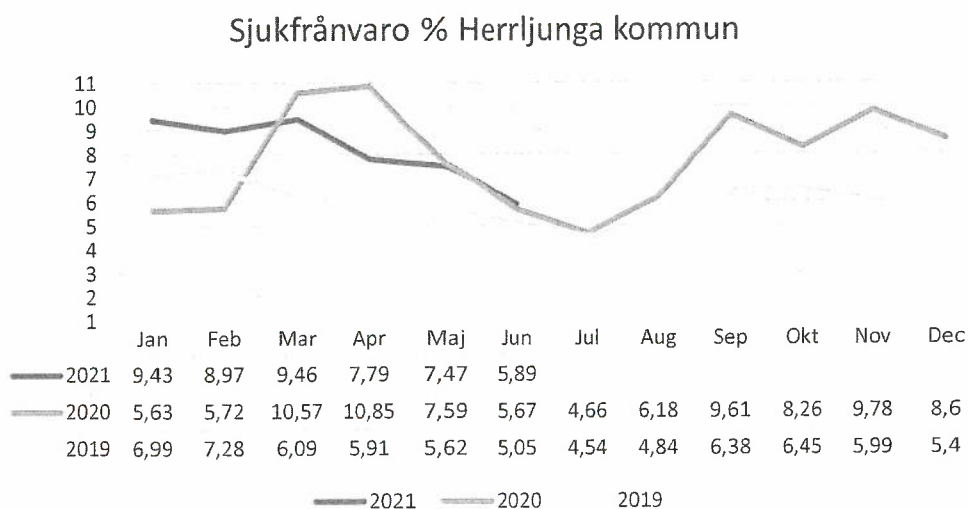


Diagram 3 Sjukfrånvarons utveckling mellan januari 2019 och juni 2021.

MP GA

Handwritten signatures in blue ink.

Handwritten signature in blue ink.

Meddelande 6

Bilaga 1, KS § 143/2021-09-27

Vid delåret 2021 har sjukfrånvaron ökat jämfört med föregående år för samtliga förvaltningar. Covid-19 har stor påverkan på totala sjukfrånvaron men skillnader ses bland enheterna inom de olika förvaltningarna. Enheter där möjlighet att arbeta på distans funnits har sjukfrånvaron i vissa fall till och med minskat. Socialförvaltningen har varit mest påverkad, främst inom hemtjänst och korttidsverksamhet. Även långtidssjukfrånvaron har ökat inom samtliga förvaltningar och störst ökning ses inom Socialförvaltningen.

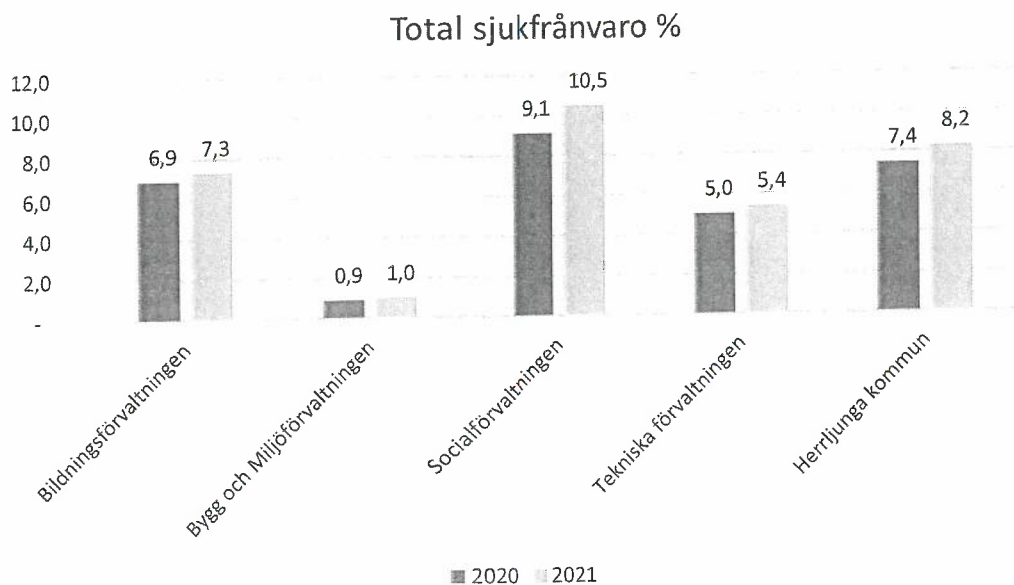


Diagram 4 Herrljunga kommuns totala sjukfrånvaro % jämförelse mellan delår 2020 och 2021

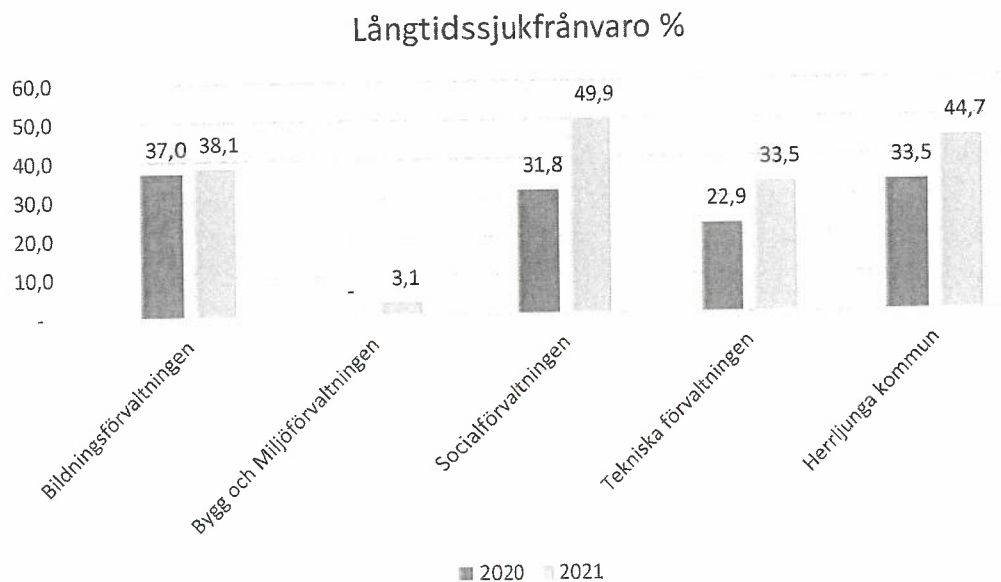


Diagram 5 Herrljunga kommuns långtidssjukfrånvaro % jämförelse mellan delår 2020 och 2021

MLP GA

MLP

GA

Arbetad tid

Nettoarbetstid är den del av överenskommen arbetstid som utförts efter avdrag för olika typer av frånvaro och utgör tillsammans med övertid och fyllnadstid totalt arbetad tid. Den totala arbetstiden redovisas som årsarbeten (åa). Inom kommunen motsvarar en årsarbetare 165 timmar per månad dvs 1980 timmar per år.

| Total arbetstid, timmar omräknad till årsarbetare | Jun 2020 | Jun 2021 |
|---|-------------|-------------|
| Månadsavlönade nettoarbetstid | 655,5 | 649,3 |
| Fyllnadstid | 4,7 | 3,3 |
| Övertid | 3,2 | 2,7 |

Tabell 3 Total arbetad tid

Total arbetad tid omräknad till årsarbetare per februari uppgår till 649,3 åa, vilket är en minskning med 6,2 åa i förhållande till motsvarande period föregående år. Antal åa har främst minskat under Socialförvaltningen och Tekniska förvaltningen. Under Tekniska förvaltningen har de arbetade timmarna minskat på grund av ej tillsatta vakanta tjänster vid stängd verksamhet (Fritid) och under Socialförvaltningen ses minskade insatser inom personlig assistans. Att fyllnadstid minskar är en naturlig utveckling av att antal heltidsanställda har ökat under året.

Andel heltidsanställda tillsvidareanställda

| Heltid/deltid tillsvidareanställda i procent | Jun 2020 | Jun 2021 |
|--|-------------|-------------|
| Andel heltidsanställda | 80,3 | 86,4 |
| varav kvinnor | 78,6 | 85,9 |
| varav män | 88,3 | 89,1 |

Tabell 4 Andel heltidsanställda tillsvidareanställda

Förvaltningarna arbetar utifrån politisk viljeinriktning med heltid som norm och deltid som möjlighet. Inom ramen för denna målsättning finns dock strävan efter att inte bara öka antalet medarbetare som har en heltidsanställning, utan att fler också arbetar heltid.

Andel heltidsanställda har ökat med 6,1 procentenheter jämfört med motsvarande period föregående år ökar inom samtliga förvaltningar. Störst ökning ses under Socialförvaltningen Tekniska förvaltningen där man erbjudit heltidsanställningar till medarbetare med deltidanställning. Möjlighet för medarbetare att söka tjänstledighet finns och har nyttjats av ett flertal medarbetare. Bygg och Miljöförvaltningen står för störst andel heltidsanställningar inom kommunen med sina 91,7%. Under Bildningsförvaltningen ses lägst antal heltidsanställningar med 83,5% och inom Tekniska förvaltningen visas störst skillnad mellan kvinnor och män i andel heltidsanställningar.

MP GA

BN

Q

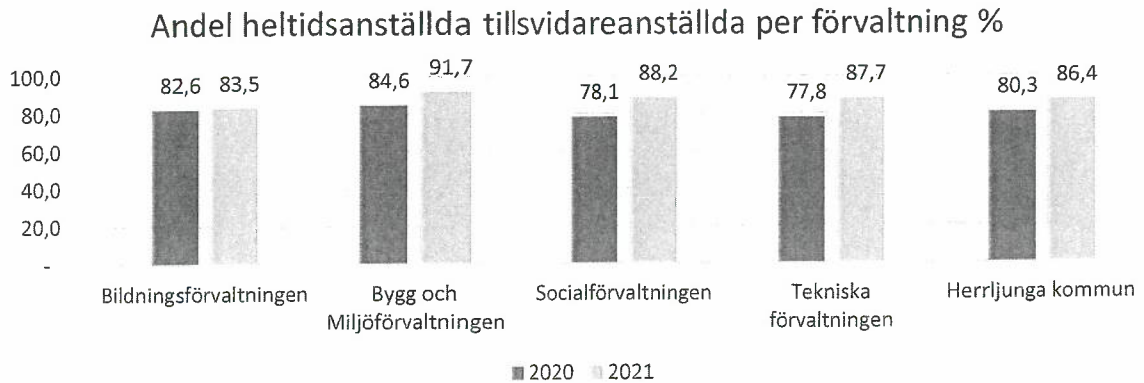


Diagram 6 Herrljunga kommuns andel heltidsanställda tillsvidareanställda per förvaltning % jämförelse mellan juni 2020 och juni 2021

Rehabiliteringsärenden / sjukfall

| Aktuella Rehabärenden jun 2021 | Kvinnor | Män | Totalt |
|---|---------|-----|--------|
| Antal pågående rehabärenden över 2 mån | 34 | 2 | 36 |
| Antal avslutade rehabärenden över 2 mån | 41 | 4 | 45 |
| Antal anställda med 5 eller fler sjukfrånvarotillfällen | 149 | 20 | 169 |

Tabell 5 Aktuella rehabärenden

| Orsak till sjukskrivning bland pågående ärenden jun 2021 | Kvinnor | Män | Totalt |
|--|-----------|----------|-----------|
| Muskel/ skelett | 8 | 0 | 8 |
| Hjärta, kärl, tumörer | 4 | 0 | 4 |
| Psykiskt | 16 | 2 | 18 |
| Övriga | 6 | 0 | 6 |
| Totalt | 34 | 2 | 36 |

Tabell 6 Orsak till sjukskrivning

Från och med 2020 redovisar Herrljunga kommun antal aktuella rehabärenden redan efter två månader istället för tidigare tre månader. Detta då kommunen som arbetsgivare har skyldighet att ta fram en plan för återgång till arbete om en medarbetare antas vara sjuk i mer än 60 dagar. Försäkringskassan har även rätt att, vid behov, kräva in dessa planer.

Antal anställda med 5 eller fler sjukfrånvarotillfällen det senaste året uppgår till 169 stycken, vilket är 14 stycken fler än motsvarande period föregående år. Bildningsförvaltningen och Socialförvaltningen står för störst andel av dessa. Störst enskild orsak till ökningen beror på Covid-19. För att fånga upp medarbetare med upprepade sjukfrånvarotillfällen arbetar respektive förvaltning bland annat med att i första hand initiera samtal med medarbetaren.

Pågående rehabärenden uppgår till 36 stycken vilket är 7 stycken färre än motsvarande period föregående år. Fler kvinnor än män har pågående rehabärenden och även här står Bildningsförvaltningen och Socialförvaltningen för störst andel. Psykiska besvär står för största orsaken till sjukskrivning både bland kvinnor och män. Arbetet med arbetsplatsförlagda insatser har försvårats av Covid-19 och försenats eller skjutits på framtiden.

M BW

G

MP GA

Meddelande 6

Bilaga 1, KS § 143/2021-09-27

Per förvaltning Socialförvaltningen

| Redovisning av sjukfrånvaro i förhållande till ordinarie arbetstid i procent | Jun 2020 | Jun 2021 |
|--|----------|----------|
| Total sjukfrånvaro | 9,1 | 10,5 |
| Total sjukfrånvarotid | | |
| för kvinnor | 8,7 | 10,8 |
| för män | 11,0 | 9,2 |
| Långtidssjukfrånvaro (>60 dagar) | 31,8 | 49,9 |
| Total sjukfrånvarotid | | |
| för kvinnor | 26,5 | 48,8 |
| för män | 51,8 | 56,2 |
| Andel heltid % | 78,1 | 88,2 |
| för kvinnor | 77,3 | 88,3 |
| för män | 84,8 | 87,1 |

Tabell 7 Sjukfrånvaron i förhållande till ordinarie arbetstid inom Socialförvaltningen

| Aktuella Rehabärenden jun 2021 | Kvinnor | Män | Totalt |
|--|---------|-----|--------|
| Antal pågående rehabärenden över 2 mån | 21 | 3 | 24 |
| Antal avslutade rehabärenden över 2 mån | 21 | 3 | 24 |
| Antal anställda med 5 eller fler sjukfrånvarotillfällen | 59 | 12 | 71 |

Tabell 8 Aktuella rehabärenden inom Socialförvaltningen

| Orsak till sjukskrivning bland pågående ärenden jun 2021 | Kvinnor | Män | Totalt |
|--|-----------|----------|-----------|
| Muskel/ skelett | 7 | 0 | 7 |
| Hjärta, kärl, tumörer | 2 | 1 | 3 |
| Psykiskt | 10 | 2 | 12 |
| Övriga | 2 | 0 | 2 |
| Totalt | 21 | 3 | 24 |

Tabell 9 Orsak till sjukskrivning inom Socialförvaltningen

MP GA

M BN

Q

Meddelande 6

Bilaga 1, KS § 143/2021-09-27

Bildningsförvaltningen

| Redovisning av sjukfrånvaro i förhållande till ordinarie arbetstid i procent | Jun 2020 | Jun 2021 |
|--|----------|----------|
| Total sjukfrånvaro | 6,9 | 7,3 |
| Total sjukfrånvarotid | | |
| för kvinnor | 7,8 | 8,2 |
| för män | 2,8 | 3,2 |
| Långtidssjukfrånvaro (>60 dagar) | 37,0 | 38,1 |
| Total sjukfrånvarotid | | |
| för kvinnor | 37,4 | 40,9 |
| för män | 31,2 | 3,8 |
| Andel heltid % | 82,6 | 83,5 |
| för kvinnor | 81,5 | 83,4 |
| för män | 88,9 | 84,1 |

Tabell 10 Sjukfrånvaro i förhållande till ordinarie arbetstid inom Bildningsförvaltningen

| Aktuella Rehabärenden jun 2021 | Kvinnor | Män | Totalt |
|--|---------|-----|--------|
| Antal pågående rehabärenden över 2 mån | 10 | 0 | 10 |
| Antal avslutade rehabärenden över 2 mån | 19 | 1 | 20 |
| Antal anställda med 5 eller fler sjukfrånvarotillfällen | 72 | 8 | 80 |

Tabell 11 Aktuella rehabärenden inom Bildningsförvaltningen

| Orsak till sjukskrivning bland pågående ärenden jun 2021 | Kvinnor | Män | Totalt |
|--|-----------|----------|-----------|
| Muskel/ skelett | 1 | 0 | 1 |
| Hjärta, kärl, tumörer | 1 | 0 | 1 |
| Psykiskt | 6 | 0 | 6 |
| Övriga | 2 | 0 | 2 |
| Totalt | 10 | 0 | 10 |

Tabell 12 Orsak till sjukskrivning inom Bildningsförvaltningen

MP GA

19 BW

25

GA

Meddelande 6

Bilaga 1, KS § 143/2021-09-27

Tekniska förvaltningen

| Redovisning av sjukfrånvaro i förhållande till ordinarie arbetstid i procent | Jun 2020 | Jun 2021 |
|--|----------|----------|
| Total sjukfrånvaro | 5,0 | 5,4 |
| Total sjukfrånvarotid | | |
| för kvinnor | 6,3 | 7,4 |
| för män | 3,0 | 2,5 |
| Långtidssjukfrånvaro (>60 dagar) | 22,9 | 33,5 |
| Total sjukfrånvarotid | | |
| för kvinnor | 14,2 | 36,8 |
| för män | 54,1 | 19,1 |
| Andel heltid % | 77,8 | 87,7 |
| för kvinnor | 66,7 | 78,6 |
| för män | 96,7 | 100,0 |

Tabell 13 Sjukfrånvaro i förhållande till ordinarie arbetstid inom Tekniska förvaltningen

| Aktuella Rehabärenden jun 2021 | Kvinnor | Män | Totalt |
|---|---------|-----|--------|
| Antal pågående rehabärenden över 2 mån | 1 | 0 | 1 |
| Antal avslutade rehabärenden över 2 mån | 3 | 1 | 4 |
| Antal anställda med 5 eller fler sjukfrånvarotillfällen | 18 | 0 | 18 |

Tabell 14 Aktuella rehabärenden inom Tekniska förvaltningen

| Orsak till sjukskrivning bland pågående ärenden jun 2021 | Kvinnor | Män | Totalt |
|--|----------|----------|----------|
| Muskel/ skelett | 1 | 1 | 2 |
| Hjärta, kärl, tumörer | 0 | 0 | 0 |
| Psykiskt | 0 | 0 | 0 |
| Övriga | 3 | 0 | 3 |
| Totalt | 4 | 1 | 5 |

Tabell 15 Orsak till sjukskrivning inom Tekniska förvaltningen

MP GA

M BW

GA

Meddelande 6

Bilaga 1, KS § 143/2021-09-27

Bygg och Miljöförvaltningen

| Redovisning av sjukfrånvaro i förhållande till ordinarie arbetstid i procent | Jun 2020 | Jun 2021 |
|--|----------|----------|
| Total sjukfrånvaro | 0,9 | 1,0 |
| Total sjukfrånvarotid | | |
| för kvinnor | 0,5 | 0,8 |
| för män | 1,2 | 1,1 |
| Långtidssjukfrånvaro (>60 dagar) | 0,0 | 3,1 |
| Total sjukfrånvarotid | | |
| för kvinnor | 0,0 | 11,1 |
| för män | 0,0 | 0,0 |
| Andel heltid % | 84,6 | 91,7 |
| för kvinnor | 100,0 | 100,0 |
| för män | 77,8 | 83,3 |

Tabell 16 Sjukfrånvaro i förhållande till ordinarie arbetstid inom Bygg och Miljöförvaltningen

| Aktuella Rehabärenden jun 2021 | Kvinnor | Män | Totalt |
|--|---------|-----|--------|
| Antal pågående rehabärenden över 2 mån | 1 | 0 | 1 |
| Antal avslutade rehabärenden över 2 mån | 0 | 0 | 0 |
| Antal anställda med 5 eller fler sjukfrånvarotillfällen | 0 | 0 | 0 |

Tabell 17* Aktuella rehabärenden inom Bygg och Miljöförvaltningen

| Orsak till sjukskrivning bland pågående ärenden jun 2021 | Kvinnor | Män | Totalt |
|--|----------|----------|----------|
| Muskel/ skelett | 0 | 0 | 0 |
| Hjärta, kärl, tumörer | 0 | 0 | 0 |
| Psyiskt | 1 | 0 | 1 |
| Övriga | 0 | 0 | 0 |
| Totalt | 1 | 0 | 1 |

Tabell 18 Orsak till sjukskrivning inom Bygg och Miljöförvaltningen

MP GA

M BW

27
G

Ekonomisk redovisning

Resultaträkning

| Resultaträkning (mnkr) | Not | Kommunen | | | | Koncernen | | |
|--|-----------|------------------|------------------|----------------|-----------------|------------------|------------------|-----------------|
| | | Utfall 202008 | Utfall 202108 | Budget 2021 | Prognos 2021 | Utfall 202008 | Utfall 202108 | Prognos 2021 |
| Verksamhetens intäkter | 4 | 86,1 | 89,1 | 121,6 | 144,5 | 175,9 | 182,9 | 279,9 |
| Verksamhetens kostnader | 5 | -427,0 | -422,6 | -655,3 | -677,8 | -493,6 | -487,7 | -780,4 |
| Avskrivningar | 11,12 | -14,1 | -15,6 | -31,3 | -29,6 | -29,8 | -32,4 | -52,8 |
| Verksamhetens nettokostnader | | -354,9 | -349,1 | -565,0 | -562,9 | -347,5 | -337,2 | -553,3 |
| Skatteintäkter | 6 | 286,3 | 297,0 | 433,3 | 444,5 | 286,3 | 297,0 | 444,5 |
| Gen statsbidrag och utjämn | 6 | 102,1 | 97,0 | 139,7 | 145,5 | 102,1 | 97,0 | 145,5 |
| Verksamhetens resultat | | 33,5 | 44,8 | 8,1 | 27,1 | 40,9 | 56,8 | 36,7 |
| Finansiella intäkter | 7 | 1,1 | 0,6 | 1,3 | 0,8 | 0,8 | 0,3 | 0,5 |
| Finansiella kostnader | 8 | -0,3 | -0,3 | -0,8 | -0,5 | -1,8 | -1,6 | -2,5 |
| Resultat efter finansiella poster | | 34,3 | 45,1 | 8,6 | 27,4 | 40,0 | 55,5 | 34,7 |
| Extraordinära poster | 9 | - | - | - | - | - | - | - |
| Årets resultat | 10 | 34,3 | 45,1 | 8,6 | 27,4 | 40,0 | 55,5 | 34,7 |

Tabell 19 Herrljunga kommuns resultaträkning

MP GW

Q

Kassaflödesanalys

| Kassaflödesanalys (mnkr) | Not | Kommunen | | | |
|--|-----|------------------|------------------|----------------|-----------------|
| | | Utfall 202008 | Utfall 202108 | Budget 2021 | Prognos 2021 |
| Löpande verksamhet | | | | | |
| Inbetalningar från kunder | | 43,5 | 67,1 | 106,0 | 98,0 |
| Inbetalningar av skatter, gen bidr, moms mm | | 395,3 | 381,3 | 569,0 | 588,0 |
| Inbetalningar av bidrag | | 34,9 | 35,1 | 54,0 | 57,0 |
| Övriga inbetalningar | | 0,8 | -0,6 | - | - |
| Utbetalningar till leverantörer | | -143,2 | -155,9 | -210,0 | -218,0 |
| Utbetalningar till anställda | 5 | -296,9 | -299,7 | -450,0 | -449,0 |
| Utbetalningar av bidrag | 5 | -11,6 | -10,5 | -18,0 | -17,0 |
| Övriga utbetalningar | | - | - | - | - |
| Räntebetalningar | 7 | 1,1 | 0,6 | 1,3 | 0,8 |
| Ränteutbetalningar | 8 | -0,0 | -0,0 | -0,8 | -0,5 |
| Förändring avsättning | 21 | -1,1 | -6,8 | -17,4 | -7,8 |
| Summa Löpande verksamhet | | 22,7 | 10,5 | 34,1 | 51,5 |
| Investeringsverksamhet | | | | | |
| Investeringar i materiella anläggningstillgångar | 12 | -39,7 | -36,2 | -69,1 | -93,0 |
| Försäljning av materiella anläggningstillgångar | 12 | 0,2 | 1,2 | - | - |
| Investeringar i immateriella anläggningstillg | | - | - | 0,0 | - |
| Försäljning av immateriella anläggningstillg | | - | - | - | - |
| Investeringar i finansiella anläggningstillgångar | 14 | -0,2 | -0,1 | -0,0 | - |
| Bidrag till statlig infrastruktur | | - | - | - | - |
| Summa Investeringsverksamhet | | -39,7 | -35,1 | -69,1 | -93,0 |
| Finansieringsverksamhet | | | | | |
| Upptagande av lån | | - | 25,0 | 10,0 | 25,0 |
| Amortering av lån | | - | - | - | - |
| Summa Finansieringsverksamhet | | - | 25,0 | 10,0 | 25,0 |
| Förändring av likvida medel | | -17,0 | 0,5 | -25,0 | -16,5 |
| Likvida medel vid årets början | | 51,5 | 46,5 | 35,0 | 46,5 |
| Likvida medel vid årets slut | 19 | 34,5 | 47,0 | 10,0 | 30,0 |
| Förändring av likvida medel | | -17,0 | 0,5 | -25,0 | -16,5 |

Tabell 20 Herrljunga kommuns kassaflödesanalys

MP GA

BW

GA

Meddelande 6

Bilaga 1, KS § 143/2021-09-27

Balansräkning

| Tillgångar (mnkr) | Not | Kommunen | | | | | Koncernen | | |
|--|-----------|------------------|----------------|------------------|----------------|-----------------|------------------|----------------|------------------|
| | | Utfall 202008 | Utfall 2020 | Utfall 202108 | Budget 2021 | Prognos 2021 | Utfall 202008 | Utfall 2020 | Utfall 202108 |
| Anläggningstillgångar | | | | | | | | | |
| Immateriella anläggningstillgångar | 11 | 0,0 | 0,4 | 0,3 | - | 0,3 | 0,0 | 0,4 | 0,3 |
| Materiella anläggningstillgångar | 12,13 | 397,7 | 423,1 | 443,5 | 431,7 | 486,5 | 904,9 | 930,3 | 966,1 |
| varav mark, byggnader och tekniska anlägg. | | 270,2 | 285,3 | 282,2 | - | - | 627,9 | 638,1 | 649,9 |
| varav maskiner och inventarier | | 24,7 | 27,5 | 37,0 | - | - | 149,6 | 157,0 | 165,3 |
| varav övriga materiella anläggningstillg. | | 102,7 | 110,3 | 124,4 | - | - | 127,4 | 135,2 | 150,9 |
| Finansiella anläggningstillgångar | 14 | 148,8 | 148,3 | 148,4 | 148,7 | 148,5 | 15,4 | 14,7 | 17,1 |
| Summa anläggningstillgångar | | 546,6 | 571,8 | 592,3 | 580,4 | 635,2 | 920,4 | 945,4 | 983,5 |
| Bidrag till statlig infrastruktur | 15 | 2,2 | 2,1 | 2,0 | 2,0 | 2,0 | 2,2 | 2,1 | 2,0 |
| Omsättningstillgångar | | | | | | | | | |
| Förråd/exploatering | 16 | 2,2 | 3,0 | 2,8 | 1,8 | 2,5 | 5,9 | 6,7 | 6,4 |
| Fordringar | 17 | 44,3 | 69,0 | 51,4 | 30,0 | 45,0 | 60,6 | 104,1 | 77,3 |
| Kortfristiga placeringar | 18 | - | - | - | - | - | - | - | - |
| Kassa och bank | 19 | 34,5 | 46,5 | 47,0 | 10,0 | 30,0 | 63,8 | 70,4 | 74,9 |
| Summa omsättningstillgångar | | 81,0 | 118,6 | 101,2 | 41,8 | 77,5 | 130,2 | 181,2 | 158,5 |
| Summa Tillgångar | | 629,8 | 692,5 | 695,5 | 624,2 | 714,7 | 1 052,8 | 1 128,7 | 1 144,1 |

Tabell 21 Herrljunga kommuns tillgångar i balansräkningen

MP GA

[Handwritten signatures]

[Handwritten signature]

Meddelande 6

Bilaga 1, KS § 143/2021-09-27

| Eget kapital, avsättningar och skulder (mnkr) | Not | Kommunen | | | | | Koncernen | | |
|---|-----------|------------------|----------------|------------------|----------------|-----------------|------------------|----------------|------------------|
| | | Utfall 202008 | Utfall 2020 | Utfall 202108 | Budget 2021 | Prognos 2021 | Utfall 202008 | Utfall 2020 | Utfall 202108 |
| Eget kapital | | | | | | | | | |
| Periodens resultat | | 34,3 | 24,3 | 45,1 | 8,6 | 27,4 | 40,0 | 32,1 | 55,5 |
| Resultatutjämningsreserv | | 15,4 | 27,3 | 27,3 | 15,4 | 27,3 | 15,4 | 27,3 | 27,3 |
| Övrigt eget kapital | | 239,3 | 227,5 | 247,6 | 250,8 | 251,8 | 195,3 | 165,4 | 193,1 |
| Summa eget kapital | 20 | 289,1 | 279,1 | 320,1 | 274,8 | 306,4 | 250,7 | 224,8 | 275,9 |
| Avsättningar | | | | | | | | | |
| Avsättningar för pension och liknande förplikt | | 190,0 | 187,9 | 187,0 | 180,4 | 184,9 | 190,1 | 187,9 | 187,0 |
| Andra avsättningar | | 26,2 | 26,7 | 24,9 | 18,0 | 24,9 | 43,5 | 47,2 | 45,6 |
| Summa avsättningar | 21 | 216,3 | 214,6 | 211,9 | 198,4 | 209,8 | 233,6 | 235,1 | 232,6 |
| Skulder | | | | | | | | | |
| Långfristiga skulder | 22 | -0,4 | 27,6 | 52,9 | 10,0 | 50,0 | 354,9 | 445,4 | 479,1 |
| Kortfristiga skulder | 23 | 124,8 | 171,2 | 110,6 | 141,0 | 148,5 | 213,5 | 223,4 | 156,5 |
| Summa skulder | | 124,4 | 198,8 | 163,5 | 151,0 | 198,5 | 568,4 | 668,8 | 635,6 |
| Summa eget kapital, avsättn och skulder | | 629,8 | 692,5 | 695,5 | 624,2 | 714,7 | 1 052,8 | 1 128,7 | 1 144,1 |
| Poster inom linjen 24 | | | | | | | | | |
| Borgensåtagande | | 387,1 | 402,0 | 415,1 | | | - | 0,1 | - |
| Övriga ansvarsförbindelser | | 3,9 | 2,7 | 5,4 | | | 3,9 | 2,7 | 5,4 |
| Pensionsförpliktelser | | - | - | - | | | - | - | - |
| Särskild löneskatt på pensionsförpliktelser | | - | - | - | | | - | - | - |

Tabell 22 Herrljunga kommuns skulder i balansräkningen

MP GO

M BW

Q

Noter

Not 1 Redovisnings- och värderingsprinciper

Herrljunga kommun följer Lag (2018:597) om kommunala bokföring- och redovisning och de rekommendationer som lämnas av Rådet för Kommunal Redovisning (RKR).

Sammanställda räkenskaper

Enligt RKR R16 har kommunen skyldighet att upprätta sammanställda räkenskaper om särskild ekonomisk betydelse föreligger, om den kommunala koncernens omsättning av företagets omsättning eller omslutning överstiger 5 procent av kommunens skatteintäkter och generella bidrag. I Herrljunga kommuns sammanställda räkenskaper ingår förutom Herrljunga kommun även Stiftelsen Herrljunga Industrielokaler och Nossan Förvaltningsaktiebolag med dess dotterbolag Herrljungabostäder AB och koncernen Herrljunga Elektriska AB.

De sammanställda räkenskaperna upprättas enligt förvärvsmetoden med proportionell konsolidering. Bokslutet baseras på Herrljunga kommuns värderings- och avskrivningsprinciper. Interna transaktioner har eliminerats.

Pensionsskuld

Enligt beslut i Kommunfullmäktige 2018-06-19 § 86 ska Herrljunga kommun tillämpa fullfondering av pensionsskulden. Beslutet innebär att ansvarsförbindelsen från och med 2019-01-01 har lyfts in i balansräkningen. Ansvarsförbindelsen avser den skuld som är intjänad innan 1998 inklusive löneskatt. Den pensionsskuld som är uppkommen efter 1998 är till stora delar försäkrad. Beräkningen av pensionsskulden ska följa RIPS där för 2021 ett nytt beslut antogs kring livslängdsantagandet då undersökningar visat på högre livslängd för kommunanställda. Det nya antagandet innebar en uppräknings av avsättningen för pensioner inklusive löneskatt med 406 tkr och av ansvarsförbindelsen inklusive löneskatt 4 147 tkr. Ansvarsförbindelsens uppräknings har balanserats mot det egna kapitalet. Fullfonderingens resultatpåverkan för delåret innebär minskade kostnader för kommun om 5 259 tkr.

Aktualiseringsgraden uppgår till 99 procent. Från 2015 gäller OPF-KL för förtroendevalda som inte tidigare omfattas av PBF. En avsättning för förtroendevaldas pension är gjord utifrån Skandias beräkningar. Från och med delårsbokslutet 2021 är förpliktelser för pensionsåtaganden för anställda i kommunen beräknade enligt RIPS21.

Herrljunga kommun följer inte Lagen om Kommunal bokföring och redovisning fullt ut då fullfondering inte ska tillämpas. Herrljunga kommun har valt fullfonderingsmodellen för att det ger en mer rättvisande bild av kommunens pensionsåtagande och resultat.

Anläggningstillgångar

Anläggningstillgångar har i balansräkningen tagits upp till anskaffningsvärdet reducerad med avskrivningar. För att aktiveras som investering måste den materiella anläggningstillgången vara avsedd för stadigvarande bruk, ha en livslängd på minst tre år och anskaffningsvärde över 1 prisbasbelopp. Avskrivningar och internränta bokförs den månad investeringen aktiveras. Anläggningstillgångarna skrivs av linjärt över nyttjandeperioden med avskrivningstid enligt nedan tabell.

MP GA



| Avskrivningstider | |
|----------------------------------|-------------|
| Datorer och servrar | 3-5 år |
| Övriga maskiner och inventarier | 5-20 år |
| Fordon | 5-10 år |
| Verksamhetsfastigheter | 10-33 år |
| Fastigheter för affärsverksamhet | 20-33 år |
| Markanläggningar | 20-50 år |
| Mark | Ingen avskr |

Tabell 23 Avskrivningstider för olika materiella anläggningstillgångar

Engångslicens för nytt fastighetssystem och TimeCare har bokförts som immateriell tillgång i enlighet med RKR R3. Avskrivningstiden uppgår till 5 år.

Komponentuppdelning tillämpas från 2014 och samtliga gamla anläggningar har gjorts om till komponenter. Detta innebär att RKR R4 följs.

Redovisning av intäkter

Skatteintäkter redovisas i enlighet med RKR R2. Avsteg mot RKR R2 görs gällande redovisning av intäkter från Migrationsverket för ensamkommande flyktingbarn. De intäkter som ej matchats mot kostnader periodseras till nästkommande år, detta enligt beslut i Kommunfullmäktige. Varje enskilt års över- respektive underskott balanseras för att inte påverka kommunens egna medel. Tre år efter det ankomstår som målgruppen kommit till Herrljunga kommun redovisas ett resultat. Finns det ett överskott för avräknad ankomstgrupp, och gruppen finns kvar, kan överskottet balanseras i ytterligare två år. Därefter ska överskottet redovisas till årets resultat.

Leasing

Leasingavtal ska enligt RKR R5 klassificeras och redovisas som operationellt och finansiellt avtal, varav finansiell leasing redovisas som en tillgång i balansräkningen. De avtal kommunen har klassificeras som operationella vilket innebär att RKR R5 inte följs.

Redovisning av medel för flyktingar och ensamkommande barn

Verksamhet gällande flyktingar samt ensamkommande barn finansieras av statliga medel från Migrationsverket. Intäkter och kostnader skiljer sig av olika orsaker mellan åren. Varje enskilt års över- respektive underskott balanseras för att inte påverka kommunens egna medel. Tre år efter det ankomstår som målgruppen kommit till Herrljunga kommun redovisas ett resultat. Finns det ett överskott för avräknad ankomstgrupp, och gruppen finns kvar, kan överskottet balanseras i ytterligare två år. Därefter ska överskottet redovisas till årets resultat. På motsvarande sätt redovisas ett underskott för avräknad grupp i årets resultat senast tre år efter ankomståret. Undantag från denna regel gäller redovisningen för ankomstår 2016 som var ett år med exceptionellt stora volymer. Intäkterna för detta ankomstår kan följa gruppen under maximalt åtta år. För perioden januari-augusti 2021 har kostnaderna överstigit intäkterna för flyktingverksamheten och ensamkommande barn. Underskottet har förts till flyktingbufferten och bufferten för ensamkommande barn. Bufferten har minskats och resultatet har således ökat med totalt 6 797 tkr.

MP GA





Not 2 Räkenskapsrevision

Kostnader för räkenskapsrevision redovisas inte i delårsbokslutet utan vid helåret.

Not 3 Inköp och försäljningar mellan koncernföretag

Koncernintern fakturering har skett med 18,8 mnkr (16,7 mnkr), vilket har eliminerats i koncernens resultaträkning.

| Not 4-5 (mnkr) | Kommunen | |
|--------------------------------------|------------------|------------------|
| | Utfall 202008 | Utfall 202108 |
| Not 4 Verksamhetens intäkter | | |
| Bidrag | 37,1 | 41,7 |
| Exploateringsintäkter | 1,2 | 0,9 |
| Försäljning av verksamhet | 15,7 | 13,9 |
| Försäljningsintäkter | 12,1 | 14,0 |
| Hyror och arrenden | 5,5 | 5,0 |
| Realisationsvinster | 0,2 | 1,1 |
| Taxor och avgifter | 14,4 | 12,4 |
| Summa intäkter | 86,1 | 89,1 |
| Not 5 Verksamhetens kostnader | | |
| Inköp av anläggningstillgångar | -2,6 | -2,8 |
| Köp av huvudverksamhet | -56,8 | -57,3 |
| Lokal- o markhyror | -3,5 | -3,9 |
| Lämnade bidrag | -11,7 | -10,7 |
| Lön och soc avg* | -266,9 | -267,6 |
| Pensionskostnad* | -17,9 | -15,4 |
| Realisationsförluster | - | - |
| Skattkostnad | - | - |
| Övriga kostnader | -33,4 | -32,0 |
| Övriga tjänster | -34,2 | -32,9 |
| Summa kostnader | -427,0 | -422,6 |

*Från 2019 har Herrljunga kommun infört fullfondering av sin pensionsförpliktelse vilket bidrar till lägre pensionskostnader inkl särskild löneskatt för perioden 2020-08 med 847 tkr och för perioden 2021-08 med 5 259 tkr.

Tabell 24 Herrljunga kommuns noter till balansräkningen

MP GA

[Handwritten signatures]

[Handwritten signature]

Meddelande 6

Bilaga 1, KS § 143/2021-09-27

| Not 6 Skatteintäkter, generella statsbidrag och utjämnung (mnkr) | Kommunen | |
|--|---------------|---------------|
| | Utfall 202008 | Utfall 202108 |
| Kommunalskatteintäkter | | |
| Preliminära skatteintäkter | 290,7 | 290,3 |
| Preliminär slutavräkning innevarande år | -2,3 | 4,8 |
| Slutavräkning föregående år | -2,0 | 1,9 |
| Summa kommunalskatteintäkter | 286,3 | 297,0 |
| Generella statsbidrag & utjämnung | | |
| Inkomstutjämningsbidrag/avgift | 71,3 | 71,8 |
| Strukturbidrag | - | - |
| Regleringsbidrag/avgift | 6,5 | 18,7 |
| Generella bidrag från staten* | 18,6 | - |
| Kostnadsutjämningsbidrag/avgift | 1,0 | -0,3 |
| Bidrag/Avgift för LSS-utjämnung | -9,0 | -9,1 |
| Fastighetsavgift | 13,7 | 15,9 |
| Summa generella statsbidrag och utjämnung | 102,1 | 97,0 |
| Summa skatteintäkter och generella statsbidrag | 388,5 | 393,9 |

*Posten generella bidrag från staten består 2020-08 av statsbidrag avseende flyktingmottagande på 1 359 tkr, extra välfärdsmiljarder om 4 821 tkr och de tillfälliga statsbidragen från regeringen på grund av COVID-19 om 12 420 tkr.

Tabell 25 Herrljunga kommuns noter till balansräkningen

MP GA

35



Meddelande 6

Bilaga 1, KS § 143/2021-09-27

| Not 7-10 (tkr) | Kommunen | |
|--|------------------|--------------------|
| | Utfall 202008 | Utfall 202108 |
| Not 7 Finansiella intäkter | | |
| Ränteintäkter | 486,8 | 489,9 |
| Utdelning på aktier och andelar | 247,0 | 51,2 |
| Övriga finansiella intäkter | 352,1 | 37,3 |
| Summa Finansiella intäkter | 1 085,9 | 578,4 |
| Not 8 Finansiella kostnader | | |
| Räntekostnader | -36,9 | -52,7 |
| Ränta pensionsskuld | -126,2 | -109,3 |
| Bankkostnader | -118,1 | -106,5 |
| Övriga finansiella kostnader | -7,7 | -1,0 |
| Summa Finansiella kostnader | -289,0 | -269,5 |
| Summa finansnetto | 796,9 | 309,0 |
| Not 9 Extraordinära poster | | |
| Bokslutsdispositioner | - | - |
| Summa Extraordinära poster | - | - |
| Not 10 Jämförelsestörande poster | | |
| Bidrag för ökade sjuklönekostnader | 3 549,4 | 2 052,8 |
| Tillfälliga statsbidrag på grund av Covid-19 | 12 420,0 | 1710,3 |
| Riktade statsbidrag till följd av sjukdomen Covid-19 | 2 487,8 | 2 052,8 |
| Sjuklönekostnader exkl PO | -3 549,4 | -2 052,8- |
| Lönekostnader inkl PO | -957,3 | -1 230,4 |
| Köp av förbrukningsmaterial | -759,6 | -1 501,1 |
| Övriga kostnader | -1 786,5 | -685,9 |
| Summa jämförelsestörande poster | 11 404,5- | -1 282,5 |
| Resultat inklusive jämförelsestörande poster | 34,3 | 45,1 |

Tabell 26 Herrljunga kommuns noter till balansräkningen

Ändring end.
SS 36 FL

MP GA

BW

36

Q

Meddelande 6

Bilaga 1, KS § 143/2021-09-27

| Not 11 Immateriella anläggningstillgångar (tkr) | Kommunen | |
|--|------------------|------------------|
| | Utfall 202012 | Utfall 202108 |
| Not 11 Immateriella anläggningstillgångar | | |
| Ack. Anskaffningsvärde | 1 409,3 | 1 756,8 |
| Investeringsbidrag | - | - |
| Nyanskaffningar | 347,5 | |
| Försäljningar | - | - |
| Utrangeringar | - | - |
| Korrigeringar | - | - |
| UB ack. Anskaffningsvärde | 1 756,8 | 1 756,8 |
| Ack. Avskrivningar | -1 345,3 | -1 377,3 |
| Årets avskrivningar | -32,0 | -67,6 |
| Försäljningar | - | - |
| Utrangeringar | - | - |
| Korrigeringar | - | - |
| UB ack. Avskrivningar | -1 377,3 | -1 444,9 |
| Summa Immateriella anläggningstillgångar | 379,5 | 311,9 |
| Nyttjandeperiod immateriella anläggningstillgångar | 5,0 | 4,6 |

Tabell 27 Herrljunga kommuns noter till balansräkningen

MP GA

M BW

37

GA

Meddelande 6

Bilaga 1, KS § 143/2021-09-27

| Not 12 Materiella anläggningstillgångar (mnkr) | Kommunen | |
|--|------------------|------------------|
| | Utfall 202012 | Utfall 202108 |
| Maskiner, fordon och inventarier | | |
| Ack anskaffningsvärden | 83,8 | 93,2 |
| Nyanskaffningar | 9,4 | 12,7 |
| Investeringsbidrag | - | - |
| Försäljningar | - | - |
| Utrangeringar | - | -0,6 |
| Korrigeringar | - | - |
| UB ack anskaffningsvärden | 93,2 | 105,4 |
| Ack . Avskrivningar | -61,8 | -65,7 |
| Årets avskrivningar | -3,9 | -3,2 |
| Försäljningar | - | - |
| Utrangeringar | - | 0,6 |
| Korrigeringar | - | - |
| UB ack. avskrivningar | -65,7 | -68,4 |
| Summa utgående bokfört värde | 27,5 | 37,0 |
| Varav | | |
| Maskiner | 1,1 | 0,9 |
| Inventarier | 15,4 | 14,3 |
| Bilar och transportmedel | 5,6 | 5,1 |
| IT-utrustning | 5,4 | 16,6 |
| Dotterbolag maskiner och inventarier | | |
| Mark, byggnader och anläggningar | | |
| Ack anskaffningsvärden | 574,2 | 595,1 |
| Nyanskaffningar | 21,2 | 10,4 |
| Investeringsbidrag | - | - |
| Försäljningar | -0,1 | -0,1 |
| Utrangeringar | - | - |
| Korrigeringar | -0,2 | -1,1 |
| UB ack. Anskaffningsvärden | 595,1 | 604,3 |
| Ack avskrivningar | -292,5 | -309,8 |
| Årets avskrivningar | -17,3 | -12,3 |
| Försäljningar | - | - |
| Utrangeringar | - | - |
| Korrigeringar | - | - |
| UB ack. avskrivningar | -309,8 | -322,1 |
| Summa utgående bokfört värde | 285,3 | 282,2 |
| Pågående investeringar | 110,3 | 124,4 |
| Summa Materiella anläggningstillgångar | 423,1 | 443,5 |

Tabell 28 Herrljunga kommuns noter till balansräkningen

MA GA

M BW

Q

Meddelande 6

Bilaga 1, KS § 143/2021-09-27

| | | Kommunen | |
|---|-----------------|---------------|--|
| Not 13 Nyttjandeperiod materiella anläggningstillgångar | Utfall 202012 | Utfall 202108 | |
| Anläggningstyp | Nyttjandeperiod | | |
| Fastighet affärsverksamhet | 33,0 | 30,0 | |
| Fastighet annan verksamhet | 17,1 | 25,4 | |
| Publika fastigheter | 17,6 | 27,6 | |
| Verksamhetsfastighet | 28,5 | 32,4 | |
| Bilar/Transportmedel | 14,9 | 14,0 | |
| Maskiner | 6,5 | 9,3 | |
| Inventarier | 9,4 | 10,3 | |
| IT-utrustning | 8,1 | 7,8 | |

Tabell 29 Herrljunga kommuns noter till balansräkningen

| | | Kommunen | |
|--|------------------|------------------|--|
| Not 14 Finansiella anläggningstillgångar (tkr) | Utfall 202012 | Utfall 202108 | |
| Aktier och andelar | | | |
| Kommuninvest | 8 438,4 | 8 438,4 | |
| Kommuninvest överinsats | 1 600,0 | 1 600,0 | |
| Kooperativ utveckling Sjuhärad | 5,0 | 5,0 | |
| Nossan Förvaltningsaktiebolag | 100,0 | 100,0 | |
| Nordea Stratega 10 | - | - | |
| Inera | 42,5 | 42,5 | |
| Summa aktier och andelar | 10 185,9 | 10 185,9 | |
| Långfristiga fordringar | | | |
| Nossan Förvaltningsaktiebolag | 135 487,0 | 135 487,0 | |
| Herrljunga Folkets Park | 100,0 | 100,0 | |
| Herrljunga Tennisklubb | 1 200,0 | 1 191,6 | |
| Södra Skogsägarna | 820,8 | 967,2 | |
| Andra långfristiga anläggningstillgångar | - | - | |
| Summa långfristiga fordringar | 137 607,7 | 137 745,8 | |
| Bostadsrätter | | | |
| Bostadsrätt | 16,2 | 16,2 | |
| Summa bostadsrätter | 16,2 | 16,2 | |
| Grundfondskapital | | | |
| Stiftelsen Herrljunga Industrilokaler | 500,0 | 500,0 | |
| Summa grundfondskapital | 500,0 | 500,0 | |
| Uppskjutna skattefordringar | - | - | |
| Summa finansiella anläggningstillgångar | 148 309,8 | 148 447,9 | |

Tabell 30 Herrljunga kommuns noter till balansräkningen

MP GA



Meddelande 6

Bilaga 1, KS § 143/2021-09-27

| Not 15-17 (mnkr) | Kommunen | |
|--|------------------|------------------|
| | Utfall 202012 | Utfall 202108 |
| Not 15 Bidrag till statlig infrastruktur | | |
| Bidrag statlig infrastruktur Trafikverket cykelvägar* | 3,1 | 3,1 |
| Upplösning av bidrag till statlig infrastruktur Trafikv. cykelvägar | -1,0 | -1,1 |
| Summa bidrag till statlig infrastruktur | 2,1 | 2,0 |
| Not 16 Förråd/Exploatering | | |
| Exploatering industrimark | 1,8 | 1,8 |
| Exploatering bostadsmark | 1,2 | 1,0 |
| Varulager | - | - |
| Summa förråd/exploatering | 3,0 | 2,8 |
| Not 17 Kortfristiga fordringar | | |
| Kundfordringar | 9,8 | 2,8 |
| Momsfordringar | 10,7 | 8,7 |
| Förutbetalda kostnader | 12,5 | 7,8 |
| Fordran fastighetsavgift | 14,2 | 17,1 |
| Fordran Sparbanksstiftelsen E20 | 1,6 | 1,6 |
| Upplupna intäkter | 16,8 | 11,9 |
| Fordringar hos Migrationsverket | 0,4 | - |
| Övrigt | 3,0 | 1,5 |
| Summa kortfristiga fordringar | 69,0 | 51,4 |
| Not 18 Kortfristiga placeringar | | |
| Kortfristiga placeringar | - | - |
| Summa kortfristiga placeringar | - | - |

*Bidrag till statligt infrastruktur cykelvägar har en upplösningstid på 25 år.

Tabell 31 Herrljunga kommuns noter till balansräkningen

MP GA

MP GA

40

MP GA

Meddelande 6

Bilaga 1, KS § 143/2021-09-27

| Not 19-20 (mnkr) | Kommunen | |
|---|------------------|------------------|
| | Utfall 202012 | Utfall 202108 |
| Not 19 Kassa och bank | | |
| Kassa | 0,0 | 0,0 |
| Bank | 46,5 | 47,0 |
| Summa kassa och bank | 46,5 | 47,0 |
| Not 20 Eget kapital | | |
| Ingående eget kapital | 254,8 | 279,1 |
| Årets resultat | 24,3 | 45,1 |
| Justering för nytt livslängdsantagande i RIPS | - | -4,1 |
| UB eget kapital | 279,1 | 320,1 |
| Varav | | |
| Resultatutjämningsreserv | 27,3 | 27,3 |
| Övrigt eget kapital | 251,8 | 292,8 |

Tabell 32 Herrljunga kommuns noter till balansräkningen

MP GO

MP BW

GF

Meddelande 6

Bilaga 1, KS § 143/2021-09-27

| Not 21 Avsättningar (mnkr) | Kommunen | |
|---|------------------|------------------|
| | Utfall 202012 | Utfall 202108 |
| Ingående avsättning till pensioner inkl löneskatt | 8,7 | 8,6 |
| Nyintjänad pension varav: | 0,2 | 0,0 |
| Förmånsbestämd ålderspension | - | - |
| Särskild avtalspension | 0,2 | 0,0 |
| Efterlevandepension | - | - |
| Övrigt | - | - |
| Årets utbetalningar | -0,4 | -0,3 |
| Ränte- och basbeloppsuppräknig | 0,2 | 0,1 |
| Ändring av försäkringstekniska grunder | -0,0 | 0,3 |
| Övrig post | 0,0 | 0,0 |
| Byte av tryggande | - | - |
| Förändring av löneskatt | -0,0 | 0,0 |
| Utgående avsättning till pensioner och löneskatt | 8,6 | 8,8 |
| Ingående avsättning för ansvarsförbindelse inkl löneskatt | 182,1 | 179,3 |
| Justering för nytt livslängdsantagande i RIPS | - | 4,1 |
| Fullfonderingens resultatpåverkan varav: | -2,8 | -5,3 |
| Ränte- och basbeloppsuppräknig | 4,3 | 2,2 |
| Ändring av försäkringstekniska grunder | -0,8 | - |
| Nyintjänad pension | -0,2 | -0,0 |
| Årets utbetalningar | -8,0 | -5,4 |
| Övrig post | 2,3 | -1,0 |
| Byte av tryggande | - | - |
| Förändring av löneskatten | -0,6 | -1,0 |
| Utgående avsättning för ansvarsförbindelse inkl löneskatt | 179,3 | 178,2 |
| Utgående avsättning till pensioner inkl ansvarsförbindelse och löneskatt | 187,9 | 187,0 |
| Övriga avsättningar | | |
| Avsättning Tumberg, sluttäckning | 16,6 | 16,5 |
| Bidrag till statlig infrastruktur E20 | 9,1 | 8,3 |
| Andra avsättningar | 1,1 | 0,1 |
| Uppskjutna skatter | - | - |
| Summa övriga avsättningar | 26,7 | 24,9 |
| Summa avsättningar | 214,6 | 211,9 |

Tabell 33 Herrljunga kommuns noter till balansräkningen

MP GA

BW

GA

Meddelande 6

Bilaga 1, KS § 143/2021-09-27

| Not 22-23 (mnkr) | Kommunen | |
|--|------------------|------------------|
| | Utfall 202012 | Utfall 202108 |
| Not 22 Långfristiga skulder | | |
| Ingående låneskuld | - | 25,0 |
| Upplösning | - | - |
| Nya lån | 25,0 | 25,0 |
| Årets amorteringar/omklassificerat till kortfr skuld | - | - |
| Utgående låneskuld | 25,0 | 50,0 |
| Övriga långfristiga skulder | | |
| Skuld för investeringsbidrag | 2,6 | 2,9 |
| Summa övriga långfristiga skulder | 2,6 | 2,9 |
| Summa långfristiga skulder | 27,6 | 52,9 |
| Specifikation av lånestruktur | | |
| Lån som förfaller inom 1 år: | | 25,0 |
| Lån som förfaller inom 2-5 år: | 25,0 | 25,0 |
| Lån som förfaller efter 5 år: | | |
| Not 23 Kortfristiga skulder | | |
| Kortfristiga skulder till kreditinstitut | - | - |
| Kortfristiga skulder till Migrationsverket | 22,0 | 15,2 |
| Övriga kortfristiga skulder | 1,2 | 0,3 |
| Testamenten | 0,2 | 0,2 |
| Leverantörsskulder | 46,7 | 17,1 |
| Personalens källskatt och avgifter | 7,5 | 7,3 |
| Semester och övertidsskuld | 24,5 | 16,4 |
| Arbetsgivaravgift | 18,1 | 14,6 |
| Förutbetalda intäkter | 18,1 | 10,7 |
| Upplupen särskild löneskatt | 2,2 | 1,3 |
| Upplupna pensionskostnader | 15,9 | 12,4 |
| Upplupna kostnader | 14,7 | 15,0 |
| Summa kortfristiga skulder | 171,2 | 110,6 |

Tabell 34 Herrljunga kommuns noter till balansräkningen

M BW

Q

MP GA

Meddelande 6

Bilaga 1, KS § 143/2021-09-27

| Not 24 Borgen och övriga ansvarsförbindelser (mnkr) | Kommunen | |
|--|------------------|------------------|
| | Utfall 202012 | Utfall 202108 |
| Kommunägda bolag | | |
| Stiftelsen Herrljunga Industrilokaler | 156,3 | 171,3 |
| Herrljungabostäder AB | 140,0 | 138,2 |
| Herrljunga Vatten AB | 46,0 | 46,0 |
| Nossan Förvaltningsaktiebolag | 59,7 | 59,7 |
| Summa | 402,0 | 415,1 |
| Föreningar | 2,7 | 2,9 |
| Övriga borgensåtaganden | - | 2,5 |
| Summa | 2,7 | 5,4 |
| Summa totala borgensåtaganden | 404,7 | 420,5 |
| Pensionsförpliktelser* | | |
| Pensionsförpliktelser äldre än 1998 | - | - |
| Pensionsförbindelser förtroendevald | - | - |
| Särskild löneskatt på pensionsförpliktelser | - | - |
| Summa pensionsförpliktelser | - | - |

*Från 2019 har Herrljunga kommun infört fullfondering av sin pensionsförpliktelse varför det inte här framgår någon förpliktelse.

Tabell 35 Herrljunga kommuns noter till balansräkningen

MR GA

19 BW

GA

Not 25 Uppgifter om koncernbolag

| Namn | Orgnr | Ägd andel i procent | Eget kapital 2020-12 |
|--|-------------|---------------------|----------------------|
| Nossan Förvaltningsaktiebolag moderbolag | 556637-5746 | 100,0 | 23,2 |
| Stiftelsen Herrljunga Industrilokaler | 864000-0892 | 100,0 | 8,7 |

Herrljunga kommun har i februari 1999, KF § 10, ingått en solidarisk borgen såsom för egen skuld för Kommuninvest Sverige AB:s samtliga nuvarande och framtida förpliktelser. Samtliga 292 kommuner och regioner som per 2021-06-30 var medlemmar i Kommuninvest ekonomisk förening har ingått likalydande borgensförbindelser.

Mellan samtliga medlemmar i Kommuninvest ekonomisk förening har ingåtts ett regressavtal som reglerar fördelningen av ansvaret mellan medlemmarna vid ett eventuellt ianspråktagande av ovan nämnd borgensförbindelse. Enligt regressavtal ska ansvaret fördelas dels i förhållande till storleken på de medel som respektive medlem lånat av Kommuninvest i Sverige AB, dels i förhållande till storleken på medlemmarnas respektive insatskapital i Kommuninvest ekonomisk förening.

Vid en uppskattning av den finansiella effekten av Herrljunga kommuns ansvar enligt ovan nämnd borgensförbindelse, kan noteras att per 2021-06-30 uppgick Kommuninvest i Sverige AB:s totala förpliktelser till 532 634 758 387 kronor och totala tillgångar till 547 144 627 093 kronor. Herrljunga kommuns andel av de totala förpliktelserna uppgick till 552 087 609 kronor och andelen av de totala tillgångarna uppgick till 567 365 090 kronor.

Tabell 36 Herrljunga kommuns noter till balansräkningen

MP GA





Nyckeltal

| Nyckeltal (procent där inget annat anges) | Kommunen | | | |
|--|------------------|------------------|----------------|-----------------|
| | Utfall 202008 | Utfall 202108 | Budget 2021 | Prognos 2021 |
| Resultat – Kapacitet | | | | |
| Verksamhetens nettokost/ skatteintäkt och statsbidrag | 87,7 | 84,6 | 93,1 | 90,4 |
| Planenliga avskrivningar / skatteintäkter och statsbidrag | 3,6 | 4,0 | 5,5 | 5,0 |
| Finansnetto / skatteintäkter och statsbidrag | -0,2 | -0,1 | -0,1 | -0,0 |
| Kostnadernas andel av skatteintäkt och statsbidrag | 91,2 | 88,5 | 98,5 | 95,4 |
| Årets resultat / Skatteintäkt och generella statsbidrag | 8,8 | 11,5 | 1,5 | 4,6 |
| Årets resultat/ eget kapital | 11,9 | 14,1 | 3,1 | 8,9 |
| Självfinansieringsgrad av nettoinvesteringar | 114,5 | 170,4 | 41,0 | 61,3 |
| Investeringsvolym/nettokostnader | 12,4 | 10,7 | 18,3 | 17,4 |
| Avskrivningar / nettoinvesteringar | 33,3 | 43,9 | 32,2 | 31,8 |
| Soliditet | 45,9 | 46,0 | 44,0 | 42,9 |
| Soliditet inkl. pensionsskuld och löneskatt | 45,9 | 46,0 | 44,0 | 42,9 |
| Soliditet exkl pensionsskuld och löneskatt | 74,7 | 71,6 | 71,6 | 67,5 |
| Total skuld- och avsättningsgrad | 54,1 | 54,0 | 56,0 | 57,1 |
| varav avsättningsgrad | 34,3 | 30,5 | 31,8 | 29,3 |
| varav kortfristig skuldsättningsgrad | 19,8 | 15,9 | 22,6 | 20,8 |
| varav långfristig skuldsättningsgrad | -0,1 | 7,6 | 1,6 | 7,0 |
| Risk och kontroll | | | | |
| Kassalikviditet | 63,2 | 89,0 | 28,4 | 50,5 |
| Rörelsekapital (mnkr) | 34,5 | 47,0 | 10,0 | 30,0 |

Tabell 37 Herrljunga kommuns nyckeltal

MR GA

BOW

GA

Meddelande 6

Bilaga 1, KS § 143/2021-09-27

Driftredovisning

| Belopp i mnkr | Utfall 2021 | | | Budget 2021 | | | Budgetavvikelse 2021 | | | Prognosavvikelse 2021 | | |
|--------------------------------------|---------------|--------------|--------------|---------------|--------------|--------------|----------------------|-------------|-------------|-----------------------|--------------|-------------|
| | Intäkt | Kostnad | Netto | Intäkt | Kostnad | Budget | Intäkt | Kostnad | Netto | Budget | Prognos | Avvikelse |
| Kommunfullmäktige | - | 0,9 | 0,9 | - | 1,1 | 1,1 | - | 0,3 | 0,3 | 1,7 | 1,7 | - |
| Kommunstyrelse | -11,0 | 35,6 | 24,5 | -11,6 | 35,6 | 24,0 | -0,5 | -0,0 | -0,5 | 36,5 | 37,9 | -1,4 |
| Bildningsnämnd | -29,0 | 185,8 | 156,8 | -26,4 | 184,9 | 158,5 | 2,7 | -0,9 | 1,7 | 249,5 | 249,1 | 0,4 |
| Socialnämnd | -62,9 | 199,3 | 136,4 | -48,3 | 189,5 | 141,2 | 14,6 | -9,8 | 4,8 | 216,1 | 216,1 | - |
| Teknisk nämnd | -65,8 | 86,6 | 20,8 | -69,5 | 95,9 | 26,4 | -3,7 | 9,3 | 5,6 | 41,0 | 39,3 | 1,7 |
| Bygg och miljönämnd | -4,9 | 14,7 | 9,8 | -4,3 | 14,3 | 10,0 | 0,6 | -0,4 | 0,2 | 15,0 | 15,2 | -0,2 |
| Utvecklingsmedel | - | - | - | - | 0,9 | 0,9 | - | 0,9 | 0,9 | 0,5 | 0,5 | - |
| Kapitalkostnadspotten | - | - | - | - | 0,4 | 0,4 | - | 0,4 | 0,4 | 1,7 | 1,7 | - |
| Lönepotten | - | - | - | - | 2,2 | 2,2 | - | 2,2 | 2,2 | 2,2 | 2,2 | - |
| Nettokostnad | -173,6 | 522,8 | 349,2 | -160,1 | 524,8 | 364,8 | 13,6 | 2,0 | 15,6 | 564,1 | 563,6 | 0,5 |
| Exploatering/markförsäljning | -2,0 | - | -2,0 | - | - | - | 2,0 | - | 2,0 | - | -2,4 | 2,4 |
| Sjuklönersättning Covid-19 | - | - | - | - | - | - | - | - | - | - | -0,3 | 0,3 |
| Semesterlöneskuld och upplupna löner | - | 2,2 | 2,2 | - | 1,0 | 1,0 | - | -1,2 | -1,2 | 1,5 | 1,5 | - |
| Personalomkostnader | - | 2,1 | 2,1 | - | 3,5 | 3,5 | - | 1,4 | 1,4 | 5,2 | 4,0 | 1,2 |
| Övrigt | -0,3 | 0,5 | 0,2 | - | - | - | 0,3 | -0,5 | -0,2 | - | 2,3 | -2,3 |
| Summa finansverksamheten | -2,3 | 4,8 | 2,5 | - | 4,5 | 4,5 | 2,3 | -0,3 | 2,0 | 6,7 | 5,1 | 1,6 |
| Återföring kapitalkostnad | - | -18,2 | -18,2 | - | -24,1 | -24,1 | - | -5,9 | -5,9 | -37,2 | -33,3 | -3,8 |
| Återföring fin post bokförda på vsh | - | -0,0 | -0,0 | - | - | - | - | 0,0 | 0,0 | - | - | - |
| Resultat före avskrivningar | -175,9 | 509,4 | 333,5 | -160,1 | 505,2 | 345,1 | 15,9 | -4,2 | 11,7 | 533,7 | 535,4 | -1,7 |
| Avskrivningar | - | 15,6 | 15,6 | - | 20,2 | 20,2 | - | 4,6 | 4,6 | 31,3 | 27,5 | 3,8 |
| Verksamhetens nettokostnad | -175,9 | 525,1 | 349,1 | -160,1 | 525,4 | 365,4 | 15,9 | 0,4 | 16,2 | 565,0 | 562,9 | 2,1 |

Tabell 38 Herrljunga kommuns driftsredovisning

När perioden januari-augusti 2021 summeras redovisar nämnder och styrelser en positiv nettokostnadsavvikelse på 15 598 tkr. Detta beror framförallt på de positiva resultatavvikelserna mot budget för Socialnämnden och Tekniska nämnden. Den totala verksamhetens nettokostnader visar ett positivt resultat på 16 249 tkr mot budget. Detta på grund utav att kommunens gemensamma kostnader har ett positivt resultat i förhållande till budgeten. Prognosen för helåret är att verksamhetens nettokostnader har en positiv avvikelse mot budget med 2 120 tkr. Framförallt på grund av positiv avvikelse vad gäller den Tekniska nämnden och för kommunens gemensamma kostnader. Nedan ges en sammanfattad förklaring kring styrelsen och nämndernas resultat.

Kommunfullmäktige

Kommunfullmäktige redovisar vid delåret 2021 ett positivt resultat mot budget om 261 tkr. Det positiva resultatet härrör ej nyttjade budgetmedel under Revision och beror på att kostnaderna för revision främst uppstår under den senare delen av året. Prognosen för helåret är enligt budget.

MR GA



Meddelande 6

Bilaga 1, KS § 143/2021-09-27

Kommunstyrelsen

Kommunstyrelsen redovisar ett negativt utfall mot budget om 528 tkr vid delårsbokslutet 2021. Utfallet summeras till 24 537 tkr mot en budget på 24 010 tkr. Underskottet om 528 tkr beror främst på ökade licens-, och konsultkostnader under IT-enheten. Kommunstyrelsen prognostiserar per helår totalt ett underskott mot budget om 1 400 tkr, vilket är en försämring mot tidigare prognos om 150 tkr.

Kommunledning prognostiserar ett underskott om 550 tkr. Överförmynderi/gode män prognostiserar ett underskott mot budget om 250 tkr. Den ökning av arvodeskostnader som setts de senaste åren prognostiseras vara oförändrad även 2021. Kostnader för försäkringspremier ses överskrida budget om 200 tkr. Säkerhet och Krisberedskap prognostiserar ett underskott om 100 tkr där personalkostnader är högre än budgeterat.

IT/Växel/Telefoni prognostiserar ett underskott om 1 000 tkr, vilket är en försämring mot föregående prognos om 200 tkr. Ökade kostnader mot budget prognostiseras om totalt 1 300 tkr för budgetåret, där ökningen främst beror på ökade licens-, och konsultkostnader. IT-enheten arbetar med att ta fram besparingsåtgärder och vid prognostillfället är en besparing om 300 tkr inräknad. Besparingen innefattar bland annat översyn av Internetkommunikation och besparing IT-material.

Ekonomiavdelningen prognostiserar ett överskott för budgetåret om 50 tkr, vilket är en förbättring mot föregående prognos om 50 tkr. Överskottet härrör lägre personalkostnader till följd av vakant Ekonomichefs-tjänst under perioden augusti och största delen av september. Personalavdelningen prognostiserar ett överskott för budgetåret om 100 tkr till följd av lägre personalkostnader än budgeterat.

Bildningsnämnden

Bildningsnämndens budget 2021 uppgår till 249 506 tkr och utfallet per den sista augusti uppgår till 156 796 tkr. Prognosen för helåret visar på ett överskott om 450 tkr jämfört med årsbudget.

Att bildningsnämndens kan redovisa ett överskott beror huvudsakligen på mer intäkter än budgeterat, en betydande del i detta har varit de ersättningar som betalats ut för sjuklönekostnader. Ansvarsområdena grundskolan, förvaltningsledning och bibliotek visar på negativa prognoser om 2 450 tkr med resterande ansvarsområden visar på ett överskott vid årets slut.

Socialnämnden

Socialnämnden visar ett överskott på 4 793 tkr per den sista augusti 2021 samt en prognos enligt budget på helår 2021.

Det finns flera anledningar till att resultatet visar ett överskott, bland annat finns det ärenden inom personlig assistans som tillkommit eller blivit fördyrade under senare delen av året, och påverkar därmed inte utfallet i så hög grad under de åtta första månaderna. Detta gäller även för extern LSS. Utöver detta har förvaltningen fått totalt 2 135 tkr i ersättning för merkostnader på grund av pandemin 2020 samt ersättning för sjuklönekostnader januari tom juli med 971 tkr.

Socialförvaltningen gick in i år 2021 med fortsatt belastning av pågående coronapandemi. Stressen på förvaltningen har dock varit lägre under 2021 då förvaltningen lärt sig att arbeta under en pågående pandemi under 2020 och det har blivit en del av vardagen. Fortsatt har förvaltningen arbetat med basala hygienrutiner för att utestänga smitta från verksamheterna. En stor del av tiden har gått åt till att organisera och genomföra vaccinationer av brukare i verksamheten, deras anhöriga

och förvaltningens personal. Alla förvaltningens verksamheter är igång och de genomförs coronasäkert.

Tekniska Nämnden

Tekniska förvaltningen redovisar ett överskott mot budget på 5 603 tkr per augusti. Det är något högre än samma period föregående år. Utfallet per augusti 2021 är ca 800 tkr högre än samma period 2020. Störst skillnad mellan åren har intäkter och personalkostnader medan övriga kostnader ligger på i stort sett samma nivå.

Prognosen för året är ett överskott om 1 650 tkr. Osäkerhet kring kostnader under hösten bidrar till att prognosen är lägre än överskottet per augusti.

Pandemin fortsätter att påverka Fritids verksamhet. Sportcenter hade stängt från 1 januari till 20 april. Öppnade i mycket begränsad omfattning, med bokningsbara tider 20 april. Ingen uthyrning i hallar till föreningar. Intäktsbortfallet är delvis balanserad med lägre bemanning (inga timanställda) och ingen rekrytering av vakanta tjänster. För året prognostiseras ett underskott om 650 tkr.

Renhållning beräknar ett överskott om 300 tkr mot budget. Förlikning där kommunen får ersättning är största orsaken till prognostiserat överskott.

Bygg och Miljönämnden

Det ekonomiska resultatet per augusti visar på ett överskott mot budget på ca 200 tkr. Prognos för helår är -200 tkr. Ytterligare kostnader för bl a digitalisering av bygglovshantering kommer under hösten vilket gör att prognosen är sämre än utfallet per delår. Arbete fortgår med att hitta åtgärder för att komma till ett resultat enligt budget.

Gemensamma kostnader

Under gemensamma kostnader finns intäkter och kostnader som berör hela kommunen. Här finns budgeterat kostnader för semesterlöneskulden, upplupna löner och personalomkostnader. De gemensamma kostnaderna har ett positivt resultat mot budget på 2 006 tkr. Den positiva avvikelser beror på lägre personalomkostnader än vad som budgeterats för perioden och på intäkter för exploatering/markförsäljning.

Personalomkostnadspålägget som läggs på lönen ut till verksamheterna och som genererar en intäkt för bland annat arbetsgivaravgifter, särskild löneskatt, avgifter för förmånsbestämd och avgiftsbestämd ålderspension mot verkliga kostnader har under perioden haft lika höga intäkter som kostnader. Kostnader för den avgiftsbestämd ålderspensionen inklusive löneskatt har överstigit den genererade intäkten med 1 675 tkr, men täcks av överskottet av arbetsgivaravgifter på 2 188 tkr. Överskottet på arbetsgivaravgifterna förklaras med att omkostnadspålägget är desamma för all personal när de verkliga kostnaderna skiljer sig för olika åldersgrupper. Prognosen för personalomkostnadspålägget beräknas bli ett överskott på 1 000 tkr för helåret i och med ett högt överskott för arbetsgivaravgifter då dessa för året även sänkts för de som är födda 1998-2002.

För 2019 har Herrljunga kommun valt att föra in de pensionsförpliktelser om 185 357 tkr, som tidigare låg som en ansvarsförbindelse, i balansräkningen som en avsättning. Pensionskostnaderna för denna fullfondering har en positiv avvikelse mot budget på 1 509 tkr. Detta på grund av att förändringen av avsättningen hade en positiv avvikelse för perioden mot vad som budgeterats på 2 406 tkr. I resultatet är inte medtaget kostnader för den uppräknings av avsättningen för ansvarsförbindelsen i och med det nya livslängdsantagandet i RIPS som antagits under året.

Meddelande 6

Bilaga 1, KS § 143/2021-09-27

Uppräkningen har balanserats mot det egna kapitalet. Avvikelsen för helåret väntas bli 220 bättre än vad som budgeterats.

Negativ avvikelse mot budgeten har framförallt semesterlöneskulden och upplupna löner med ett utfall som är 1 227 tkr högre än budgeterat. Utfallet beräknas för helåret bli 1 500 tkr. Övriga kostnader har ett underskott på 186 tkr. Underskottet beräknas för helåret bli 2 300 tkr främst på grund av utträngning av moduler som använts för skolverksamhet.

MP GA

MP GA

50

GA

Meddelande 6

Bilaga 1, KS § 143/2021-09-27

Investeringsredovisning

| Investeringsredovisning per projekt (tkr) | Ursprunglig budget 2021 | Ombudgetering 2021 | Totalt anslag 2021 | Utfall 2021 | Avvikelse 2021 | Prognos 2021 | Avvikelse 2021 |
|---|-------------------------|--------------------|--------------------|--------------|----------------|--------------|----------------|
| 2000 Markköp | 2 000 | - | 2 000 | 225 | 1 775 | 2 000 | - |
| 2001 Inventarier kommunhus | 100 | - | 100 | - | 100 | 100 | - |
| 2002 Kommunöverg förstudiemedel | 1 000 | - | 1 000 | - | 1 000 | 1 000 | - |
| 2200 Nytt ärendesystem och e-arkiv | - | 600 | 600 | - | 600 | - | 600 |
| 2300 Nätverk | 1 200 | 78 | 1 278 | 108 | 1 170 | 1 278 | - |
| 2301 Digitalisering | 1 000 | - | 1 000 | - | 1 000 | 1 000 | - |
| 2302 Reinvt server och lagring IT | 2 000 | - | 2 000 | 359 | 1 641 | 1 784 | 216 |
| 2303 Ombyggnation Wifi Bildning | 300 | 300 | 600 | - | 600 | 600 | - |
| 5201 Genomf IT-stategi | 1 500 | -1 287 | 213 | 430 | -217 | 429 | -216 |
| 5221 KL Brandstation | - | 100 | 100 | - | 100 | 100 | - |
| 8500 Exploatering | 1 000 | -680 | 320 | - | 320 | 320 | - |
| Kommunstyrelse | 10 100 | -889 | 9 211 | 1 122 | 8 089 | 8 611 | 600 |
| 3000 Inventarier BN | 1 000 | - | 1 000 | 39 | 961 | 1 000 | - |
| 3003 Lekplatser | 300 | - | 300 | - | 300 | 300 | - |
| 3004 Förstudie Altorpskolan | - | 278 | 278 | 73 | 205 | 278 | - |
| 3005 Inventarier Horsby | 750 | 1 455 | 2 205 | 65 | 2 140 | 2 205 | - |
| 3006 Inventarier Mörlanda | 250 | - | 250 | 130 | 120 | 250 | - |
| 3007 Inventarier Od | 400 | - | 400 | 72 | 328 | 400 | - |
| Bildningsnämnd | 2 700 | 1 733 | 4 433 | 379 | 4 054 | 4 433 | - |
| 4150 Inventarier | 500 | - | 500 | - | 500 | 500 | - |
| 4151 Infrastruktur IT | 200 | - | 200 | - | 200 | 200 | - |
| 4450 Hjälpmedel | 200 | - | 200 | - | 200 | 200 | - |
| 4451 Inventarier Hagen | 500 | - | 500 | - | 500 | - | 500 |
| 5428 Hemgården larm | - | 100 | 100 | - | 100 | 100 | - |
| 5432 Hotellås | - | 687 | 687 | 116 | 571 | 687 | - |
| 5434 Förstudie ombyggnad Hemgården | - | 200 | 200 | - | 200 | 200 | - |
| Socialnämnd | 1 400 | 987 | 2 387 | 116 | 2 271 | 1 887 | 500 |
| 5310 Horsby förskola/skola | - | 6 119 | 6 119 | 8 927 | -2 808 | 8 919 | -2 800 |
| 5401 Ställplatser husbilar | - | 100 | 100 | - | 100 | 100 | - |
| 5402 Mindre gatuanl / GC-vägar | 1 000 | - | 1 000 | 104 | 896 | 1 000 | - |
| 5403 Asfaltering/Reinvestering gata | 2 000 | - | 2 000 | 2 306 | -306 | 2 000 | - |
| 5404 Upprustn allmänna lekplatser | 200 | - | 200 | - | 200 | 200 | - |
| 5405 Upprustn parkering kyrkan + GC | 1 100 | - | 1 100 | - | 1 100 | 100 | 1 000 |
| 5406 Cykelgarage järnvägsstation | 800 | - | 800 | 1 135 | -335 | 800 | - |
| 5411 Förstudie Hagen demenscentra | - | 1 402 | 1 402 | 2 651 | -1 249 | 2 202 | -800 |

Meddelande 6

Bilaga 1, KS § 143/2021-09-27

| Investeringsredovisning per projekt (tkr) | Ursprunglig budget 2021 | Ombudgetering 2021 | Totalt anslag 2021 | Utfall 2021 | Avvikelse 2021 | Prognos 2021 | Avvikelse 2021 |
|---|-------------------------|--------------------|--------------------|---------------|----------------|---------------|----------------|
| 5500 Maskiner fastighetskötsel | 500 | - | 500 | 102 | 398 | 500 | - |
| 5502 Ombyggnad Mörlanda skola/fsk | - | 8 421 | 8 421 | 4 994 | 3 427 | 8 421 | - |
| 5503 Tvättmaskiner och torktumlare | 280 | - | 280 | - | 280 | 280 | - |
| 5506 VA-anslutningar | - | - | - | -486 | 486 | - | - |
| 5510 Säkerhethöjande åtgärder | 1 000 | - | 1 000 | 177 | 823 | 1 000 | - |
| 5516 EPC B | - | 785 | 785 | 373 | 412 | 785 | - |
| 5530 Verksamhetsanpassning | 1 000 | - | 1 000 | 1 031 | -31 | 1 000 | - |
| 5550 Tillgänglighetsanpassning | 500 | - | 500 | - | 500 | 500 | - |
| 5570 Reinvesteringar | 9 000 | 1 400 | 10 400 | 2 638 | 7 762 | 10 400 | - |
| 5581 Södra Horsby etapp 2 | 9 000 | -1 302 | 7 698 | 2 509 | 5 189 | 7 698 | - |
| 5590 Brandskydd Hemgården | 4 000 | - | 4 000 | 7 | 3 993 | 4 000 | - |
| 5592 Hagen värme o ventilationsstyr | 2 000 | - | 2 000 | - | 2 000 | 2 000 | - |
| 5593 Hagen kök ventilation | 2 900 | - | 2 900 | - | 2 900 | 2 900 | - |
| 5596 Hudene tillbyggnad av kök | - | - | - | 136 | -136 | - | - |
| 5621 Värmevagnar måltid | 200 | - | 200 | - | 200 | 200 | - |
| 5622 Förpackningsmaskin Matdistribution | 80 | - | 80 | - | 80 | 80 | - |
| 5708 Ombyggnad Od | - | 4 545 | 4 545 | 6 251 | -1 706 | 4 545 | - |
| 5710 Översyn Hälsans stig | - | - | - | 14 | -14 | - | - |
| 5801 Idrottsmaterial/redskap | 125 | - | 125 | - | 125 | 125 | - |
| 5802 Materiel Simhall | 100 | - | 100 | 110 | -10 | 100 | - |
| 5803 Möbler Herrljunga sportcenter | 100 | - | 100 | - | 100 | 100 | - |
| 5804 Resultattavlor sporthallar | 75 | - | 75 | - | 75 | 75 | - |
| 5810 Översyn skoghälla elljusspår | 75 | - | 75 | - | 75 | 75 | - |
| 5811 Utegyrn Herrljunga tätort | 200 | - | 200 | 195 | 5 | 200 | - |
| 5900 Exploatering Ölltorp | - | - | - | 1 | -1 | - | - |
| 5901 Städ och tvättmaskiner lokalvård | 200 | - | 200 | - | 200 | 200 | - |
| 5902 Digitalt lokalvårdsprogram | 300 | - | 300 | - | 300 | - | 300 |
| 7401 Hagen ombyggn + nybyggn | 10 000 | - | 10 000 | 295 | 9 705 | 10 000 | - |
| 7502 Gäsenegården attraktiva lgh | 5 000 | -1 920 | 3 080 | - | 3 080 | - | 3 080 |
| 8501 Exploateringsområde Hagen | - | 6 890 | 6 890 | 510 | 6 380 | 4 590 | 2 300 |
| Teknisk nämnd | 51 735 | 26 440 | 78 175 | 33 981 | 44 195 | 75 095 | 3 080 |
| 6000 Räddningsmateriel | 250 | - | 250 | 68 | 182 | 250 | - |
| 6002 Lastväxlare inkl. tank. | 2 700 | - | 2 700 | - | 2 700 | 2 700 | - |
| 6003 Digitalisering av bygglovsprocess | 250 | - | 250 | - | 250 | - | 250 |
| Bygg och Miljönämnd | 3 200 | - | 3 200 | 68 | 3 132 | 2 950 | 250 |
| Summa | 69 135 | 28 271 | 97 406 | 35 666 | 61 740 | 92 976 | 4 430 |

Tabell 39 Herrljunga kommuns investeringsredovisning

MP GA

Meddelande 6

Bilaga 1, KS § 143/2021-09-27

Årets investeringsbudget uppgår till 97 406 tkr varav 28 271 tkr är ombudgerade investeringsmedel från tidigare år. Utfallet per sista augusti uppgår till 35 666 tkr och prognosen för 2021 är 92 976 tkr.

Under projekt 2000 Markköp, som avser inköp av strategisk mark, har handpenning erlagts på industrimark i Bergagärde. Projekt 2200 avser nytt ärendesystem och e-arkiv, är ännu inte påbörjat och prognostiseras därmed inte nyttja sin budget för 2021. Projekt 5201 Caterpillar prognostiserar ett underskott om 216 tkr till följd av ökade konsultkostnader mot budget. För att möta underskottet avses budgetmedel under projekt 2302 Reinvestering server och lagring nyttjas. Projekt Caterpillar har vid delåret avslutats.

Bildningsnämnd räknar med att använda de investeringsmedel som finns budgeterade.

Bygg och Miljönämnden prognostiserar att förbruka till största delen sina investeringsmedel under 2021.

Socialförvaltningen prognostiseras ej att nyttja alla budgeterade investeringsmedel under året.

Tekniska nämnden ansvarar för 78 175 tkr av totala investeringsbudgeten. Större projekt är om- och tillbyggnad Horsbyskolan som slutfördes under vår och sommar och överlämnades till verksamheten vid skolstarten i augusti.

Projekt ombyggnad Mörlanda skola/förskola har delats in i tre etapper varav den första är färdigställd och överlämnad till verksamheten. Etapp två och tre kommer beräknas färdigställas under 2022.

Ombyggnad Od skola/förskola är i stort sett klar och överlämnad till verksamheten

Reinvesteringar av större karaktär som skett hittills är fasadbyte på Gäsengården, installation av hiss på Gäsengården, lekutrustning Mörlandagården, byte sportmatta Mörlandahallen, diverse arbeten kring utemiljöer. Under hösten fortsätter arbetet med Hemgården där 1 500 tkr är avsatt till byte delar av tak, fasad och fönster samt fasad och fönster på Od skola där 800 tkr är avsatta.

MP GR

M DW

53

GA

Övrigt

Begreppsförklaringar

Anläggningstillgång

Tillgångar som är avsedda för stadigvarande bruk eller innehav.

Ansvarsförbindelse

Förpliktelser i form av borgensåtaganden, ställda panter och dylikt.

Avskrivning

Planmässig nedsättning av anläggningstillgångarnas värde som ska spegla värdeminskningen.

Balanskrav

Lagstadgat krav om att kommunens intäkter ska överstiga kostnaderna.

Balansräkning

Visar den ekonomiska ställningen. Här framgår vilka tillgångar och skulder kommunen hade vid bokslutstillfället.

Driftsredovisning

Redovisar kostnader och intäkter för den löpande verksamheten under året ställt mot budget.

Kapitalkostnad

Periodiserad investeringsutgift. Består dels av avskrivning och dels av ränta på bundet kapital. Är en intern post.

Kassaflödesanalys

Visar hur medel har tillförts och använts för löpande verksamhet, investeringar samt finansiering och därmed likviditetsförändringen.

Kassalikviditet

Är ett mått på kommunens kortsiktiga betalningsberedskap. Vid 100 procent täcks de kortfristiga skulderna av likvida medel, kortfristiga fordringar och kortfristiga placeringar.

Kommunbidrag

Tilldelade budgetanslag i form av skatteintäkter och statsbidrag.

Omsättningstillgång

Tillgångar som på kort tid kan omsättas till likvida medel och som inte är avsedda för stadigvarande bruk.

MP GA





RKR

Rådet för Kommunal Redovisning som har i sin roll som normgivande organ i uppgift att utveckla god redovisningssed enligt lagen (2018:597) om kommunal bokföring och redovisning.

SKR

Sveriges Kommuner och Regioner

Självfinansieringsgraden

Självfinansieringsgraden visar hur stor andel av nettoinvesteringarna som finansierats med egna medel.

Skuldsättningsgrad

Visar hur stor andel av kommunens tillgångar som är finansierade av främmande kapital. Motsatsen till soliditet.

Soliditet

Eget kapital i förhållande till totala tillgångar. Beskriver hur kommunens långsiktiga betalningsstyrka utvecklas. Ju högre soliditet desto starkare finansiellt handlingsutrymme.

Övriga begreppsförklaringar

I alla tabeller med siffror anges värden med tal. Finns det inget värde för perioden anges: ”-”. Värden i tusen kronor är förkortade som tkr och värden i miljoner kronor som mnkr.

Förkortningar:

- KF = Kommunfullmäktige
- KS = Kommunstyrelsen
- BN = Bildningsnämnden
- SN = Socialnämnden
- TN = Tekniska nämnden
- BMN = Bygg och miljönämnden

MP GD





KF § 137
KS § 146

DNR KS 130/2021 730

**Rapportering av ej verkställda gynnande beslut enligt SOL och LSS
2021-06-30****Sammanfattning**

Socialnämnden ska till fullmäktige lämna en statistikrapport över hur många av nämndens gynnande beslut enligt 4 kap 1 § SOL och 9 § LSS som inte har verkställts inom tre månader från dagen för respektive beslut. Socialnämnden ska även rapportera gynnande beslut enligt 4 kap 1 § SOL och 9 § LSS som inte har verkställts på nytt inom tre månader från den dag då verkställigheten avbröts. Nämnden ska vidare ange vilka typer av bistånd dessa beslut gäller samt hur lång tid som har förflutit från dagen för respektive beslut.

Totalt antal rapporter för kvartalet är 44 varav av dessa är 20 insatser verkställda eller avslutade av annan anledning. Avbrott i verkställighet har rapporterats i 16 ärenden. I nio av tidigare rapporterade avbrott gällde dessa på grund av stängning av dagverksamhet vilka nu har rapporterats verkställda efter avbrott. Dagverksamheten öppnade åter 2021-05-19. Verksamheten stängde 2020-03-17 på grund av Coronapandemi. Ett par avbrott bedöms relaterade till Corona pandemi, det är inte helt tydligt i dokumentationen dock.

Socialnämnden hanterade ärendet 2021-08-24 och beslutade att föreslå kommunstyrelsen att föreslå kommunfullmäktige att lägga rapportering av ej verkställda gynnande beslut enligt SoL och LSS per 2021-06-30 till handlingarna.

BeslutsunderlagSocialnämnden § 95/2021-08-24
Bilaga 1, SN § 95/2021-08-24**Förslag till beslut**

Socialnämndens förslag till beslut:

- Rapportering av ej verkställda gynnande beslut enligt SOL och LSS 2021-06-30 läggs till handlingarna (bilaga 1, SN § 95/2021-08-24).

Mats Palm (S) yrkar på att kommunstyrelsen tillfrågar socialnämnden om nämndens bild av läget avseende arbetsbelastning och bemanning inom verksamhet barn och familj.

Ajournering.

Gunnar Andersson (M) yrkar på att Mats Palms (S) yrkande bordläggs och hanteras vid kommunstyrelsens nästkommande sammanträde.



Fortsättning KF § 137
Fortsättning KS § 146

Beslutsgång

Ordföranden frågar om socialnämndens förslag till beslut antas och finner att så sker.

Ordföranden ställer förslagen mot varandra och finner att kommunstyrelsen beslutar i enighet med Gunnar Anderssons (M) förslag.

Kommunstyrelsens förslag till kommunfullmäktige

1. Rapportering av ej verkställda gynnande beslut enligt SOL och LSS 2021-06-30 läggs till handlingarna (bilaga 1, SN § 95/2021-08-24).

Kommunstyrelsens beslut

2. Mats Palms (S) yrkande bordläggs och hanteras vid kommunstyrelsens nästkommande sammanträde.

Reservation

Mats Palm (S) reserverar till förmån för eget förslag.

I kommunfullmäktige frågar ordföranden om kommunstyrelsens förslag till beslut antas och finner att så sker.

KOMMUNFULLMÄKTIGES BESLUT

1. Rapportering av ej verkställda gynnande beslut enligt SOL och LSS 2021-06-30 läggs till handlingarna (bilaga 1, SN § 95/2021-08-24).

Expedieras till: Socialnämnden
För kännedom till:

Meddelande 7

Bilaga 1, SN § 95/2021-08-24



HERRLJUNGA KOMMUN

Socialförvaltningen

2021-07-05

LAG OM STÖD OCH SERVICE TILL VISSA FUNKTIONSHINDRADE – LSS

Handikappomsorg

| <u>Typ av bistånd</u> | <u>Datum för beslut</u> | <u>Datum för avbrott</u> | <u>Individ</u> | <u>Kön</u> | <u>Verks/avs.</u> |
|-----------------------|-------------------------|--------------------------|----------------|------------|-------------------|
| Ledsagarservice | 2019-02-28 | | Vuxen | Kvinna | |
| Kontaktperson | | 2019-12-31 | Ungdom | Flicka | |
| Boende vuxna | 2020-06-24 | | Vuxen | Kvinna | |
| Korttidsvistelse | 2020-07-07 | | Ungdom | Pojke | |
| Daglig verksamhet | | 2020-07-31 | Vuxen | Man | |
| Kontaktperson | | 2020-09-29 | Vuxen | Man | |
| Personlig assistans | 2020-11-06 | | Ungdom | Flicka | |
| Korttidsvistelse | 2020-11-19 | | Ungdom | Pojke | |
| Kontaktperson | | 2020-12-01 | Vuxen | Kvinna | |
| Korttidsvistelse | 2020-12-15 | | Ungdom | Pojke | |
| Kontaktperson | 2020-12-15 | | Ungdom | Pojke | |
| Ledsagarservice | 2020-12-16 | | Ungdom | Flicka | |
| Boende barn och unga | 2020-12-18 | | Ungdom | Flicka | 2021-04-12 |
| Kontaktperson | | 2021-01-26 | Vuxen | Kvinna | |
| Kontaktperson | 2021-01-27 | | Vuxen | Kvinna | |

I tjänsten

Heléne Backman Carlsson
SAS/Kvalitetssamordnare

MP GA

EL ZW

EL KA

GA

Rapportering av ej verkställda gynnande beslut¹ enligt SOL och LSS 2021-06-30

SOCIALTJÄNSTLAGEN – SOL

Aldreomsorg

| Typ av bistånd | Datum för beslut | Datum för avbrott | Individ | Kön | Verk/avs ² . |
|----------------------|------------------|-------------------|---------|--------|-------------------------|
| Särskilt boende | 2020-03-25 | | Vuxen | Man | 2021-04-26 |
| Särskilt boende | 2021-01-18 | | Vuxen | Man | 2021-05-04 |
| Särskilt boende | 2021-01-18 | | Vuxen | Kvinna | |
| Särskilt boende | 2021-02-19 | | Vuxen | Man | |
| Avlastning/växelvård | 2020-11-03 | | Vuxen | Kvinna | 2021-05-03 |

På grund av Coronapandemi stängning av verksamhet

| Typ av bistånd | Datum för beslut | Datum för avbrott | Individ | Kön | Verk/avs. |
|----------------|------------------|-------------------|---------|--------|------------|
| Dagverksamhet | | 2020-03-17 | Vuxen | Man | 2021-05-19 |
| Dagverksamhet | | 2020-03-17 | Vuxen | Kvinna | 2021-05-19 |
| Dagverksamhet | | 2020-03-17 | Vuxen | Kvinna | 2021-05-26 |
| Dagverksamhet | | 2020-03-17 | Vuxen | Kvinna | |
| Dagverksamhet | | 2020-03-17 | Vuxen | Kvinna | 2021-05-19 |
| Dagverksamhet | | 2020-03-17 | Vuxen | Kvinna | 2021-05-03 |
| Dagverksamhet | | 2020-03-17 | Vuxen | Kvinna | 2021-05-19 |
| Dagverksamhet | | 2020-03-17 | Vuxen | Kvinna | 2021-05-19 |
| Dagverksamhet | | 2020-03-17 | Vuxen | Kvinna | 2021-05-19 |
| Dagverksamhet | 2020-04-06 | | Vuxen | Man | 2021-05-19 |
| Dagverksamhet | 2020-04-24 | | Vuxen | Man | 2021-05-19 |

Funktionshinderomsorg

| Typ av bistånd | Datum för beslut | Datum för avbrott | Individ | Kön | Verk/avs. |
|----------------|------------------|-------------------|---------|--------|-----------|
| Kontaktperson | 2021-01-27 | | Vuxen | Kvinna | |

Individ och familjeomsorg

| Typ av bistånd | Datum för beslut | Datum för avbrott | Individ | Kön | Verks/avs. |
|-------------------|------------------|-------------------|---------|--------|------------|
| Kontaktfamilj | | 2020-05-26 | Ungdom | Pojke | |
| Kontaktperson | 2020-08-24 | | Ungdom | Kvinna | 2021-02-28 |
| Kontaktfamilj | 2020-09-18 | | Ungdom | Pojke | 2021-06-05 |
| Kontaktfamilj | 2020-09-18 | | Ungdom | Pojke | 2021-06-12 |
| Kontaktperson | 2020-10-14 | | Ungdom | Pojke | 2021-04-13 |
| Kontaktperson | 2020-10-14 | | Ungdom | Pojke | 2021-05-03 |
| Kontaktperson | 2020-10-27 | | Ungdom | Flicka | |
| Kontaktfamilj | | 2021-02-01 | Ungdom | Pojke | 2021-06-17 |
| Kontaktfamilj | 2021-03-02 | | Ungdom | Pojke | |
| Familjebehandling | 2021-03-16 | | Ungdom | Pojke | |
| Familjebehandling | 2021-03-16 | | Ungdom | Pojke | |
| Familjebehandling | 2021-03-16 | | Ungdom | Flicka | |

¹ Beslut är, per definition, verkställda om verkställighet har skett inom 3 (tre) månader från beslutsdatum.

² Datum för verkställt beslut eller avslutat av annan orsak vid datum för rapportering till Inspektionen för vård och omsorg, IVO.

MP GA

[Handwritten signatures]

[Handwritten signature]

EL KA



Länsstyrelsen
Västra Götaland

Beslut
Datum
2021-11-08

Meddelande 8⁽⁴⁾

Ärendebeteckning
851-37285-2021

Länsstyrelsen Västra Götaland

Länets kommuners kommunbrevlådor.
Migrationsverket, e-post:
migrationsverket@migrationsverket.se
bosattningsenheten@migrationsverket.se

Beslut om fördelning av anvisningar år 2022 till kommuner i Västra Götalands län

Länsstyrelsens beslut

Länsstyrelsen i Västra Götalands län beslutar att fördelning av mottagande av vissa nyanlända invandrare för bosättning genom anvisning till kommuner i Västra Götalands län (kommuntal) för kalenderåret 2022 ska ske enligt **Bilaga 1** till detta beslut.

Redogörelse för ärendet

Regeringen har beslutat att 7 500 nyanlända ska omfattas av anvisning till landets kommuner år 2022. I förordning (2016:40) om fördelning av anvisningar till kommuner framgår det vidare att 1 301 nyanlända ska anvisas till Västra Götalands län år 2022.

Länsstyrelsen ska, enligt 5 § förordningen (2016:39) om mottagande av vissa nyanlända invandrare för bosättning (bosättningsförordningen), besluta om kommuntal.

En kommun är skyldig, enligt 5 § lagen (2016:38) om mottagande av vissa nyanlända invandrare för bosättning (bosättningslagen), att efter anvisning ta emot en nyanländ för bosättning i kommunen. Lagen gäller för nyanlända under vissa förutsättningar.

Skälen för Länsstyrelsens beslut

Tillämpliga bestämmelser framgår av redogörelse för ärendet. Vid fördelningen av anvisningar mellan kommuner ska, enligt 7 § andra stycket i bosättningslagen, hänsyn tas till kommunens arbetsmarknadsförutsättningar, befolkningsstorlek, sammantagna mottagande av nyanlända och ensamkommande barn samt omfattningen av asylsökande som vistas i kommunen. När kommunalen beslutas får, enligt 6 § bosättningsförordningen, kommunernas förutsättningar att tillhandahålla bostäder beaktas utöver dessa kriterier.

Länsstyrelsens beslut om kommunal utgår ifrån den statistiska fördelningsmodell som ligger till grund för regeringens beslut om länstal. Därutöver har länets kommuner också beretts möjlighet att påverka kommunalen genom omfördelningar av kommunalen sinsemellan. Kommunalen för Gullspång, Götene och Orust har justerats till följd av överenskommelser mellan dessa kommuner.

Överklagan

Enligt 9 § i bosättningslagen kan detta beslut inte överklagas.

Upplysningar

Om länstalen revideras under innevarande kalenderår får, enligt 7 § bosättningsförordningen, även kommunalen revideras. Enligt samma paragraf får kommunalen också revideras under innevarande kalenderår efter överenskommelse mellan kommuner inom länet eller närliggande kommuner, under förutsättning att kommunalen sammantaget inte blir lägre än länstalet.

Länstalet omfattar enbart nyanlända personer som anvisas enligt bosättningslagen. Därutöver kommer även nyanlända personer med uppehållstillstånd som på egen hand ordnat bostad i kommunen samt direktinresta anhöriga till nyanlända personer att bosätta sig i kommunerna på egen hand, genom så kallad självbosättning.

De som deltagit i beslutet

Beslutet har fattats av Landshövding Anders Danielsson efter föredragning av Enhetschef Pia Falck. I beslutets beredning har även integrationsutvecklare Love Lundin deltagit.

Anders Danielsson
Landshövding

Bilaga 1

Kommuntal år 2022 för kommuner i Västra Götaland

| Kommun | Kommuntal 2022 |
|-------------|----------------|
| Ale | 36 |
| Alingsås | 53 |
| Bengtsfors | 0 |
| Bollebygd | 14 |
| Borås | 56 |
| Dals-Ed | 5 |
| Essunga | 5 |
| Falköping | 6 |
| Färgelanda | 6 |
| Grästorp | 6 |
| Gullspång | 20 |
| Göteborg | 301 |
| Götene | 9 |
| Herrljunga | 7 |
| Hjo | 12 |
| Härryda | 58 |
| Karlsborg | 4 |
| Kungälv | 69 |
| Lerum | 59 |
| Lidköping | 38 |
| Lilla Edet | 11 |
| Lysekil | 11 |
| Mariestad | 25 |
| Mark | 34 |
| Mellerud | 1 |
| Munkedal | 8 |
| Mölnadal | 77 |
| Orust | 13 |
| Partille | 28 |
| Skara | 12 |
| Skövde | 40 |
| Sotenäs | 11 |
| Stenungsund | 39 |
| Strömstad | 9 |
| Svenljunga | 8 |

| | |
|--------------|-------------|
| Tanum | 15 |
| Tibro | 4 |
| Tidaholm | 7 |
| Tjörn | 25 |
| Tranemo | 8 |
| Trollhättan | 25 |
| Töreboda | 4 |
| Uddevalla | 31 |
| Ulricehamn | 19 |
| Vara | 22 |
| Vårgårda | 12 |
| Vänersborg | 10 |
| Åmål | 5 |
| Öckerö | 23 |
| Summa | 1301 |

2021-11-11



Socialnämnden (SN)

KOMMUNREVISION, HERRLJUNGA KOMMUN

Instruktioner: Vi önskar till mötet få ett skriftligt svar från er. Vi är tacksamma om ni, så långt möjligt, motiverar och verifierar/exemplifierar era svar! Vi är också tacksamma om ni svarar med egna ord förutom dokument/underlag. Vi uppmanar att svaren behandlas av hela nämnden.

1. Ändamålsenlighet

Vilken bedömning gör nämnden i år av:

1.1 Verksamhetens resultat (måluppfyllelse)? Är verksamhetens resultat i linje med fullmäktiges mål, beslut och riktlinjer samt gällande lagstiftning och andra föreskrifter för verksamheten?

Nämndens mål är nya för 2021 och under året har ett arbete med att fastställa aktiviteter på enhetsnivå gjorts. En första uppföljning av målen och indikatorerna gjordes i delårsbokslutet per augusti. Uppföljningen visade på att vissa målindikatorer är redan uppnådda och att vissa aktiviteter inte nådde måluppfyllelse per augusti. Vissa mätresultat fanns inte tillgängliga per augusti utan följs upp i årsbokslut. SN:s mål är antagna utifrån de av kommunfullmäktige fastställda övergripande mål.

Avseende lagstiftning och föreskrifter har verksamheten en följsamhet. Verksamheten har ett kvalitetsledningssystem där förvaltningens samlade kvalitetsarbete finns. Riktlinjer och rutiner följer de lagar och föreskrifter som finns. Verksamheten har tillgång till rättsdatabas där senaste informationen kommer berörda tillhanda. SN följer förvaltningens avvikelser och de anmälningar som inkommer från IVO som är tillsynsmyndighet för Socialförvaltningen. Förvaltningen har MAS/MAR och SAS som följer upp arbetet tillsammans med Enhetschefer och hela förvaltningsledningen.

1.2 Kvalitén inom äldreomsorgen, funktionsomsorgen, barn och ungdomsvård samt ekonomiskt bistånd?

Nämnden har identifierat utvecklingsområden avseende kvalitetsarbetet och har därför vidtagit åtgärder. Revisionens rapport om kvalitén inom äldreomsorgen satte ytterligare fokus på detta.

Kvalitetsarbetet inom alla verksamhetsområdena och på hela förvaltningen har utvecklats under året. Främst genom att fler forum för kvalitetsfrågor har skapats. Enhetschefer tillsammans med MAS/SAS följer kvalitén månadsvis för respektive enhet. Vid dessa möten följs resultat avseende kvalitet upp och analyseras. Åtgärder sätts in om brister identifieras. Verksamhetscheferna har skapat utrymme och tid att på ledningsgrupp med sina egna enhetschefer arbeta med dessa frågor, inom Äldreomsorgen har man i år haft fokus på avvikelser.

Förvaltningsledningen har också skapat specifika ledningsgrupper med enbart fokus på kvalitet där resultat från Enhetscheferna följs upp samt tittar på nyinkomna resultat. Vid detta möte revideras och uppdateras rutiner och kvalitetsledningssystemet följs upp.

2021-11-11

Förvaltningen har infört årligt återkommande gemensamma kvalitetsdagar med alla enhetschefer och förvaltningsledningen och staben. Ett resultat av detta är att en pilot kommer att testas inför att införa ett sammanhållet kvalitets och avvikelssystem under 2022.

Nämnden fastställer också den interna kontrollplanen där riskområden identifierats utifrån brister i kvaliteten och aktiviteter för att mäta och förbättra dem. Nytt för 2022 är att en risk och konsekvensanalys har gjorts för internkontrollområdena.

Nämnden får dessutom löpande information på varje nämnd där socialförvaltningen informerar samt via rapporter avseende resultat av kvaliteten genom årlig kvalitetsberättelse. SN ser en tydlig förbättring avseende de forum som skapats och att kvalitetsfrågor belyses mer i nämndens verksamhetsområden.

Coronapandemins påverkan på nämndens verksamheter?

SN:s verksamhetsområden är under 2021 fortsatt påverkade av pågående Coronapandemi. Stressen på nämndens verksamhetsområden har dock varit lägre under 2021 då förvaltningen lärt sig att arbeta under en pågående pandemi under 2020. Fortsatt har förvaltningen arbetat med basala hygienrutiner för att utestänga smitta från verksamheterna. Under början av året gick en stor del av tiden åt till att organisera och genomföra vaccinationer av brukare i verksamheten, deras anhöriga och förvaltningens personal. Fortsatt arbete krävs kring smittspårning och att bevaka de olika rekommendationerna som fortsatt förändras från månad till månad.

Några av verksamheterna har under början av året fått anpassats utifrån pågående pandemi för att minska och hålla nere smittspridningen.

2. Ekonomisk tillfredsställelse

Vilken bedömning gör nämnden i år av;

2.1 ekonomisk utveckling och resultat? Ligger det i linje med fullmäktiges ekonomiska mål, beslut och riktlinjer?

I delårsbokslutet prognostiserade nämnden ett utfall i nivå med budget per 2021 års utgång. Nämnden gör bedömningen att den ekonomiska utvecklingen och resultatet följer mål, beslut och riktlinjer som är antagna. Samt att vid budgetunderskott vidtas beslutade åtgärder i form av upprättande av åtgärds- och handlingsplaner.

2.2 Coronapandemins påverkan på ekonomin?

Ekonomin har initialt påverkats positivt utifrån de statliga bidragen avseende sjuklönekostnader samt andra sökta utgifter utifrån Corona som kommunen erhållit.

Det som främst har identifierats har varit kostnader för förbrukningsmaterial som framledes kommer att ha en påverkan på ekonomin när bidragen uteblir. Funderingar finns också på hur sjukfrånvaron framledes kommer att påverka ekonomin när inga bidrag inkommer för att täcka ökade kostnader för att personal stannar hemma vid minsta symptom. Målet för SN är 5% sjukfrånvaro medan utfallet i delåret är 10,2%.

2021-11-11

3. Intern styrning och kontroll

3.1 Hur bedömer SN att uppföljning och utvärdering av nämndens verksamheter för både verksamhet och ekonomi fungerar idag? Hur och ofta sker den? Är nämnden nöjd med hur den fungerar idag?

✓ **Vilka är de viktigaste mått/indikatorer SN följer upp för att bedöma om verksamheterna sköts ändamålsenligt och kostnadseffektivt?**

✓ **Vilka är de viktigaste mått/indikatorer SN följer upp för att bedöma om verksamheterna genomför sitt uppdrag inom budgetramen?**

Nämnden följer det ekonomiska läget samt verksamheterna utifrån månadsrapporter som presenteras enligt ekonomistyrningsprinciperna på nämnd.

Nämnden har tagit fram en handlingsplan utifrån områden som inför 2021 prognosticerades med ett budgetunderskott. I handlingsplanen presenteras även möjligheter för kvalitets och resultatförbättringar inom nämndens verksamhetsområden. Handlingsplanen följs upp per februari, april, juli och oktober och presenteras på nämnd.

Vad har hänt i verksamheterna:

De delegerade arbetsuppgifterna läkemedel och rehab uppgifter har analyserats i högre utsträckning utifrån ett nytt system.

Intern kontrollplan har reviderats och utvecklats med riskbedömnings del.

Kvalitétsmöten genomförs en gång i månaden, där följs olika kvalitets indikatorer upp. Både på enhetschefsnivå och på förvaltningsledning.

Ej verkställda beslut följs upp mer systematiskt med analyser och förslag på åtgärder.

Betalningsansvar är ett mått på kvalitet där vi inte har höga kostnader utifrån att verksamheten snabbt planerar hem patienten från slutenvård.

Analysarbete och utvärderingar av ekonomin samt verksamheten kan förbättras.

3.2 Hur hanterar nämnden ev. bristande måluppfyllelse (mål/ekonomi)? Exemplifiera gärna med konkret exempel på åtgärder som vidtagits, eller kommer vidtas av nämnden under 2021 för att nå mål för verksamheten och ekonomin?

När verksamheterna inte når sina mål inom ekonomin får respektive enhetschef göra en handlingsplan och åtgärdsplan för att beskriva vilka åtgärder som vidtas för att återgå till en budget i balans. Verksamhetschefer och socialchef har återkommande möten med controller för att stämma av de ekonomiska resultaten i verksamheterna. Controller deltar på förvaltningsledningsgrupp varje vecka där behov snabbt kan stämmas av gemensamt. Förvaltningen kan tillfälligt införa inköpstopp och anställningsstopp när de upptäcker bristande måluppfyllelse i budget i balans. Att verksamheterna samplanerar sin personal, att fler arbetar heltid minskar vikariebehovet.

Att nya chefer får stöd av sin verksamhetschef, SAS, MAS, Controller och HR-specialist.

Att förvaltningen arbetar tillsammans och att åtgärder som skall vidtas förankras och nya åtgärder fångas upp hela vägen ut i verksamheten på respektive APT.

2021-11-11

3.3 Hur säkerställer SN att fullmäktiges och myndigheters beslut verkställs och att fastställd delegationsordning och attestordning följs?

Delegationsbeslut finns i en pärm som skall genomläsas vid varje nämndssammanträde. Ett utdrag på fattade delegationsbeslut tas ut inför respektive nämndssammanträde. Pärmen förvaras inlåst i arkivet. Verksamhetssystemet styr vem som får fatta vilka beslut och som sedan följs upp på nämnd.

Inom budgetarbetet finns ett attestreglemente som fastställs årligen. Där attesträtterna beslutas utifrån budgetansvarsområde.

Via verksamhetsberättelse, kvalitetsrapporter får nämnden information om vilka beslut som fattas.

Förvaltningen redogör dessutom kvartalsvis till SN för sina ej verkställda beslut.

3.4 Vilken bedömning gör SN angående nämndens arbete med intern kontroll?

✓ Finns systematiska *kontroller* som på rimlig nivå säkerställer:

- 1) *verksamheten lever upp till målen och är kostnadseffektiv,*
- 2) *information om verksamhet och finansiell rapportering är ändamålsenlig, tillförlitlig och tillräcklig. Regler och riktlinjer för verksamheten följs.*

Ja, SN har antagit internkontrollplan med innehållande aktiviteter. Det finns en regelbundenhet i de ekonomiska uppföljningar och årsvisa kvalitetsberättelser och patientsäkerhetsberättelser.

✓ I vilka utsträckning har SN varit delaktig i *riskanalysen* inför 2021? Vilka *risker* inom verksamhet och/omvärld har identifierats som mest *betydande* och vad har nämnden gjort för att minska risken att de faller ut?

Riskanalysarbetet behöver utvecklas och bli en självklar del i arbetet – framsteg under året är analysen för interkontrollplanen.

Inför 2021 har nämnden varit delaktiga utifrån att underlag och förslag från förvaltningen har presenterats i nämnden. Inför 2022 har nämnden även varit delaktig i riskbedömningen i intern kontrollplanen.

Följande finns i internkontroll planen:

- Följsamhet till Ledningssystemet för systematiskt kvalitetsarbete: *Myndighet, Socialt stöd, Vård och omsorg*
- Risk- och konsekvensanalys med handlingsplan vid verksamhetsförändringar: *Myndighet, Socialt stöd, Vård och omsorg*
- Myndighetsutövning: *Myndighet*
- Ekonomi: *Vård och omsorg*
- Patientsäkerhet: *Vård och omsorg Socialt stöd, LSS*
- Dokumentation: *Hemsjukvård*
- Hälsa och arbetsmiljö: *Socialt stöd, Vård och omsorg*

✓ På vilket sätt följs genomförande av fastställd *internkontrollplan*? På vilket sätt utvärderas effekter av nämndens interna kontroll?

2021-11-11

Aktiviteter och områden i internkontroll planen följs under året genom att resultat analyseras tillsammans med enhetschefer och ansvariga per område/aktivitet.

Redovisas en gång om året på nämnd samt följs upp av ansvariga per område/aktivitet under året.

En koppling mellan målresultat och analys görs i verksamhetsberättelse samt kvalitetsberättelse. Intern kontroll och våra egna interna kontroller som blir till en helhet vid analysarbeten och uppföljningar.

3.5 Vilken bedömning gör SN av personalsituationen i nämndens verksamheter? Personal- och kompetensförsörjning, personalomsättning och sjukskrivningstal? Hur arbetar nämnden med denna fråga?

Personalekonomiska uppföljningen som hålls tre gånger per år, tertial, delår och helår. Generellt ser nämnden en utmaning avseende kompetens och personalförsörjning inom flera områden som undersköterskor, socialsekreterare och chefer. Inför 2022 kommer en arbetsgrupp att tillsättas i förvaltningen att arbeta med frågan rekrytering, kommer att bestå av chefer, HR och medarbetare för att göra mer träffsäkra rekryteringar och tilltalande annonser.

Nämnden har mål kring att vara en god och attraktiv arbetsgivare, både vad det gäller att minska sjukfrånvaron samt främja en god arbetsmiljö. Nämnden har även ett mål att minska chefsomsättningen. HR håller på att testa en pilot för Herrljunga/Vårgårda med en chefsutbildning som skall erbjudas chefer under tre dagar. Förvaltningen har även valt att satsa på utbildning i tillitsbaserat ledarskap för alla chefer samt vissa riktade utbildningar.

Varje år genomförs (gjordes ingen 2020) en medarbetarenkät med frågor kring trivsel och arbetsmiljö på varje enhet. HR-specialist arbetar dessutom nära alla chefer för att säkerställa att rehabiliteringsplaner tas fram för medarbetare som har sjukfrånvaro. Via HR har även under året större arbetsmiljökartläggningar gjorts för att fånga både organisationsperspektivet och medarbetarnas perspektiv, dessa har utmynnat i handlingsplaner som följs upp. När en medarbetare slutar genomförs ett avslutningssamtal, även HR kan hålla i dessa samtal. Förvaltningen är noggranna med att medarbetarsamtal genomförs enligt plan och att där upprätta en handlingsplan/utvecklingsplan för medarbetaren.

Förvaltningen redovisar dessutom all kompetensutveckling som medarbetarna genomgått en gång om året till nämnd.

Ett sätt att nå god kvalitet och ökad trivsel hos medarbetarna är att inför digitala lösningar i verksamheterna.

4. Framtidsutblick

4.1 Vilken bedömning gör SN avseende utvecklingen (närmaste åren)? Vilka utmaningar ser nämnden?

Nämnden identifierar fem områden:

- Demografiutvecklingen och kostnaden för den ökande äldre befolkningen i kommunen. Fram tills 2030 prognosticeras en ökning i åldern 80 - 89 år från 486 personer till 735 personer. En ökning med 249 personer (34 %) och + 90 år går från 115 personer till 137 personer En ökning med 22 personer (16 %). +80 kostar 267 822kr/per invånare med 2020 års kostnader per brukare och till 2030 kostar de tillkommande 271 personerna ca 72 mkr mer om

2021-11-11

kostnaden oförändrad men demografitilldelningen ger förvaltningen 30 mkr. En differens på -42 mkr.

- Kompetensförsörjning, personalbrist och svårigheter att rekrytera.
- Behoven inom LSS. Verksamheten är i behov av genomlysning och flera av insatserna behöver kunna erbjudas på hemmaplan. Idag finns stora svårigheter att verkställa besluten.
- Behoven hos medborgarna ökar inom alla områden, alldeles oavsett budgetram måste förvaltningen möta dessa behov och verkställa biståndsbedömda insatser till medborgarna inom maximalt 3 månader. Vissa insatser blir mer akuta och kostsamma så som Lagen om vård av unga (LVU) samt lagen om vård av missbrukare (LVM).
- Digitala omställningen där förvaltningen kan hitta effektiviseringar för att möta kommande behov eller arbeta på andra sätt. Gammal teknik som måste bytas ut och kompetens krävs för processledning och implementering av ny teknik. Behov av en kommunövergripande digitaliseringsstrategi samt behov av att arbeta kommunövergripande i frågan och skapa tydliga processer i kommunen för detta arbete.

4.2 Hur bedöms nämndens ekonomiska, organisatoriska och verksamhetsmässiga förutsättningar inför 2022?

Förutsättningarna bedöms som goda. Förvaltningsledningen är fortsatt intakt, samma personer finns på plats att leda verksamheten. Förvaltningsledningen arbetar hårt tillsammans för att gemensamt ta sig an utmaningarna i organisationen. Prioriteringar görs gemensamt och enhetschefer involveras mer och mer i det strategiska arbetet. Ytterligare IT-strateg har anställts på statsbidrag för att hjälpa förvaltningen att driva alla projekt inom digitalisering. Det finns en stark kompetens ute i verksamheten, en vilja och ett driv att skapa god verksamhet för kommuninvånarna till ett bra pris.

Det finns alltid i SN ansvarsområden en utmaning i att få tilldelade budgetmedel att räcka till det förväntade och tillkommande behoven i verksamheterna. En utmaning för förvaltningen är hur budgeten skall hanteras när förvaltningen inte har tillgång till sparade flyktingmedel. Förvaltningen arbetar just nu med frågan för att kartlägga framtida behov och därmed risker.

5. Vilka åtgärder har nämnden vidtagit avseende rekommendationer för 2020?

5.1 I samband med ansvarsprövning 2020 har kommunrevisionen delgett SN fem rekommendationer. Vilka åtgärder har nämnden vidtagit med anledning av revisorernas rekommendationer?

- *Arbeta för en ekonomi i balans:* Flera åtgärder har vidtagits för en ekonomi i balans. Under en period infördes både inköps och anställningsstopp, ökad samplanering mellan verksamheter, konsulter togs inte in i samma utsträckning, minskat vikariebehov. Förvaltningen har också en handlingsplan som följts upp på SN. Delåret 2021 prognosticeras ett underskott om -50 tkr.

- *Arbeta för en ökad måluppfyllelse:* Nya mål och mållindikationer har tagits inför 2021. Förvaltningen har arbetat hårt för att göra målen kända i hela organisationen och skapa aktiviteter i varje verksamhet som knyter mot målen.

- *Vara mer aktiv i styrning av socialnämnds verksamheter:* Detta har skett via de nya målen. Handlingsplan för budget i balans 2021, internkontrollplan med risk och konsekvensanalyser, utökat kvalitetsarbete med återkoppling på SN.

2021-11-11

- *Fortsätt med att i så hög utsträckning som möjligt använda befintlig personal att syfta att minska användandet av bemanningsföretag:* Detta har skett under 2021, bemanningssjuksköterskor användes enbart för att lösa ett svårt läge under sommaren och kostnaderna täcktes av vakanser. Likaså har förvaltningen idag (november) inga konsulter på IFO, sista konsulten avslutades i juni. Dessa konsulter har bara använts för att täcka vakanser och finansierats av dessa. Arbetstygndsmätning har införts på IFO för att säkerställa att personalen har en hållbar arbetssituation över tid och då istället titta på lösningar som inte är att ta in en konsult.

- *Arbeta med förebyggande och stödjande verksamhet inom barn- o ungdom samt missbruksvård:* Under 2020 - 2022 pågår ett två-årigt projekt som förvaltningen kallar framtidsresan med uppdrag att utveckla arbetet i kommunen. Under perioden har ett sammanhållet behandlingsteam utvecklats, intern samverkan i kommunen i ärenden och i förebyggande syfte har utvecklats.

Socialförvaltningen har anställt en anhörigsamordnare för att arbeta förebyggande och stödjande till alla anhöriga.

Kommunen är delaktiga i Mini Maria som är lågröskelverksamhet för barn, unga och deras familjer där den unge har ett riskbruk eller missbruk.

6. Kompletteringsfrågor

6.1 Kommunrevisionen har i sin revisionsberättelse 2020 uppmanat Socialnämnden att under 2021 vid behov i god tid vidta nödvändiga åtgärder för att få en ekonomi i balans. Har nämnden varit i behov av åtgärder, om ja, vilka åtgärder har vidtagits under 2021?

Egentligen inte men eftersom året 2020 hade ett stort budgetunderskott och förvaltningen hade ett anställnings och inköpsstopp fortsatte detta att gälla även kvartal ett 2021. Förvaltningen har fortsatt arbetat med sin handlingsplan för budget i balans där farhågor och möjligheter lyfts samt hur förvaltningen hanterat dessa. Kostnadsmedvetna chefer som arbetar åt samma håll har gett resultat.

6.2 Under 2020 har kommunrevisionen genomfört en granskning av kvalitet och effektivitet inom äldreomsorgen. Vilka åtgärder har SN vidtagit med anledning av revisorernas rekommendationer?

SN har behandlat denna fråga i sitt yttrande med diarienummer DNR SN 152/2020 , se tidigare yttrande.

Det som tillkommit efter yttrandet som skrevs 21-02-11 är att:

- Företaget Ensolution gör en extern granskning av kostnadsökningen inom hemtjänst
- Utbildningsåtgärder för chefer både i ledarskap, tillitsbaserat ledarskap och schemaplanering
- Blivit en mer central fråga avseende kvalitet och analys i förvaltningen. Kvalitétsmöten är inget nytt men sker nu i en ökad kontinuitet genom hela förvaltningen på alla nivåer. Styrkt om ledningsgruppsarbeten med enhetschefer där mer fokus på kvalitet och uppföljning har belysts.
- Socialchefen tillsammans med Controller har två möten per termin med alla chefer för att tillsammans titta på det gemensamma läget och gemensamma resultat och prioriteringar
- Ledningsgruppen inom Vård och Omsorg arbetar med kvalitét och effektiviteten i verksamheterna, LAS rutiner ses över samt konverteringspooler. Flera åtgärder avseende rätt personer på rätt plats samt organisatoriska förbättringar.

6.3 Vilken bedömning gör nämnden avseende samverkan/samarbetet med övriga nämnder?

Meddelande 9

2021-11-11

En utökad samverkan med bildningsnämnden och samhällsbyggnadsnämnden har skett. Samarbetet generellt har blivit bättre.

Under tredje kvartalet 2021 har även samverkan med IT- enheten utvecklats till det bättre och leveransform(IT-samverkan) har införts igen på förvaltningens ledningsgrupp.

Är det något annat som nämnden vill informera/delge kommunrevisionen och som inte omfattas av ovannämnda frågor?

KS har beslutat om att startat upp ett arbete med våldsprevention. Kommer bli ett utmärkt förebyggande arbete. (Drivs av folkhälsostrategen).

Större delaktighet i forskning och utveckling via FOU

Bilaga 1: Handlingsplan budget i balans 2021